

MUNICIPIUL TG-JIU

NR. 1311/07.2015

CĂTRE

A.J.F.P GORJ

Prin prezenta va inaintam raportarile privind situatiile financiare la data de 30.06.2015

Primar,

Dr Ing Florin Carciumaru



Director Economic,
Ec Narcisa Cristea

Handwritten signature of Ec Narcisa Cristea.

BILANT
30.06.2015


COD	DENUMIRE INDICATORI	SOLD LA PERIOADEI	SFARSITUL PERIOADEI
01003	1.Active fixe necorporale (ct.2030000+2050000+2060000+2080100+2080200+2330000-2800500-2800800-2900400-2900500-2900800-2930100*)	455.453	373.191
01004	2.Instalatii tehnice, mijloace de transport, animale, plantatii, mobilier, aparatura birou si alte active corporale (ct.2130100+2130200+2130300+2130400+2140000+2310000-2810300-2810400-2910300-2910400-2930200*)	23.758.170	24.675.795
01005	3.Terenuri si cladiri (ct.2110100+2110200+2120000+2310000-2810100-2810200-2910100-2910200-2930200)	2.226.763.210	1.859.814.797
01007	5.Active financiare necurente (investitii pe termen lung) peste un an (ct.2600100+2600200+2600300+2650000+2670201+2670202+2670203+2670204+2670205+2670208-2960101-2960102-2960103-2960103-2960200), din care:	4.899.525	4.899.826
01007	Titluri de participare (ct.2600100+2600200+2600300-2960101-2960102-2960103)	189.252	200.954
01015	7.TOTAL ACTIVE NECURENTE (rd.03+04+05+06+07+09)	2.256.103.473	1.890.010.348
01019	1.Stocuri (ct.3010000+3020100+3020200+3020300+3020400+3020500+3020600+3020700+3020800+3020900+3030100+3030200+3040100+3040200+3050100+3050200+3070000+3090000+3310000+3320000+3410000+3450000+3460000+3470000+3490000+3510100+3510200+3540100+3540500+3540600+3560000+3570000+3580000+3590000+3610000+3710000+3810000+/-3480000+/-3780000-3910000-3920100+3920200-3930000-3940100-3940500-3940600-3950100-3950200-3950300-3950400-3950600-3950700-3950800-3960000-3970000-3980000)	17.874.792	18.441.870
01021	Creante din operatiuni comerciale, avansuri si alte decontari (ct.2320000+2340000+4090101+4110101+4130100+4180000+490101+490102+4110101+4110108+4130100+4180000+4610101-4910100-4960100),din care:	918.086	604.611
01023	Creante bugetare (ct.4310100**+4310200**+4310300**+4310400**+4310500**+4310700**+4370100**+4370200**+4370300**+4420400+4420800**+4440000**+4460000**+4480200+4610102+4630000+4640000+4650100+4660401+4660402+4660500+4660900+4810101**+4810102**+4810103**+4810900**+4820000**+4970000), din care:	23.269.271	35.303.299
4	Creantele bugetului general consolidat (ct.4630000+4640000+4650100+4650200+4660401+4660402+4660500+4660900-4970000)	22.987.132	34.755.241

SERVICIUL SINTETZA SI ASISTENTA
ELABORARE SI EXECUTIUNEA
BUGETELOR PUBLICE
NR. 36
VERIFICAT
DATA 30.06.2015

COD	DENUMIRE INDICATORI	SOLD LA INCEPUTUL PERIOADEI	SOLD LA SFARSITUL PERIOADEI
01025	Creante din operatiuni cu fonduri externe nerambursabile si fonduri de		
01025	la buget (ct.4500100+4500300+4500501+4500502+4500503+4500504+		
01025	4500505+4500700+4510100+4510300+4510500+4530100+4540100+		
01025	4540301+4540302+4540501+4540502+4540503+4540504+4550100+		
01025	4550301+4550302+4550303+4560100+4560303+4560309+4570100+		
01025	4570201+4570202+4570203+4570205+4570206+4570209+4570301+		
01025	4570302+4570309+4580100+4580301+4580302+4610103+4730103**+		
01025	4740000+4760000), din care:		
01026	Sume de primit de la Comisia Europeana (ct.4500100+4500300+	4.039	125.972
01026	4500501+4500502+4500503+4500504+4500505+4500700)		
01027	Imprumuturi pe termen scurt acordate (ct.2670101+2670102+2670103+		
01027	2670104+2670105+2670108+2670601+2670602+2670603+2670604+		
01027	2670605+2670609+4680101+4680102+4680103+4680104+4680105+		
01027	4680106+4680107+4680108+4680109+4690103+4690105+4690106+		
01027	4690108+4690109)		
01030	Total creante curente (rd.21+23+25+27)	24.880.322	162.212
01033	Conturi la trezorerie, casa in lei.		36.716.951
01033	(ct.5100000+5120101+5120501+5130101+		
01033	5130301+5130302+5140101+5140301+5140302+5150101+5150103+5150		
01033	301		
01033	+5150500+5150600+5160101+5160301+5160302+5170101+5170301+51		
01033	70302		
01033	+5200100+5210100+5210300+5230000+5250101+5250102+5250301+52		
01033	50302		
01033	+5250400+5260000+5270000+5280000+5290101+5290201+5290301+52		
01033	90400		
01033	+5290901+5310101+5500101+5520000+5550101+5550400+5570101+55		
01033	80101		
01033	+5580201+5590101+5600101+5600300+5600401+5610100+5610300+56		
01033	20101		
01033	+5620300+5620401+5710100+5710300+5710400+5740101+5740102+57		
01033	40301		
01033	+5740302+5740400+5750100+5750300+5750400-7700000)		
010331	Dobanda de incasat,alte valori,avansuri de trezorerie	1.260.921	1.325.217
010331	(ct.5180701+5320100+		
010331	5320200+5320300+5320400+5320500+5320600+5320800+5420100)		
010331	Conturi la instituti de credit, BNR, casa in valuta (ct.5110101+5110102+		
01035	5120102+5120402+5120502+5130102+5130202+5140102+5140202+		
01035	5150102+5150202+5160102+5160202+5170102+5170202+		
01035	5190102+5190202+5190302+5190902+5310402+5410102+5410202+		
01035	5500102+5500102+5550102+5550202+5570202+5580102+5580302+		
01035	5580303+5590102+5590202+5600102+5600103+5600402+5620102+		
01035	5620103+5620402)		
01040	Total disponibilitati si alte valori (rd.33+33.1+35+35.1)	299.365	526.322
01042	6.Cheutiei in avans (ct.4710000)	95	95
01045	7.TOTAL ACTIVE CURENTE (rd.19+30+31+40+41+41.1+42)	44.416.162	57.076.325
01046	8.TOTAL ACTIVE (rd.15+45)	2.300.519.635	1.947.086.673
01052	1.Sume necurente - sume ce urmeaza a fi platite dupa o perioada		
01052	mai mare de un an (ct.2690200+4010200+4030200+4040200+		
01052	4050200+4280201+4620201+4620209+5090000), din care:		
01052	1.284.795		832.978

COD	DENUMIRE INDICATORI	SOLD IA INCEPUTUL PERIOADEI	SOLD IA SFARSITUL PERIOADEI
01053	Datori comerciale (ct.4010200+4030200+4040200+4050200+4620201)	906.370	424.750
01054	2.Imprumhuri pe termen lung (ct.1610200+1620200+1630200+1640200+1650200+1660201+1660202+1660203+1660204+1670201+1670202+1670203+1670208+1670209-1690200)	16.231.470	9.210.784
01055	3.Provizioane (ct.1510201+1510202+1510203+1510204+1510208)	25.005.980	8.245.824
01058	TOTAL DATORII NECURENTE (rd.52+54+55)	42.522.245	18.289.586
01060	1.Datorii comerciale, avansuri si alte decontari (ct.2690100+4010100+4030100+4040100+4050100+4060100+4070100+4080000+4190000+420101+420109+4230109+4240101+4250101+4260101+4270101+4280101+4290101+4300101+4310101+4320101+4330101+4340101+4350101+4360101+4370101+4380101+4390101+4400101+4410101+4420101+4430101+4440101+4450101+4460101+4470101+4480101+4490101+4500101+4510101+4520101+4530101+4540101+4550101+4560101+4570101+4580101+4590101+4600101+4610101+4620101+4630101+4640101+4650101+4660101+4670101+4680101+4690101+4700101+4710101+4720101+4730101+4740101+4750101+4760101+4770101+4780101+4790101+4800101+4810101+4820101+4830101+4840101+4850101+4860101+4870101+4880101+4890101+4900101)	13.515.445	5.662.739
01061	Datorii comerciale si avansuri (ct.4010100+4030100+4040100+4050100+4060100+4070100+4080000+4190000+420101), din care:	11.401.979	5.399.111
01062	2.Datorii catre bugete (ct.4310100+4310200+4310300+4310400+4310500+4310600+4310700+4310800+4310900+4311000+4311100+4311200+4311300+4311400+4311500+4311600+4311700+4311800+4311900+4312000+4312100+4312200+4312300+4312400+4312500+4312600+4312700+4312800+4312900+4313000+4313100+4313200+4313300+4313400+4313500+4313600+4313700+4313800+4313900+4314000+4314100+4314200+4314300+4314400+4314500+4314600+4314700+4314800+4314900+4315000)	3.005.072	3.650.091
010631	Contributii sociale (ct.4310100+4310200+4310300+4310400+4310500+4310600+4310700+4310800+4310900+4311000+4311100+4311200+4311300+4311400+4311500+4311600+4311700+4311800+4311900+4312000+4312100+4312200+4312300+4312400+4312500+4312600+4312700+4312800+4312900+4313000+4313100+4313200+4313300+4313400+4313500+4313600+4313700+4313800+4313900+4314000+4314100+4314200+4314300+4314400+4314500+4314600+4314700+4314800+4314900+4315000)	2.126.871	2.310.925
01065	3.Datorii din operatiuni cu Fonduri externe nerambursabile si fonduri de la buget,alte datorii catre alte organisme internationale (ct.4500200+4500400+4500600+4500800+4501000+4501200+4501400+4501600+4501800+4502000+4502200+4502400+4502600+4502800+4503000+4503200+4503400+4503600+4503800+4504000+4504200+4504400+4504600+4504800+4505000+4505200+4505400+4505600+4505800+4506000+4506200+4506400+4506600+4506800+4507000+4507200+4507400+4507600+4507800+4508000+4508200+4508400+4508600+4508800+4509000+4509200+4509400+4509600+4509800+4510000+4510200+4510400+4510600+4510800+4511000+4511200+4511400+4511600+4511800+4512000+4512200+4512400+4512600+4512800+4513000+4513200+4513400+4513600+4513800+4514000+4514200+4514400+4514600+4514800+4515000)	4.039	429.814
01070	4.Imprumhuri pe termen scurt-sume ce urmeaza a fi plătite într-o perioada de pana la un an (ct.5180601+5180603+5180604+5180605+5180606+5180608+5180609+5180800+5190101+5190102+5190103+5190104+5190105+5190106+5190107+5190108+5190109+5190110+5190180+5190190)		162.212
01071	5.Imprumhuri pe termen lung - sume ce urmeaza a fi plătite in cursul exercitiului curent (ct.1610100+1620100+1630100+1640100+1650100+1660101+1660102+1660103+1660104+1670101+1670102+1670103+1670108+1670109+1680100+1680200+1680300+1680400+1680500+1680701+1680702+1680703+1680708+1680709-1690100)		3.034.306
01072	6.Salariile angajatilor (ct.4210000+4230000+4260000+4270100+4270300+4280101)	4.092.584	4.553.479
01073	7.Alte drepturi cuvenite altor categorii de persoane (pensii, indemnizatii de somaj, burse) (ct.4220100+4220200+4240000+4260000+4270200+4270300+4290000+4380000), din care:	215.994	258.694
01074	8.Venturi in avans (ct.4720000)	71.140	37.755
01075	9.Provizioane (ct.1510101+1510102+1510103+1510104+1510108)		5.845.150
01078	10.TOTAL DATORII CURENTE (rd.60+62+65+70+71+72+73+74+75)	20.904.274	23.634.240
01079	11.TOTAL DATORII (rd.58+78)	63.426.519	41.923.826
01080	12.ACTIVE NETE = TOTAL ACTIVE - TOTAL DATORII =		
01080	PROPRII (rd.80=rd.46-79=rd.90)	2.237.093.116	1.905.162.847

COD	DENUMIRE INDICATORI	SOLD LA INCEPUTUL PERIOADEI	SOLD LA SFARSITUL PERIOADEI
01084	1. Rezerve, fonduri (ct.100000+1010000+1020101+1020102+1030000+1040101+1040102+1050100+1050200+1050300+1050400+1050500+1060000+1320000+1330000+1390100)	2.222.912,492	1.857.088,281
01084	2.Rezultatul reportat (ct.1170000-sold creditor)	65.922,955	15.965,125
01087	4.Rezultatul patrimonial al exercitiului (ct.1210000-sold creditor)	51.742,331	32.109,441
01088	5.Rezultatul patrimonial al exercitiului (ct.1210000- sold debtor)	2.237.093,116	1.905.162,847
01090	6.TOTAL CAPITALURI PROPRII (ct.84+85-86+87-88)		




Conducatorul institutiei
 Conducatorul compartimentului
 financiar-contabil

CONTUL DE REZULTAT PATRIMONIAL

30.06.2015

COD	DENUMIRE INDICATORI	An precedent	An curent
02002	1. Venituri din impozite, taxe, contributii de asigurari si alte venituri ale bugetelor		
02002	(ct.7300100+7300200+7310100+7310200+7320100+7330000+7340000+7350100		
02002	+7350200+7350300+7350400+7350500+7350600+7360100+7390000+7450100+		
02002	7450200+7450300+7450400+7450500+7450900+7460100+7460200+7460300+		
02002	7460900)		
02003	2. Venituri din activitati economice	95.039.923	105.813.241
02003	(ct.7210000+7220000+7510100+7510200+/-7090000)	5.106.565	5.362.376
02004	3. Finantari, subventii, transferuri, alocatii bugetare cu destinatie speciala		
02004	(ct.7510500+7710000+7720100+7720200+7740100+7740200+7750000+		
02004	7760000+7780000+7790101+7790109)	-2.055.880	2.368.520
02005	4. Alte venituri operationale (ct.7140000+7180000+7500000+7510300+7510400+		
02005	7810200+7810300+7810401+7810402+7770000)	11.606.419	19.917.612
02006	TOTAL VENITURI OPERATIONALE (rd.02+03+04+05)	109.697.027	133.461.749
02008	1. Salarii si contributiile sociale aferente angajatilor		
02008	(ct.6410000+6420000+6450100+		
02008	6450200+6450300+6450400+6450500+6450600+6450800+6460000+6470000)	48.308.015	55.508.104
02009	2. Subventii si transferuri (ct.6700000+6710000+6720000+6730000+6740000+		
02009	6750000+6760000+6770000+6780000+6790000)	6.348.210	10.730.792
02010	3. Stocuri, consumabile, lucrari si servicii executate de terti (ct.6010000+6020100+		
02010	6020200+6020300+6020400+6020500+6020600+6020700+6020800+6020900+		
02010	6030000+6060000+6070000+6080000+6090000+6100000+6110000+6120000+		
02010	6130000+6140000+6220000+6230000+6240100+6240200+6260000+6270000+		
02010	6280000+6290100)		
02011	4. Cheltuieli de capital, amortizari si provizioane (ct.6290200+6810100+		
02011	6810200+6810300+6810401+6810402+6820101+6820109+		
02011	6820200+68890100+68890200)	31.305.953	26.776.938
02012	5. Alte cheltuieli operationale (ct.6350000+6540000+6580101+6580109)		
02013	TOTAL CHELTUIELI OPERATIONALE (rd.08+09+10+11+12)	186.431.926	101.864.018
02015	- EXCEDENT (rd.06-rd.13)		
02016	- DEFICIT (rd.13-rd.06)		
02017	IV. VENITURI FINANCIARE		
02017	(ct.7630000+7640000+7650100+7650200+7660000+		
02017	7670000+7680000+7690000+7860300+7860400)	5.413	1.431
02018	V. CHELTUIELI FINANCIARE		
02018	(ct.6630000+6640000+6650100+6650200+6660000+		
02018	6670000+6680000+6690000+6860300+6860400+6860800)	691.193	174.186
02021	- DEFICIT (rd.18-rd.17)		
02023	- EXCEDENT (rd.15+20-16-21)		
02024	- DEFICIT (rd.16+21-15-20)		
02025	VIII. VENITURI EXTRAORDINARE (ct.7910000)		
02028	- EXCEDENT (rd.25-rd.26)		
02031	- EXCEDENT (rd.23+28-24-29)		
02032	- DEFICIT (rd.24+29-23-28)		



Conducatorul institutiei
financiar-contabil

74.036.486

3.384.193

3.384.193

77.420.679

685.780

691.193

5.413

76.734.899

186.431.926

508.184

99.961.564

31.305.953

6.348.210

48.308.015

109.697.027

-2.055.880

5.106.565

95.039.923

32.897.822

1.472.846

1.472.846

31.424.976

172.755

174.186

1.431

31.597.731

101.864.018

788.348

8.059.836

26.776.938

10.730.792

55.508.104

133.461.749

2.368.520

5.362.376


105.813.241

SITUAȚIA FLUXURILOR DE TREZORERIE

30.06.2015

pag.: 1 - 101 -

COD	DENUMIRE INDICATORI	Total	Casa	Buget de stat	Buget local	Buget asigurari sociale de stat	Buget asigurari pentru somaj	Buget Fond national asigurari sociale de sanatate	Buget Fond pentru mediu	Buget trezoreria statului	Buget instituti publice finantate integral din venituri proprii	Buget instituti publice finantate din venituri proprii si subventii	Buget activitati finantate din venituri proprii si buget privatizare	Buget imprumuturi interne si externe ct.	Buget fonduri externe nerambursabile (sursa D) ct.	Alte disponibilitati (ct.5XX)
03002	1. Incasari	126.411.938	16.039.813		161.263.606											1.515.996
03003	2. Plati	114.474.298	15.994.548		91.840.657											1.320.898
03004	3. Numerar net din activitatea operationala (rd.02-rd.03)															
03006	1. Incasari	11.917.640	45.265		11.821.178											185.168
03007	2. Plati	1.470.974			1.470.974											54.195
03008	3. Numerar net din activitatea de investitii (rd.06-rd.07)	8.572.824			8.488.147											
03010	1. Incasari	-2.101.890			-2.101.737											-54.145
03011	2. Plati	162.112			4.021.855											
03012	3. Numerar net din activitatea de finantare (rd.10-rd.11)	-4.021.855														
03013	IV.CRESTEREA (DESCRERESTEREA) NETA DE NUMERAR SI ECHIVALENT DE NUMERAR (rd.04+rd.08-rd.12)	-3.1510.645			4.021.855											
03014	V. NUMERAR SI ECHIVALENT DE NUMERAR LA INCEPUTUL ANULUI	965.142	45.265		972.949											140.985
03014	LA INCEPUTUL ANULUI	1.360.921			231.777											421.938
030142	-sume utilizate din excedentul anului precedent**	162.112														
03015	VII.NUMERAR SI ECHIVALENT DE NUMERAR LA SFARSITUL PERIOADEI (rd.13+rd.14+rd.14.1-rd.14.2-rd.14.3)	2.097.858	45.265		604.722											562.831
03015	Conducatorul institutiei															
03015	Conducatorul compartimentului financiar-contabil															
03015	Viza trezoreriei															




Situatia fluxului de trezorerie 30.06.2015

DENUMIREA INDICATORULUI	Cod rand	Alte disponibile	10												
			5012	50.04	50.06	50.06.01	5010	5033	5040	11	12	14	15	16	
A	B														
INUMERAR DIN ACTIVITATEA OPERATIONALA	1														
1. Incasari	2	1515998	39682	0	327730	44209	0	676282	428095						
2. Plati	3	1320898	39682	0	197162	0	0	655959	428095						
3. Numerar net din activitatea operationala (rd.02-rd.03)	4	195100		0	130568	44209	0	20323	0						
II. NUMERAR DIN ACTIVITATEA DE INVESTITII	5	0													
1. Incasari	6	0		0	0	0	0	0	0						
2. Plati	7	54195		0	0	54195	0	0	0						
3. Numerar net din activitatea de investitii (rd.06-rd.07)	8	-54195		0	0	-54195	0	0	0						
III. NUMERAR DIN ACTIVITATEA DE FINANTARE	9	0													
2. Plati	11	0													
3. Numerar net din activitatea de finantare (rd.10-rd.11)	12	0		0	0	0	0	0	0						
IV. CRESTEREA (DESCRESTEREA) NETA DE NUMERAR SI ECHIVALENT DE NUMERAR (rd.04+rd.08+rd.12)	13	140905		0	130568	-9986	0	20323	0						
V. NUMERAR SI ECHIVALENT DE NUMERAR LA INCEPUTUL PERIOADEI	14	421928		0	411942	9986	0	0	0						
	14.1														
	14.2														
VI. NUMERAR SI ECHIVALENT DE NUMERAR LA SFARSITUL PERIOADEI (rd.13+rd.14)	15	562833		0	542510			20323	0						

ORDONATOR PRINCIPAL DE CREDITE

DR ING FLORIN CASCIMARU



CONDUCATORUL COMP FINANCIAR CONTABIL

EC NARCISA CRISTEA

VIZA TREZORERIE


SITUATIA FLUXURILOR DE TREZORERIE

30.06.2015

pag: 1 - lei -

COD	DENUMIRE INDICATORI	Total	Casa in valuta	Alte disponibilitati
04002	1. Incasari	605.957		605.957
04003	2. Plati	380.073		380.073
04004	3. Numerar net din activitatea operationala (rd.02-rd.03)			
04004	IV CRESTEREA (DESCRSTEREA) NETA DE	225.884		225.884
04013	NUMERAR SI ECHIVALENT DE NUMERAR (rd.04+rd.08+rd.12)			
04013	V NUMERAR SI ECHIVALENT DE NUMERAR LA	225.884		225.884
04014	INCEPUTUL PERIOADEI			
04015	1. Diferente de curs favorabile	299.365		299.365
04016	2. Diferente de curs nefavorabile	1.429		1.429
04016	VI NUMERAR SI ECHIVALENT DE NUMERAR LA	356		356
04017	FINELE PERIOADEI(rd.13+14+15-16)	526.322		526.322

Conducatorul compartimentului
financiar- contabil



DISPONIBIL DIN MIFLOACE CU DESTINATIE SPECIALA

30.06.2015

- lei -


DENUMIRE INDICATORI	COD	DISPONIBIL LA INCEPUTUL ANULUI	INCASARI	PLATI	DISPONIBIL LA SFARSITUL PERIOADEI
TOTAL (rd.02 la 15)	05001	527	33.763	23.918	10.372
- Alte disponibilitati cu destinatie speciala (ct.5500101,ct.5500102/analitice distincte)	05011	527	33.763	23.918	10.372

Conducatorul compartimentului financiar-contabil



Analiza rd 11 din anexa 14b la data de 30.06.2015

Explicatii	Sold inital	Incasari	Iesiri	Sold final
50.02.40				0
50.77		0	0	0
Sume derulate prin banci comerciale	527	33.763	23.918	10372
Total	527	33.763	23.918	10372



Primar,
Dr Ing Florin Carciunaru

Director Economic,
Ec Narcisa Cristea

Situatia unor indicatori referitori la protectia copilului
si a persoanelor cu handicap
30.06.2015

pag.: 1

COD	DENUMIRE	NUMAR
08007	Asistenti personali pentru persoanele cu	
08007	handicap	240
08008	Indemnizatii lunare alocate persoanelor	
08008	cu handicap grav	351



Conducatorul institutiei

Conducatorul compartimentului
financiar-contabil


Situatia activelor si datoritiilor institutiilor publice
din administratia locala
30.06.2015

COD	DENUMIRE INDICATORI	Sold la inceputul anului	Sold la sfarsitul perioadei
18004	Numerar in lei in casieria institutiilor publice locale si ale institutiilor publice de subordonare locala,(ct.5310101)		45.265
18005	Disponibilitati in lei ale institutiilor publice locale si ale institutiilor publice de subordonare locala, la trezorerii (ct.5100000+5120101+5150101+5150103+5150500+5150600+5160101+5160301+5160302+5170101+5170301+5170302+5210100+5210300+5280000+5290201+5290301+5290400+5290901+5500101+5520000+5550101+5570101+5580101+5580201+5600101+5600300+5610100+5610300+5620101+5620300-7700000), din care:	1.260.921	1.279.952
18008	Total (in baze cash) (rd.04+05)	1.260.921	1.325.217
18010	Total (in baze accrua)(rd.08+09)	1.260.921	1.325.217
18023	Alte valori Avansuri de trezorerie, acordate in lei (ct.5420100)	100.667	65.770
18032	Disponibilitati ale institutiilor publice locale si ale institutiilor de subordonare locala la institutiile de credit rezidente (ct.5110101+5110102+5120102+5120402+5120502+5150102+5150202+5160102+5160202+5170102+5170202+5290202+5290302+5290902+5500102+5550102+5550202+5570202+5580102+5580302+5600102+5600103+5620102+5620103), din care:	299.365	526.322
18036	Total (in baze cash) (rd.32+35)	299.365	526.322
18038	Total (in baze accrua) (rd.36+37)	299.365	526.322
18131	Actiuni necotate detinute de autoritatile locale la societati nefinanciare (ct.2600200-2960102)(S11)	4.899.525	4.899.525
18134	Total (la valoarea contabila neta (la valoarea de intrare mai putin ajustariile cumulate pentru pierderea de valoare) (rd.131+132+133)	4.899.525	4.899.525
18157	Creante comerciale necurente legate de livrari de bunuri si servicii de catre autoritatile locale sau de instituti subordonate acestora (ct.4110201+4110208+4130200+4610201-4910200-4960200) Total (rd.158+159+160+164) din care:	189.252	200.954
18158	- de la populatie(gospodariile populatiei)(S14)	18.654	13.726
18159	- de la societati nefinanciare (S11),	170.598	187.228
18165	Creante comerciale curente legate de livrari de bunuri si servicii de catre autoritatile locale sau de instituti subordonate acestora(ct.2320000+2340000+4090101+4090102+4110101+4110108+4130100+4180000+4610101-4910100-4960100)	918.086	604.611
18166	-de la gospodariile populatie (S14)	35.139	36.862
18167	-de la societati nefinanciare (S11)	71.441	48.752
18168	-de la institutiile publice, din care: (rd.169+170+171)	811.506	518.997
18170	-Administratia locala (exclusiv fondurile de securitate sociala)(S1313)	811.506	518.997
18176	1.Creante ale bugetului local (ct.4640000-4970000). Total (rd.177+178+179+183), din care:	22.987.132	34.755.241
18177	- de la gospodariile populatie (S14)	18.077.335	21.567.605
18178	- de la societati nefinanciare (S11)	4.909.797	13.187.636
18185	Total creante (rd.176+184)	22.987.132	34.755.241
18194	Suma de primit de la Comisia Europeana/alti donatori reprezentand venituri ale bugetului general consolidat-FONDURI EXTERNE NERAMBURSABILE	4.039	125.972
18194	POSTADERARE(ct.4500504+4500505). Total, din care:(rd.195+196)		

COD	DENUMIRE INDICATORI	Sold la inceputul anului	Sold la sfarsitul perioadei
18195	Suma de primit de la Comisia Europeana/alti donatori-reprezentand venituri ale	4.039	125.972
18195	bugetului consolidat - BUGET LOCAL - FONDURI EXTERNE NERAMBURSABILE		
18195	POSTADERARE (ct.4500504)		
18203	I. Suma datorate terților reprezentand garanții și cațiuni aflate în conturile		
18203	instituțiilor publice (ct.4280101+4280201+4620101+4620109). Total (rd.204+205+206), din care:		
18204	- salariaților (gospodăriile populare)(S143)	554.996	694.836
18205	- societăți nefinanciare (S11)	157.167	166.390
18262	Credite pe termen scurt contractate de autoritățile locale și instituții din subordinea	397.829	528.446
18262	acestora (ct.1620100+1630100+1670101+1670103+1670109+5190101+5190102+5190106+5190180). Total (rd.263+264+265+265.1),		
18262	din care acordate de:		
18263	- Societăți care accepta depozite, exclusiv banca centrala (S122)		3.034.306
18265	- Nerezidenți (State membre și instituții și organisme ale Uniunii Europene,		2.038.056
18265	State membre și organizații internaționale nerezidente ale Uniunii		
18265	Europene)(S21,S22)		
182671	Suma primite din excedentul anului precedent pentru acoperirea golurilor temporare		996.250
182671	de casa și pentru finanțarea cheltuielilor secțiunii de dezvoltare		
18268	Total (în baze cash) (rd.262+266+267+267.1)		162.212
18275	Total (în baze accruaj) (cash+dobanzi) (rd.268+274)		3.196.518
18286	Credite pe termen lung primite (contractate, garantate, asimilate, etc)		3.196.518
18286	de instituțiile publice locale (ct.1620200+1630200+1670201+1670202+1670203+1670209). Total (rd.287+288+289+289.1) din care acordate de:		
18287	- Societăți care accepta depozite, exclusiv banca centrala (S122)		9.210.784
18289	- Nerezidenți (State membre și instituții și organisme ale Uniunii Europene,		4.509.804
18289	State membre și organizații internaționale nerezidente ale Uniunii		
18289	Europene)(S21,S22)		
18290	- Administrația centrala (exclusiv fondurile de securitate sociala) (S1311)	5.702.084	3.689.583
182891	Credite pe termen lung primite din venituri din privatizare de catre		
182891	instituții publice din administrația locala (ct.1620200+1670203)		
18290	Total (în baze cash) (rd.286)	1.011.397	1.011.397
18312	Datori comerciale necurente legate de livrări de bunuri și servicii (ct.4010200+4030200+4040200+4050200+4620201). Total (rd.313+314+318+319),	16.231.470	9.210.784
18312	din care:		
18313	- Societăți nefinanciare (S11)	906.370	424.750
18320	Datori comerciale curente legate de livrări de bunuri și servicii (ct.4010100+4030100+4040100+4050100+4080000+4190000+4620101).	906.370	424.750
18320	Total (rd.321+322+326+327) din care:		
18321	- Societăți nefinanciare (S11)	11.401.979	5.399.111
18322	- Instituții publice, din care: (rd.323+324+325)	10.888.017	5.315.623
18324	- Administrația locala (exclusiv fondurile de securitate sociala) (S1313)	513.962	83.488
18331	Datoriile instituțiilor publice din administrația locala catre bugete (ct.4420300+4310100+4310200+4310300+4310400+4310500+4310700+4370100+4370200+4370300+4420800+4440000+4460000+4480100)	513.962	83.488
8331	Salariile angajaților (ct.4210000+4230000+4260000+4270100+4270300+4280101)	3.005.072	3.592.729
8332	Alte drepturi cuvenite altor categorii de persoane (ct.4260000+4270200+4270300+4290000+4380000)	4.092.584	4.553.479
8333		215.994	258.694


COD	DENUMIRE INDICATORI	Sold la inceputul anului	Sold la sfarsitul perioadei
18341	SI FONDURI DE LA BUGET(ct.4580501+4580502)		303,842
183421	Provizioane necurente (ct.1510201+1510202+1510203+1510204+1510208), din care:		
183423	Provizioane necurente, constituite conform OUG71/2009 si OG17/2012 reprezentand drepturi salariale castigate in instanta (ct.1510203)	25.005,980	8.245,824
18343	Provizioane curente (ct.1510101+1510102+1510103+1510104+1510108), din care:		
183432	Provizioane curente, constituite conform OUG71/2009 si OG17/2012 reprezentand drepturi salariale castigate in instanta (ct.1510103)	25.005,980	5.845,150
183432	Provizioane curente, constituite conform OUG71/2009 si OG17/2012 reprezentand drepturi salariale castigate in instanta (ct.1510103)		5.842,150

Conducatorul institutiei
 financiar-contabil



I. PLATI RESTANTE 30.06.2015

DENUMIRE INDICATORI	COD	Sold la inceputul anului	Sold la finele perioadei	
			Din care: aferent sumelor angajate cu prevederi bugetare	angajate cu prevederi bugetare
PLATI RESTANTE-TOTAL (rd.150+300) din care:	40001	6.355.781	1.553.301	1.553.301
-sub 30 de zile(rd.151+301)	40002	4.171.750	891.727	891.727
- peste 30 de zile (rd.152+302)	40003	1.279.281	327.837	327.837
- peste 90 de zile (rd.153+303)	40004	284.407		
- peste 120 zile (rd.154+304)	40005	36.038		
- e 1 an (rd.155+305)	40006	584.305		
PLATI RESTANTE - TOTAL SECTIUNEA DE FUNCTIONARE	40150	4.528.069	976.851	976.851
(rd.160+170+240+250+270+280+290) din care:	40151	3.400.080	781.007	781.007
-sub 30 de zile(rd.161+171+224+251+271+281+291)	40152	1.070.764	195.844	195.844
- peste 30 de zile (rd.162+172+242+252+272+282+292)	40153	54.544		
- peste 90 de zile (rd.163+173+243+253+273+283+293)	40154	2.135		
- peste 120 zile (rd.165+174+245+257+274+284+294)	40155	54.544		
- peste 1 an (rd.166+175+246+258+275+285+295)	40160	4.528.069	976.851	976.851
PLATI restante catre furnizori,creditori din operatii comerciale (ct.4010100,ct.4030100,ct.4620101,ct.4620109)	40161	3.400.080	781.007	781.007
-sub 30 de zile	40162	3.400.080	781.007	781.007
- peste 30 de zile	40163	1.070.764	195.844	195.844
- peste 120 zile	40165	2.135		
- peste 1 an	40166	546		
PLATI RESTANTE-TOTAL SECTIUNEA DEZVOLTARE	40300	1.827.712	576.450	576.450
(rd.310+320+330), din care:	40301	1.827.712	576.450	576.450
- sub 30 de zile(rd.311+321+331)	40302	771.670	110.720	110.720
- peste 30 de zile (rd.312+322+332)	40303	208.517	131.993	131.993
- peste 120 zile (rd.315+324+334)	40304	33.903		
- peste 1 an (rd.316+325+335)	40305	583.759		
PLATI restante catre furnizori,creditori din operatii comerciale (ct.4040100,ct.4050100,ct.4620101,ct.4620103,ct.4620109)	40310	1.827.712	576.450	576.450
- sub 30 de zile	40311	771.670	110.720	110.720
- peste 30 de zile	40312	208.517	131.993	131.993
- peste 90 de zile din care:	40313	229.863		
- peste 120 zile	40315	33.903		
- peste 1 an	40316	583.759		
Conducatorul institutiei				



Conducatorul compartimentului financiar contabil

I. PLATI RESTANTE
-bugete locale-
30.06.2015

DENUMIRE INDICATORI	COD	Sold la inceputul anului	Sold la finele perioadei	
			Din care: aferent sumelor angajate cu prevederi bugetare	TOTAL
PLATI RESTANTE-TOTAL (rd.150+300) din care:	42001	6.323.656	1.482.790	1.482.790
-sub 30 de zile(rd.151+301)	42002	4.145.738	872.626	872.626
- peste 30 de zile (rd.152+302)	42003	1.273.168	276.427	276.427
- peste 90 de zile (rd.153+303)	42004	284.407		
- peste 120 zile (rd.154+304)	42005	36.038	67.581	67.581
- e 1 an (rd.155+305)	42006	584.305	266.156	266.156
PLATI RESTANTE - TOTAL SECTIUNEA DE FUNCTIONARE	42150	4.495.944	906.340	906.340
(rd.160+170+240+250+270+280+290) din care:				
-sub 30 de zile(rd.161+171+241+251+271+281+291)	42151	3.374.068	761.906	761.906
- peste 30 de zile (rd.162+172+242+252+272+282+292)	42152	1.064.651	144.434	144.434
- peste 90 de zile (rd.163+173+243+253+273+283+293)	42153	54.544		
- peste 120 zile (rd.165+174+245+257+274+284+294)	42154	2.135		
- peste 1 an (rd.166+175+246+258+275+285+295)	42155	546		
PLati restante catre furnizori,creditori din operatii comerciale	42160			
(ct.4010100,ct.4030100,ct.4620101,ct.4620109)				
(rd.161+162+163+165+166) din care:				
-sub 30 de zile	42161	4.495.944	906.340	906.340
- peste 30 de zile	42162	3.374.068	761.906	761.906
- peste 90 de zile din care:				
- peste 120 zile	42163	1.064.651	144.434	144.434
- peste 1 an	42166	546		
PLATI RESTANTE-TOTAL SECTIUNEA DEZVOLTARE	42300	1.827.712	576.450	576.450
(rd.310+320+330), din care:				
- sub 30 de zile(rd.311+321+331)	42301	771.670	110.720	110.720
- peste 30 de zile (rd.312+322+332)	42302	208.517	131.993	131.993
- peste 90 de zile (rd.313+323+333)	42303	229.863	131.993	131.993
- peste 120 zile (rd.315+324+334)	42304	33.903	67.581	67.581
- peste 1 an (rd.316+325+335)	42305	583.759	266.156	266.156
PLati restante catre furnizori,creditori din operatii comerciale	42310			
(ct.4040100,ct.4050100,ct.4620101,ct.4620103,ct.4620109)				
(rd.311+312+313+315+316),din care:				
- sub 30 de zile	42311	771.670	110.720	110.720
- peste 30 de zile	42312	208.517	131.993	131.993
- peste 90 de zile din care:				
- peste 120 zile	42313	229.863	131.993	131.993
- peste 1 an	42315	33.903	67.581	67.581
42316	583.759	266.156	266.156	



Conducatorul institutiei


Conducatorul compartimentului financiar contabil

I. PLATI RESTANTE
-Instituti publice finantate integral din venituri proprii-
30.06.2015

pag. 3 - lei -

DENUMIRE INDICATORI	COD	Sold la inceputul anului	TOTAL	Sold la finele perioadei	
				Din care: aferent sumelor angajate cu prevederi bugetare	
PLATI RESTANTE-TOTAL (rd.150+300) din care: -sub 30 de zile(rd.151+301) - peste 30 de zile (rd.152+302)	51001 51002	12.547 12.547	64.276 13.595	50.681 13.595	64.276 13.595
PLATI RESTANTE - TOTAL SECTIUNEA DE FUNCTIONARE (rd.160+170+240+250+270+280+290) din care: -30 de zile(rd.161+171+241+251+271+281+291) - peste 30 de zile (rd.162+172+242+252+272+282+292)	51150 51151 51152	12.547 12.547 12.547	64.276 13.595 50.681	50.681 13.595 50.681	64.276 13.595 50.681
Plati restante catre furnizori,creditori din operati comerciale (ct.4010100,ct.4030100,ct.4620101,ct.4620109)	51160				
(rd.161+162+163+165+166) din care: -sub 30 de zile - peste 30 de zile	51161 51162	12.547 12.547	64.276 13.595	50.681 13.595	64.276 13.595

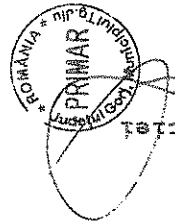
Conducatorul institutiei
Conducatorul compartimentului
financiar contabil



I. PLATI RESTANTE
-instituti publice finantate partial din venituri proprii-
30.06.2015

DENUMIRE INDICATORI	COD	Sold la inceputul anului	TOTAL	Sold la finele perioadei	
				Din care: afrent sumelor angajate cu prevederi bugetare	
PLATI RESTANTE-TOTAL (rd.150+300) din care:	53001	19.578	3.542	3.542	3.542
-sub 30 de zile(rd.151+301)	53002	13.465	2.813	2.813	2.813
- peste 30 de zile (rd.152+302)	53003	6.113	729	729	729
PLATI RESTANTE - TOTAL SECTIUNEA DE FUNCTIONARE	53150				
(rd.160+170+240+250+270+280+290) din care:					
-30 de zile(rd.161+171+241+251+271+281+291)	53151	19.578	3.542	3.542	3.542
- peste 30 de zile (rd.162+172+242+252+272+282+292)	53152	6.113	729	729	729
PLati restante catre furnizori,creditori din operati comerciale	53160				
(ct.4010100,ct.4030100,ct.4620101,ct.4620109)					
(rd.161+162+163+165+166) din care:					
-sub 30 de zile	53161	13.465	2.813	2.813	2.813
- peste 30 de zile	53162	6.113	729	729	729

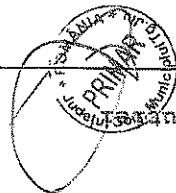
Conducatorul compartimentului
financiar contabil



I. PLATI RESTANTE
-activitati finantate integral din venituri proprii-
30.06.2015

pag - 5 - lei -

DENUMIRE INDICATORI	COD	Sold la inceputul anului	Sold la finele perioadei	
			Din care: aferez sumelor angajate cu prevederi bugetare	TOTAL
PLATI RESTANTE-TOTAL (rd.150+300) din care: -sub 30 de zile(rd.151+301)	54001	2.693	2.693	2.693
PLATI RESTANTE - TOTAL SECTIUNEA DE FUNCTIONARE (rd.160+170+240+250+270+280+290) din care: -sub 30 de zile(rd.161+171+241+251+271+281+291)	54150	2.693	2.693	2.693
PLATI RESTANTE-TOTAL (rd.161+162+163+165+166) din care: (ct.4010100,ct.4030100,ct.4620101,ct.4620109)	54160	2.693	2.693	2.693
-sub 30 de zile (rd.161+171+241+251+271+281+291)	54151	2.693	2.693	2.693
Plati restante catre furnizori,creditori din operatii comerciale	54160	2.693	2.693	2.693
-sub 30 de zile (rd.161+162+163+165+166) din care:	54161	2.693	2.693	2.693



Conducatorul institutiei
financiar contabil

[Handwritten signature]

din fonduri externe nerambursabile (FEN) postaderare (titlul 56 si titlul 58) la data de
30.06.2015

Denumirea sursei de finantare	Pag: 1 - lei -										
	01	02	03	04	05	06	07	08	09	10	11
A	Buget de stat (s 01- stat)	Buget local (s 02- local)	Bugetul asigurarilor sociale de stat (s 03- bass)	Bugetul asigurarilor pentru somaj (s 04- somaj)	Bugetul fondului national unic de asigurari sociale de sanatate (s05- sanatate)	Bugetul institutiilor publice si activitatilor finantate integral sau partial din venituri proprii (s10-local)	Bugetul fondurilor externe nerambur- sabile (s08-stat+ asigurari+ local)	Bugetul creditelor externe (s06- stat+ local)	Bugetul creditelor interne (s07- stat+ local)	Bugetul institutiilor publice si activitatilor finantate integral sau partial din venituri proprii (s20- stat+ asigurari+ autonome)	Bugetul institutiilor publice si activitatilor finantate integral din venituri proprii (s10- stat+ autonome)
Total plati (titlul VIII cod56)	01	02	03	04	05	06	07	08	09	10	11
titlul X cod58) (rd.2+rd.11)		635.880									
Total plati (titlul VIII cod56)		635.880									
Bunuri si servicii (titlul II)		1.580									
Active nefinanciare (titlul XIII)		634.300									

Conducatorul institutiei



Conducatorul compartimentului

financiar-contabil

Nr rd	Explicatie	Plati restante		Plati restante aferente programelor nationale		Plati restante aferente fondurilor externe nerambursabile postaderare****)		Plati restante aferente fondurilor externe nerambursabile preaderare (surso8)				
		total	din care arierate	total	din care arierate	total	din care arierate	total	din care arierate			
0												
2	Sold la finele perioadei	1.551.301	1.1	333.737.000	2	860.789	2.1	333.737	3	3.1	4	4.1

Conducatorul institutiei

Conducatorul compartimentului
financiar contabil



[Handwritten signature]

II. Sinteza platilor restante si arterelor
-bugete locale-
30.06.2015

Nr rd	Explicatie	Plati restante		Plati restante aferente programei nationale		Plati restante aferente fondurilor externe nerambursabile postaderare****)		Plati restante aferente fondurilor externe nerambursabile preaderare(sursa08)	
		total	din care arterate	total	din care arterate	total	din care arterate	total	din care arterate
2	Sold la finele perioadei	0							
		1	1.1	2	2.1	3	3.1	4	4.1
		1.482.790	333.737,00	360.789	333.737				

Conducatorul institutiei



Conducatorul compartimentului
financiar contabil




II. Sinteza platilor restante si arrierelor
-Institutii publice finantate integral venituri proprii-
30.06.2015

Nr rd	Explicatie	Plati restante		Plati restante aferente programelor nationale		Plati restante aferente fondurilor externe nerambursabile postaderare****)		Plati restante aferente fondurilor externe nerambursabile preaderare(sursa08)	
		total	din care arierate	total	din care arierate	total	din care arierate	total	din care arierate
0		1	1.1	2	2.1	3	3.1	4	4.1
2	Sold la finele perioadei	64276							

Conducatorul institutiei

Conducatorul compartimentului
financiar contabil



II. Sinteza platilor restante si areratedor
-activitati finantate integral veniturii proprii-
30.06.2015

Nr rd	Explicatie	Plati restante		Plati restante aferente programeilor nationale		Plati restante aferente fondurilor externe nerambursabile postaderare****)		Plati restante aferente fondurilor externe nerambursabile preaderare(sursa08)	
		total	din care arierate	total	din care arierate	total	din care arierate	total	din care arierate
2	Solda la finele perioadei	0							
		1	1.1	2	2.1	3	3.1	4	4.1
		2,693							

Conducatorul institutiei



Conducatorul compartimentului
financiar contabil

II. Sinteza platilor restante si arieratelor
-instituti publice finanțate partial venituri proprii-
30.06.2015

Nr rd	Explicatie	Plati restante		Plati restante aferente programelor nationale		Plati restante aferente fondurilor externe nerambursabile postaderare****)		Plati restante aferente fondurilor externe nerambursabile preaderare (sursa08)	
		total	din care arierate	total	din care arierate	total	din care arierate	total	din care arierate
0		1	1.1	2	2.1	3	3.1	4	4.1
2	Sold la finele perioadei	3542							

Conducatorul institutiei

Conducatorul compartimentului
financiar contabil



Nr rd	Explicatie	Total arterate	Arterate aferente programelor nationale ale stat si institutiilor publice subordonate, cu exceptia celor finantate integral din venituri proprii	FBN		Total arterate ale institutiilor publice finantate integral din venituri proprii	Sume care fac obiectul art.49 alin. (13 2) din Legea 273/2006
				Arterate aferente fondurilor externe nerambursabile postaderare ale stat si institutiilor publice subordonate, cu exceptia celor finantate integral din venituri proprii	Arterate aferente fondurilor externe nerambursabile postaderare ale stat si institutiilor publice subordonate, cu exceptia celor finantate integral din venituri proprii		
1	Sold la finele perioadei	1 333.737	2 333.737	3	4	5	6=1-2-3-4-5

Conducatorul institutiei



Conducatorul compartimentului

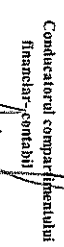
finanțar contabil

Situatia platilor efectuate si a sumelor declarate pentru cota-parte aferenta cheltuielilor finantate din FEN postaderare

30.06.2015

Cod indicator	Denumirea programului cu finantare UE	Plati efectuate de la titlul 56 si 58	din care:		Suma in curs de solictare la rambursare aferenta cheltuielilor efectuate in anul curent	Suma solictate la rambursare aferenta cheltuielilor efectuate in anul curent	Suma solictate la rambursare aferenta cheltuielilor efectuate in anul curent afiate in curs de autorizare	Suma rambursate aferente cheltuielilor efectuate in anul curent	Suma neautorizate de management aferente cheltuielilor efectuate in anul curent	Prefinantare dedusa din sumele solictate la rambursare aferente cheltuielilor efectuate in anul curent	Suma rezultate din neeguli aferente cheltuielilor efectuate in anul curent si ani precedenti	din care:	
			01	02								03	04
10001	Programa din Fondul European de Dezvoltare Regionala (FEDR) (5601)	635.880	475.027	60.130	41.4897		400.216	315	14.366				
10040	Total (coda 1a.29)	635.880	475.027	60.130	41.4897		400.216	315	14.366				

Conducatorul Institutului


Conducatorul compartimentului
 financiar-comabil


CONTUL DE EXECUTIE AL BUGETULUI LOCAL - VENITURI
30.06.2015


Capi- tol	Sub- capi- tol	Pa- ra- graf/ Titlu	Gr- pa / Titlu col	Ar- ti- col	Al- ne- at	Denumire indicator	Prevederi anuale aprobrate la finele perioadei de raportare	Prevederi bugetare trimestriale cumulate	Drepturi constatate					Incasari realizate	Singeri pe alte cai decat incasari	Drepturi constatate de incasari	
									Total, din care:	din anii precedenti	din anul curent	3=4+5	4				5
A						B										I	
0001	02					TOTAL VENITURI-BUGET LOCAL	242.405.670	139.027.730	139.514.933	22.987.132	116.527.821	104.734.834	24.878	34.755.241			
0002						I. VENITURI CURENTE	212.317.766	123.637.750	137.312.619	22.987.132	114.325.487	102.532.500	24.878	34.755.241			
0003						A. VENITURI FISCALE	189.983.950	109.774.940	116.988.237	11.165.243	105.822.994	96.616.398	12.502	20.359.337			
0004						A1. IMPOZIT PE VENIT, PROFIT SI CASTIGURI DIN CAPITAL	59.420.000	31.556.500	28.780.107		28.780.107	28.780.107					
0005						A1.1 IMPOZIT PE VENIT, PROFIT SI CASTIGURI DIN CAPITAL DE LA PERSOANE JURIDICE	1.200.000	600.000	578.427		578.427	578.427					
0102						IMPOZIT PE PROFIT	1.200.000	600.000	578.427		578.427	578.427					
	01					Impozit pe profit de la agentii economice	1.200.000	600.000	578.427		578.427	578.427					
0300	02					A1.2 IMPOZIT PE VENIT, PROFIT SI CASTIGURI DIN CAPITAL DE LA PERSOANE FIZICE	58.220.000	30.956.500	28.201.680		28.201.680	28.201.680					
0302						IMPOZIT PE VENIT	720.000	380.000	383.267		383.267	383.267					
	18					Impozitul pe veniturile din transferul proprietarilor imobiliare din patrimoniul personal	720.000	380.000	383.267		383.267	383.267					
0402						COTE SI SUME DEFALCATE DIN IMPOZITUL PE VENIT	57.500.000	30.576.500	27.818.413		27.818.413	27.818.413					
	01					Cote defalcate din impozitul pe venit	57.500.000	30.576.500	27.818.413		27.818.413	27.818.413					
0700	02					A3 IMPOZITE SI TAXE PE PROPRIETATE	38.329.000	22.508.000	30.424.435	7.813.033	22.611.402	14.843.230	4.939	15.576.266			
0702						IMPOZITE SI TAXE PE PROPRIETATE	38.329.000	22.508.000	30.424.435	7.813.033	22.611.402	14.843.230	4.939	15.576.266			
	01					Impozit si taxa pe cladiri	33.006.000	19.100.000	24.251.914	5.885.486	18.366.428	11.662.689	3.716	12.585.509			
	01					Impozit pe cladiri de la persoane fizice	12.006.000	6.950.000	8.379.994	2.977.210	5.402.784	4.242.754	2.581	4.134.659			

Capi- tol	Sub- capi- tol	Pa- ra- graf, titlu	Gra- pa / titlu col	Ar- ti- col	Al- ne- at	Denumire indicator	Prevederi anuale aprobate la finele perioadei de raportare	1	2	Drepturi constatate					6	7	8=3-6-7
										Total, din care:	din anii precedenti	din anul current	Incasari realizate	Singeri pe alte cai decat incasari			
0702	02	A				Impozit si taxa pe cladiri de la											
	02					persoane juridice	21.000.000	12.150.000	15.871.920	2.908.276	12.963.644	7.419.935	1.135	8.450.850			
	02					Impozit si taxa pe teren	4.790.000	2.880.000	5.573.099	1.915.709	3.657.390	2.618.777	1.223	2.953.099			
	01					Impozit pe terenuri de la persoane fizice	1.950.000	1.172.000	2.821.348	1.406.756	1.414.592	1.065.739	173	1.755.436			
	02					Impozit si taxa pe teren de la persoane juridice	2.403.000	1.445.000	2.295.915	350.112	1.945.803	1.314.010	960	980.945			
	03					Impozitul pe terenul extravilan	437.000	263.000	455.836	158.841	296.995	239.028	90	216.718			
	03					Taxe judiciare de timbru si alte taxe de timbru	533.000	528.000	599.422	11.838	587.584	561.764		37.658			
1000	02					A4 IMPOZITE SI TAXE PE BUNURI SI SERVICII	92.214.950	55.700.440	57.776.938	3.351.948	54.424.990	52.986.628	7.563	4.782.747			
1102	02					SUME DEFALCATE DIN TVA	81.444.950	49.675.440	48.647.679		48.647.679	48.647.679					
	02					Suma defalcate din taxa pe valoarea adaugata pentru finantarea cheltui- rilor descentralizate la nivelul comunelor, oraselor, municipiilor, sectoarelor si Municipiului Bucuresti	80.747.620	49.253.000	48.647.679		48.647.679	48.647.679					
	06					Suma defalcate din taxa pe valoarea adaugata pentru echilibrarea bugetelor locale	697.330	422.440									
1202						ALTE IMPOZITE SI TAXE GENERALE PE SI SERVICII	170.000	100.000	143.502	107.917	35.585	35.282		108.220			
	07					Taxe hoteliere	170.000	100.000	143.502	107.917	35.585	35.282		108.220			
1502						TAXE PE SERVICII SPECIFICE	40.000	20.000	41.988	9.176	32.812	40.996		992			
	01					Impozit pe spectacole	40.000	20.000	41.988	9.176	32.812	40.996		992			

Capi- tol	Sub- capi- tol	Pa- ra- gra- fi	Cru- pa / Titlu	Ar- ti- col	Al- ne- at	Denumire indicator	Prevederi bugetare anuale aprobat la finele perioadei de raportare	1	2	Drepturi constatate					Incasari realizate	6	7	8=3-6-7	
										Total, din care:	din anii precedenti	din anul current	3=4+5	4					5
3002	03					majoritar de stat	32.550	32.550	32.558										
	50					Alte venituri din proprietate	700.000	390.000	651.260	186.753	464.507	32.558	279.525						371.735
3300	02					C2. VANZARI DE BUNURI SI SERVICII	16.301.260	10.140.260	14.382.606	10.162.122	4.220.484	3.733.170							10.637.060
3302						VENITURI DIN PRESTARI DE SERVICII SI ALTE ACTIVITATI	1.290.000	721.000	691.609	212.978	478.631	495.800							195.809
	08					Venituri din prestari de servicii	1.030.000	581.000	501.238		501.238	501.238							501.238
	12					Contributia persoanelor beneficiare ale cantinelor de ajutor social			624		624	624							624
	28					Venituri din recuperarea cheltuielilor de judecata, imputatii si despagubiri	260.000	140.000	189.727	212.978	-23.251	-6.082							195.809
3402						VENITURI DIN TAXE ADMINISTRATIVE, ELIBERARI PERMISE	950.000	530.000	457.508		457.508	457.508							457.508
	02					Taxe extrajudiciare de timbru	950.000	530.000	457.508		457.508	457.508							457.508
3502						AMENZI, PENALITATI SI CONFISCARI	11.000.000	6.210.000	12.413.298	9.905.930	2.507.368	2.019.602							10.381.780
	01					Venituri din amenzi si alte sanctiuni aplicate potrivit dispozitiilor legale	11.000.000	6.210.000	12.408.611	9.904.789	2.503.822	2.016.081							10.380.614
	02					Venituri din amenzi si alte sanctiuni aplicate de catre alte institutii de specialitate	11.000.000	6.210.000	12.408.611	9.904.789	2.503.822	2.016.081							10.380.614
	02					Penalitati pentru nedepunere sau depunere cu intarziere declaratiei													
	50					Alte amenzi, penalitati si confiscari de impozite si taxe	5.000	3.000	1.411	1.141	270	245							1.166
3602						DIVERSE VENITURI	3.004.470	2.624.470	768.400	43.214	725.186	708.469							59.471
	06					Taxe speciale	300.000	150.000	158.600		158.600	158.600							

Capi- tol	Sub- capi- tol	Pa- ra- graf	Gru- pa / Titlu	Ar- ti- col	Al- ne- at	Denumire indicator	Prevederi anuale aprobate la finele perioadei de raportare	Prevederi bugetare trimestriale cumulate	Drepturi constatate					Incasari realizate	Singeri pe alte cai decat incasari	Drepturi constatate de incasat		
									Total, din care:	din anii precedenti	din anul curent	6	7				8=3-6-7	
A						B												
3602	31					Contributia asociatiei de proprietari pentru lucrarile de reabilitare termica	2.159.470	2.159.470										
	50					Alte venituri	545.000	315.000		609.800	43.214	566.586	549.869		460	59.471		
3702						TRANSFERURI VOLUNTARE, ALTELE DECAT SUBVENTIILE												
	01					Donatii si sponsorizari	51.790	51.790		51.791		51.791	51.791					
	03					Varsaminte din sectiunea de functionare pentru finantarea sectiunii de dezvoltare tate a bugetului local(cu semnul minus)				-9.053.408		-9.053.408	-9.053.408					
	04					Varsaminte din sectiunea de functionare	39.206.190	16.997.190		9.053.408		9.053.408	9.053.408					
3900	02					II. VENITURI DIN CAPITAL	7.074.870	3.240.000		1.470.974		1.470.974	1.470.974					
3902						VENITURI DIN VALORIFICAREA UNOR BUNURI	7.074.870	3.240.000		1.470.974		1.470.974	1.470.974					
	01					Venituri din valorificarea unor bunuri ale institutiilor publice				2.977		2.977	2.977					
	03					Venituri din vanzarea locuintelor construite din fondurile statului				2.718		2.718	2.718					
	07					Venituri din vanzarea unor bunuri aparținând domeniului privat al statului sau al unitatilor administrative- teritoriale				266.415		266.415	266.415					
	10					Depozite speciale pentru constructii de locuinte	240.000	240.000		1.198.864		1.198.864	1.198.864					
4100	02					IV. SUBVENTII	6.834.870	3.000.000		84.191		84.191	84.191					
4200						SUBVENTII DE LA ALTE NIVELE ALE ADMINISTRATIEI PUBLICE	12.239.360	7.390.000		84.191		84.191	84.191					

Capi- tol	Sub- capi- tol	Pa- ra- graf	Gru- pa / Titlu	Ar- ti- col	Ali- ne- at	Denumire indicator	Prevederi anuale aprobat la finele perioadei de raportare	Prevederi bugetare trimestriale cumulate	Drepturi constatate			Incasari realizate	Singeri pe alte cai decat incasari	Drepturi constatate de incasat
									Total, din care:	din anii precedenti	din anul curent			
		A				B	1	2	3=4+5	4	5	6	7	8=3-6-7
4502	03					Prefinantare	247.000	247.000	246.953		246.953	246.953		



Conducătorul compartimentului
finanțiar-contabil

Capi- tol	Sub- capi- tol	Pa- ra- graf	Titlu	Ar- ti- col	Al- ne- at	Denumire indicator	Credite de angajament	Credite bugetare			Angajamente bugetare	Angajamente legale	Plati efectuate	Angajamente legale de platit	Cheltuieli efective
								anuale aprobat la finele perioadei de raportare	trimestriale cumulate						
A						B	1	2	3	4	5	6	7=5-6	8	
6502	03					Invatamant profesional		494.610	255.210	494.610	474.786	249.697	225.089	250.830	
	05					Invatamant postliceal		3.286.720	1.869.620	3.286.720	3.154.241	1.832.985	1.321.256	1.862.281	
	50					Alte cheltuieli in domeniul invatamantului								-1.949	
6602	08					SANATATE		1.102.000	558.000	1.102.000	1.074.483	523.357	551.126	526.017	
						Servicii de sanatate publica		1.102.000	558.000	1.102.000	1.074.483	523.357	551.126	526.017	
6702	03					CULTURA, RECREERE SI RELIGIE		4.796.140	14.227.990	14.227.892	5.808.147	5.363.305	444.842	3.893.593	
	03					Servicii culturale		311.000	3.774.850	3.774.752	1.474.574	1.198.886	275.688	1.149.809	
	04					Instituti publice de spectacole si concerte			1.265.000	1.850.000	851.019	851.019	851.019	851.019	
	04					Alte servicii culturale		311.000	1.924.850	1.924.752	623.555	347.867	275.688	298.790	
	05					Servicii recreative si sportive		3.530.140	7.605.140	7.605.140	3.693.260	3.660.468	32.792	2.224.063	
	03					Intretinere gradini publice, parcuri zone verzi, baze sportive si de agrement		3.530.140	5.255.000	7.605.140	3.693.260	3.660.468	32.792	2.224.063	
	50					Alte servicii in domeniile culturii, recreerii si religiei		955.000	2.848.000	2.848.000	640.313	503.951	136.362	519.721	
6802	04					ASIGURARI SI ASISTENTA SOCIALA		406.000	16.468.300	16.465.804	12.157.197	5.727.723	6.429.474	5.678.832	
	05					Asistenta acordata persoanelor in varsta Asistenta sociala in caz de boli si invaliditati		406.000	9.000	9.000	8.835	8.835	8.835	8.835	
	06					Asistenta sociala in caz de invaliditate Asistenta sociala pentru familie si copii		7.161.000	3.117.000	7.161.000	7.161.000	7.161.000	3.020.542	4.140.458	
	11					Crese		30.000	492.300	492.300	80.120	79.266	854	79.769	
	15					Prevenirea excluderii sociale		376.009	1.743.000	1.742.101	1.320.825	541.275	779.550	539.401	
	01					Ajutor social		376.009	6.502.000	6.500.403	3.478.546	1.970.949	1.507.597	1.810.313	
	02					Carantine de ajutor social		376.000	330.000	330.000	11.636	6.330	5.306	6.330	
								6.172.000	3.106.000	6.170.403	3.466.910	1.964.619	1.502.291	1.803.983	

Capi- tol	Sub- capi- tol	Pa- ra- graf	Cru- pa / Titlu col	Al- ti- ne- at	Denumire indicator	Credite de angajament	Credite bugetare			Angajamente bugetare	Angajamente legale	Plati efectuate	Angajamente legale de plati	Cheltuieli efective
							anuale aprobat la finele perioadei de raportare	trimestriale cumulate						
A					B									
6802	50				Alte cheltuieli in domeniul asigurarilor si asistentei sociale									
		50			Alte cheltuieli in domeniul asistentei sociale		561.000	442.000	561.000	107.871	106.856	1.015	138.265	
7000	02				Partea IV-a-SERVICIILOR SI DEZVOLTARE PUBLICA, LOCUINTE, MEDIU SI APE	34.923.830	61.175.760	34.194.640	61.125.471	24.050.082	20.356.599	3.692.483	13.894.663	
		50			LOCUINTE, SERVICIILOR SI DEZVOLTARE PUBLICA	30.162.460	48.336.290	24.259.640	48.291.658	15.279.061	12.171.067	3.107.994	8.155.533	
		03			Locuinte	19.732.770	19.419.900	9.199.850	19.395.086	1.913.526	1.868.273	45.253	339.035	
		01			Dezvoltarea sistemului de locuinte	19.732.770	19.419.900	9.199.850	19.395.086	1.913.526	1.868.273	45.253	339.035	
		06			Iluminat public si electrificari	312.400	6.063.400	4.009.000	6.063.400	3.962.420	3.422.362	540.058	2.985.387	
		50			Alte servicii in domeniul locuintelor, serviciilor si dezvoltarii comunale	10.117.290	22.852.990	11.050.790	22.833.172	9.403.115	6.880.432	2.522.683	4.831.111	
7402	05				PROTECTIA MEDIULUI	4.761.370	12.839.470	9.935.000	12.833.813	8.771.021	8.185.532	585.489	5.739.130	
		01			Salubritate si gestiunea deseurilor		4.966.000	4.966.000	4.966.000	4.420.930	4.420.930		3.120.853	
		06			Salubritate		4.966.000	4.966.000	4.966.000	4.420.930	4.420.930		3.120.853	
		50			Canalizarea si tratarea apelor reziduale	4.761.370	7.305.470	4.601.000	7.299.813	4.022.478	3.436.989	585.489	2.290.664	
		06			Alte servicii in domeniul protectiei mediului		568.000	368.000	568.000	327.613	327.613		327.613	
8000	02				Partea V-a- ACTIVITATI ECONOMICE	9.137.190	24.588.550	15.877.000	24.583.270	15.486.820	13.285.844	2.200.976	11.059.942	
		8402			TRANSPORTURI	9.137.190	24.588.550	15.877.000	24.583.270	15.486.820	13.285.844	2.200.976	11.059.942	
		03			Transport rutier	9.137.190	24.588.550	15.877.000	24.583.270	15.486.820	13.285.844	2.200.976	11.059.942	
		02			Transport in comun	29.000	8.489.000	6.729.000	8.489.000	7.626.993	6.144.541	1.482.452	7.598.233	
		03			Strazi	9.108.190	16.099.550	9.148.000	16.094.270	7.859.827	7.141.303	718.524	3.461.709	

Capi- tol	Sub- capi- tol	Pa- ra- graf	Gru- pa / Titlu	Ar- ti- col	Al- ne- at	Denumire indicator	Credite de angajament	Credite bugetare			Angajamente bugetare	Angajamente legale	Plati efectuate	Angajamente legale de platit	Cheltuieli efective
								anuale aprobat la finele perioadei de raportare	trimestriale cumulate						
A						B	1	2	3	4	5	6	7=5-6	8	
5002						TOTAL CHELTUIELI	56.273.660	242.637.430	139.259.530	242.222.128	151.378.926	104.361.889	47.017.037	94.134.467	
	01					CHELTUIELI CURENTE		185.927.520	111.159.090	185.631.520	138.359.419	92.734.001	45.625.418	87.583.913	
	10					TITLUL I CHELTUIELI DE PERSONAL		92.084.720	53.235.720	92.084.720	91.944.240	51.790.920	40.153.320	52.292.320	
	20					TITLUL II BUNURI SI SERVICII		58.538.180	37.535.170	58.538.180	33.164.155	30.905.006	2.259.149	24.349.865	
	30					TITLUL III DOBANZI		350.000	248.000	350.000	173.036	173.036		173.036	
	40					TITLUL IV SUBVENTII		8.460.000	6.700.000	8.460.000	7.598.233	6.115.781	1.482.452	7.598.233	
	50					TITLUL V FONDURI DE REZERVA		296.000							
	51					TITLUL VI TRANSFERURI INTRE UNITATI ALE									
						ADMINISTRATIEI PUBLICE		1.850.000	1.265.000	1.850.000	851.019	851.019		851.019	
	55					TITLUL VII ALTE TRANSFERURI		2.030.000	1.290.000	2.030.000	578.427	578.427		578.427	
	56					TITLUL VIII PROIECTE CU FINANTARE DIN									
						FONDURILE EXTERNE NERAMBURSABILE (FEN)									
						POSTADERARE									
	57					TITLUL VIII ASISTENTA SOCIALA		17.146.620	7.802.000	17.146.620	683.010	635.880	47.130	37.902	
	59					TITLUL XI ALTE CHELTUIELI		4.172.000	2.083.200	4.172.000	3.343.006	1.659.639	1.683.367	1.678.820	
	70					CHELTUIELI DE CAPITAL		1.000.000	1.000.000	1.000.000	24.293	24.293		24.293	
	71					TITLUL XIII ACTIVE NEFINANCIARE		49.824.930	22.438.440	49.824.930	9.289.010	7.897.391	1.391.619	6.550.554	
	72					TITLUL XIV ACTIVE FINANCIARE		49.074.930	21.688.640	49.074.930	9.289.010	7.897.391	1.391.619	6.550.554	
	79					OPERATIUNI FINANCIARE		750.000	750.000	750.000	3.859.819	3.859.819		3.859.819	
	81					TITLUL XVII RAMBURSARI DE CREDITE		6.895.000	5.671.800	6.895.000	3.859.819	3.859.819		3.859.819	
	84					PLATI EFECTUATE IN ANII PRECEDENTI SI		6.895.000	5.671.800	6.895.000	3.859.819	3.859.819		3.859.819	
						RECUPERATE IN ANUL CURENT		-10.000	-10.000	-129.322	-129.322	-129.322		-129.322	
	85					TITLUL XIX PLATI EFECTUATE IN ANII		-10.000	-10.000	-129.322	-129.322	-129.322		-129.322	
						PRECEDENTI SI RECUPERATE		-10.000	-10.000	-129.322	-129.322	-129.322		-129.322	
						IN ANUL CURENT		-10.000	-10.000	-129.322	-129.322	-129.322		-129.322	
5100	02					Partea la SERVICII PUBLICE GENERALE	2.786.000	28.402.390	14.341.880	28.088.254	19.869.064	11.307.018	8.562.046	11.579.324	
5102						AUTORITATI PUBLICE SI ACTIUNI EXTERNE	1.975.000	20.071.390	9.828.880	20.067.046	13.351.325	7.675.527	5.675.998	6.825.326	

Capi- tol	Sub- capi- tol	Pa- ra- gra- fi	Cru- pa / Titlu col	Ar- ti- col	Al- ne- at	Denumire indicator	Credite de angajament	Credite bugetare			Angajamente legale	Parti efectuate	Angajamente legale de platit	Cheltuieli efective
								anuale aprobat la finele perioadei de raportare	trimestriale cumulate	Angajamente bugetare				
A						B	1	2	3	4	5	6	7=5-6	8
01						CHELTUIELI CURENTE		18.096.390	8.973.880	18.096.390	13.180.424	7.504.426	5.675.998	6.712.590
10						TITLUL I CHELTUIELI DE PERSONAL		9.225.000	4.404.500	9.225.000	9.207.465	3.761.176	5.446.289	3.895.848
10	01					Cheltuieli salariale in bani		7.610.000	3.578.000	7.610.000	7.592.465	3.095.929	4.496.536	3.204.584
10	01	01				Salarii de baza		5.622.000	2.704.000	5.622.000	5.622.000	2.313.443	3.308.557	2.284.669
10	01	05				Sporuri pentru conditii de munca		230.000	112.000	230.000	230.000	92.595	137.405	92.132
10	01	06				Alte sporuri		7.000	4.000	7.000	7.000	2.122	4.878	2.175
10	01	12				Indemnizatii platile unor persoane din afara unitatii		173.000	91.000	173.000	173.000	69.050	103.950	67.850
10	01	13				Indemnizatii de delegare		18.000	10.000	18.000	465	465		465
10	01	30				Alte drepturi salariale in bani		1.560.000	657.000	1.560.000	1.560.000	618.254	941.746	757.293
10	03					Contributii		1.615.000	826.500	1.615.000	1.615.000	665.247	949.753	691.264
10	03	01				Contributii de asigurari sociale de stat		1.127.000	583.000	1.127.000	1.127.000	472.105	654.895	483.195
10	03	02				Contributii de asigurari de somaj		36.000	18.000	36.000	36.000	14.590	21.410	15.175
10	03	03				Contributii de asigurari sociale de sanatate		380.000	183.000	380.000	380.000	156.485	223.517	162.585
10	03	04				Contributii de asigurari pentru accidente de munca si boli profesionale		11.000	7.500	11.000	11.000	4.410	6.590	4.588
10	03	06				Contributii pentru concedii si indemnizatii		61.000	35.000	61.000	61.000	17.659	43.341	25.721
20						TITLUL II BUNURI SI SERVICII		8.871.390	4.569.380	8.871.390	3.972.959	3.743.250	229.709	2.816.742
20	01					Bunuri si servicii		6.262.510	3.320.000	6.262.510	3.046.113	2.847.312	198.801	2.320.938
20	01	01				Furnituri de birou		113.000	70.000	113.000	65.730	52.200	13.530	56.132
20	01	02				Materialie pentru curatenie		11.000	6.000	11.000	2.299	1.835	464	1.633
20	01	03				Incalzit, iluminat si forta motrica		237.000	130.000	237.000	99.447	92.895	6.552	76.156
20	01	04				Apa, canal si salubritate		75.000	41.000	75.000	9.226	7.434	1.792	4.501
20	01	05				Carburanti si lubrifianti		25.000	13.000	25.000	8.611	8.611		8.611

Capi- tol	Sub- capi- tol	Pa- ra- gra- fa / Titlu	Ar- ti- col	Al- ne- at	Denumire indicator	Credite de angajament	Credite bugetare			Angajamente legale	Plati efectuate	Angajamente legale de plati	Cheltuieli efective
							anuale aprobate la finele perioadei de raportare	trimestriale cumulate	Angajamente bugetare				
A					B								
						1	2	3	4	5	6	7=5-6	8
20	01	06			Piese de schimb		10.000	6.000	10.000				
20	01	08			Posta, telecomunicatii, radio, tv, internet		366.000	194.000	366.000	141.197	122.908	18.289	120.968
20	01	30			Alte bunuri si servicii pentru intretinere si functionare		5.425.510	2.860.000	5.425.510	2.719.603	2.861.429	158.174	2.052.937
20	02				Reparatii curente		215.500	45.000	215.500	7.426	4.026	3.400	4.455
20	05				Bunuri de natura obiectelor de inventar		42.000	25.000	42.000	19.270	14.976	4.294	
20	05	30			Alte obiecte de inventar		42.000	25.000	42.000	19.270	14.976	4.294	
20	06				Deplasari, detasari, transferari		28.600	22.600	28.600	13.532	13.532		13.432
20	06	01			Deplasari interne, detasari, transferari		25.000	19.000	25.000	13.532	13.532		13.432
20	06	02			Deplasari in strainatate		3.600	3.600	3.600				
20	12				Consultanta si expertiza		77.000	44.000	77.000	5.894	4.678	1.216	4.876
20	13				Pregatire profesionala		50.000	22.000	50.000	2.900	2.900		2.900
20	14				Protectia muncii		48.000	27.000	48.000	8.611	7.361	1.250	8.611
20	30				Alte cheltuieli		2.147.780	1.063.780	2.147.780	869.213	848.465	20.748	461.530
20	30	01			Reclama si publicitate		130.000	70.000	130.000	69.063	50.469	18.594	50.266
20	30	03			Prime de asigurare non-vita		13.000	8.000	13.000	5.616	5.616		2.889
20	30	04			Chirii		40.000	10.000	40.000				
20	30	30			Alte cheltuieli cu bunuri si servicii		1.964.780	975.780	1.964.780	794.534	792.280	2.154	399.275
70					CHELTUIELI DE CAPITAL		1.975.000	855.000	1.975.000	175.245	175.245		112.736
71	01				TTITLUL XIII ACTIVE NEFINANCIARE		1.975.000	855.000	1.975.000	175.245	175.245		112.736
71	01	01			Active fixe		1.975.000	855.000	1.975.000	175.245	175.245		112.736
71	01	01			Construcii		679.700	400.000	679.700	51.010	51.010		9.660
71	01	02			Masini, echipamente si mijloace de transport								
71	01	03			Mobilier, aparatura birou si alte active corporale		440.000	220.000	440.000	27.497	27.497		102.923

Capi- tol	Sub- capi- tol	Pa- ra- graf	Gra- pa / Titlu	Ar- ti- col	Ali- ne- at	Denumire indicator	Credite de angajament	Credite bugetare			Angajamente bugetare	Angajamente legale	Plati efectuate	Angajamente legale de plati	Cheltuieli efective
								anuale aprobate la finele perioadei de raportare	trimestriale cumulate						
A						B									
							1	2	3	4	5	6	7=5-6	8	
						Alte active fixe (inclusiv reparatii capitale)	855.300	855.300	235.000	855.300	96.738	96.738		153	
						PLATI EFECTUATE IN ANII PRECEDENTI SI RECUPERATE IN ANUL CURENT									
						Titlul XIX PLATI EFECTUATE IN ANII PRECEDENTI SI RECUPERATE IN ANUL CURENT									
						Plati efectuate in anii precedenti si recuperate in anul curent									
						Plati efectuate in anii precedenti si recuperate in anul curent (SP)									
						ALTE SERVICII PUBLICE GENERALE	811.000	7.950.000	4.234.000	7.640.208	6.320.951	3.434.903	2.886.048	4.557.166	
						CHELTUIELI CURENTE		7.149.000	3.603.000	6.853.000	5.847.511	2.973.709	2.873.802	2.959.435	
						TITLUL I CHELTUIELI DE PERSONAL		5.169.000	2.570.000	5.169.000	5.165.190	2.310.261	2.854.929	2.385.295	
						Cheltuieli salariale in bani		4.199.000	2.061.000	4.199.000	4.195.190	1.875.855	2.319.335	1.948.552	
						Salarii de baza		2.950.000	1.470.000	2.950.000	2.950.000	1.351.181	1.598.819	1.359.963	
						Sporuri pentru conditii de munca		128.000	70.000	128.000	128.000	62.054	65.946	63.830	
						Indemnitatii platite unor persoane din afara unitatii		2.000	2.000	2.000	139	139		110	
						Indemnitatii de delegare		2.000	2.000	2.000	51	51		51	
						Alte drepturi salariale in bani		1.117.000	517.000	1.117.000	1.117.000	462.430	654.570	524.598	
						Contributii		970.000	509.000	970.000	970.000	434.406	535.594	436.743	
						Contributii de asigurari sociale de stat		661.000	328.000	661.000	661.000	295.124	365.876	306.736	
						Contributii de asigurari de somaj		18.000	12.000	18.000	18.000	8.946	9.054	9.255	
						Contributii de asigurari sociale de sanatate		214.000	107.000	214.000	214.000	97.141	116.859	100.959	

Capi- tol	Sub- capi- tol	Pa- ra- graf	Gra- va / Titlu col	Ar- ti- col	Ali- ne- at	Denumire indicator	Credite de angajament	Credite bugetare		Angajamente bugetare	Angajamente legale	Plati efectuate	Angajamente legale de plati	Cheltuieli efective
								anuale aprobate la finele perioadei de raportare	trimestriale cumulate					
A						B								
10 03 04						Contributii de asigurari pentru	1	2	3	4	5	6	7=5-6	8
10 03 06						accidente de munca si boli profesionale		13.000	10.000	13.000	13.000	6.344	6.556	3.336
10 03 06						Contributii pentru concedii si indemnizatii		64.000	52.000	64.000	64.000	26.851	37.149	16.457
20						TITLUL II BUNURI SI SERVICII		1.684.000	1.033.000	1.684.000	682.321	663.448	18.873	574.140
20 01						Bunuri si servicii		1.138.000	666.000	1.138.000	395.574	377.311	18.263	316.947
20 01 01						Furnituri de birou		51.000	26.000	51.000	16.933	14.125	2.808	14.924
20 01 02						Materiale pentru curatenie		2.000	2.000	2.000	55	55		55
20 01 03						Incalziri, iluminat si forta motrica		200.000	140.000	200.000	55.704	55.704		44.599
20 01 04						Apa, canal si salubritate		24.000	13.000	24.000	4.725	4.725		4.725
20 01 05						Carburanti si lubrifianti		15.000	8.000	15.000	2.257	2.257		3.097
20 01 08						Posta, telecomunicatii, radio, tv, internet		348.000	172.000	348.000	126.258	121.899	4.359	101.624
20 01 09						Materiale si prestari de servicii cu caracter functional		5.000	3.000	5.000	5	5		5
20 01 30						Alte bunuri si servicii pentru intretinere si functionare		493.000	302.000	493.000	189.637	178.541	11.096	147.918
20 02						Reparatii curente		40.000	20.000	40.000	8.319	8.319		
20 05						Bunuri de natura obiectelor de inventar		66.000	51.000	66.000	23.309	23.309		2.074
20 05 30						Alte obiecte de inventar		66.000	51.000	66.000	23.309	23.309		2.074
20 06						Deplasari, deplasari, transferari		12.000	12.000	12.000				
20 06 01						Deplasari interne, deplasari, transferari		12.000	12.000	12.000				
20 11						Carti, publicatii si materiale documentare		1.000	1.000	1.000	800	800		800
20 13						Pregatire profesionala		13.000	13.000	13.000				
20 30						Alte cheltuieli		414.000	270.000	414.000	254.319	X 255.709	610	254.319
20 30 03						Prime de asigurare non-viata		5.000	5.000	5.000				

Capi- tol	Sub- capi- tol	Pa- ra- graf	Gra- pa / Titlu	Ar- ti- col	Al- ne- at	Denumire indicator	Credite de angajament	Credite bugetare			Angajamente legale	Plati efectuate	Angajamente legale de plati	Cheltuieli efective
								anuale aprobat la finele perioadei de raportare	trimestriale cumulate	Angajamente bugetare				
A						B	1	2	3	4	5	6	7-5-6	8
						Executarea silita a creanțelor bugetare		10.000	6.000	10.000	1.553	1.553		1.553
						Alte cheltuieli cu bunuri și servicii		399.000	259.000	399.000	252.766	252.156	610	252.766
						TITLUL V FONDURI DE REZERVA		296.000						
						Fond de rezerva bugetara la dispozitia autoritatilor locale		296.000						
						CHELTUIELI DE CAPITAL		811.000	641.000	811.000	497.232	484.986	12.246	1.597.731
						TITLUL XIII ACTIVE NEFINANCIARE		811.000	641.000	811.000	497.232	484.986	12.246	1.597.731
						Active fixe		811.000	641.000	811.000	497.232	484.986	12.246	1.597.731
						Constructii		126.000	126.000	126.000	82.836	82.836		1.526.477
						Masini, echipamente si mijloace de transport		10.000	10.000	10.000	9.391	9.391		28.490
						Mobilier, aparatura birouca si alte active corporale		525.000	435.000	525.000	405.005	392.759	12.246	29.134
						Alte active fixe (inclusiv reparatii capitale)		150.000	70.000	150.000				13.630
						PLATI EFECTUATE IN ANI PRECEDENTI SI RECUPERATE IN ANUL CURENT								
						Titlul XIX PLATI EFECTUATE IN ANI PRECEDENTI SI RECUPERATE IN ANUL CURENT								
						Plati efectuate in anii precedenti si recuperate in anul curent		-10.000	-10.000	-23.792	-23.792	-23.792		-23.792
						Plati efectuate in anii precedenti si recuperate in anul curent (SF)		-10.000	-10.000	-23.792	-23.792	-23.792		-23.792
						recuperate in anul curent (SF)		-10.000	-10.000	-23.792	-23.792	-23.792		-23.792
						TRANZACTII PRIVIND DATORIA PUBLICA SI IMPRUMUTURI								
						CHELTUIELI CURENTE		381.000	279.000	381.000	196.788	196.788		196.832
								381.000	279.000	381.000	196.788	196.788		196.832

Capi- tol	Sub- capi- tol	Pa- ra- graf	Gra- pa / Titlu	Ar- ti- col	Al- ne- at	Denumire indicator	Credite de angajament	Credite bugetare			Angajamente legale	Plati efectuate	Angajamente legale de plati	Cheltuieli efective
								anuale aprobat la finele perioadei de raportare	trimestriale cumulate	Angajamente bugetare				
A						B								
						1	2	3	4	5	6	7=5-6	8	
20						TITLUL II BUNURI SI SERVICII								
20	24					Comisioane si alte costuri aferente imprumurilor	31.000	31.000	31.000	31.000	23.752	23.752	23.752	23.796
20	24	01				Comisioane si alte costuri aferente imprumurilor externe	31.000	31.000	31.000	31.000	23.752	23.752	23.796	
20	24	02				Comisioane si alte costuri aferente imprumurilor interne	2.000	2.000	2.000	2.000	199	199	424	
30						TITLUL III DOBANZI								
30	01					Dobanzi aferente datoriei publice interne	287.000	287.000	287.000	287.000	139.744	139.744	139.744	
30	01	01				Dobanzi aferente datoriei publice interne directe	287.000	287.000	287.000	287.000	139.744	139.744	139.744	
30	02					Dobanzi aferente datoriei publice externe	63.000	34.000	63.000	63.000	33.292	33.292	33.292	
30	02	01				Dobanzi, aferente datoriei publice externe directe	63.000	34.000	63.000	63.000	33.292	33.292	33.292	
6000	02					Partea II-a APARARE, ORDINE PUBLICA SI SIGURANTA NATIONALA	151.000							
6102						ORDINE PUBLICA SI SIGURANTA NATIONALA	151.000							
	01					CHELTUIELI CURENTE	311.000	248.000	311.000	311.000	237.642	214.641	23.001	97.945
	20					TITLUL II BUNURI SI SERVICII	311.000	248.000	311.000	311.000	237.642	214.641	23.001	97.945
	20	01				Bunuri si servicii	160.000	114.000	160.000	160.000	106.166	83.165	23.001	80.334
	20	01	03			Incalzit, iluminat si forta motrica	134.000	100.000	134.000	134.000	100.839	80.343	20.516	80.334
	20	01	08			Posta, telecomunicatii, radio, tv, internet	3.000	2.000	3.000	3.000	228	220	8	228
	20	01	30			Alte bunuri si servicii pentru intretinere si functionare	13.000	8.000	13.000	13.000	5.436	4.665	771	3.888
	20	02				Reparatii curente	118.000	90.000	118.000	118.000	95.195	75.458	19.737	76.218
							10.000	6.000	10.000	10.000				

Capi- tol	Sub- capi- tol	Pa- ra- graf	Gra- pa / Titlu	Ar- ti- col	Ali- ne- at	Denumire indicator	Credite de angajament	Credite bugetare			Angajamente bugetare	Angajamente legale	Plati efectuate	Angajamente legale de plati	Cheltuieli efective
								anuale aprobate la finele perioadei de raportare	trimestriale cumulate						
A						B									
							1	2	3	4	5	6	7=5-6	8	
	20	05				Bunuri de natura obiectelor de inventar		16.000	8.000	16.000	5.307	2.822	2.485		
	20	05	30			Alte obiecte de inventar		16.000	8.000	16.000	5.307	2.822	2.485		
	70					CHELTUIELI DE CAPITAL	151.000	151.000	134.000	151.000	131.476	131.476		17.611	
	71					TITLUL XIII ACTIVE NEFINANCIARE	151.000	151.000	134.000	151.000	131.476	131.476		17.611	
	71	01				Active fixe	151.000	151.000	134.000	151.000	131.476	131.476		17.611	
	71	01	02			Masini, echipamente si mijloace de transport	151.000	151.000	134.000	151.000	131.476	131.476		14.092	
	71	01	03			Mobilier, aparatura birouica si alte active corporale								724	
	71	01	30			Alte active fixe (inclusiv reparatii capitale)								2.795	
6500	02					Partea III-a-CHELTUIELI SOCIAL-CULTURALE	11.259.850	128.159.750	74.598.010	128.114.133	91.735.318	59.197.787	32.577.531	57.503.593	
6502						INVATAMANT	4.073.500	96.361.460	57.226.710	96.318.437	72.695.491	47.583.402	25.112.089	47.404.151	
	01					CHELTUIELI CURENTE		92.287.960	55.006.210	92.287.960	72.587.516	47.485.602	25.101.914	46.610.197	
	10					TITLUL I CHELTUIELI DE PERSONAL		65.902.720	40.968.220	65.902.720	65.790.321	40.803.149	24.987.172	40.984.899	
	10	01				Cheltuieli salariale in bani		52.671.910	33.135.680	52.671.910	52.671.910	33.154.101	19.517.809	33.369.212	
	10	01	01			Salarii de baza		49.362.480	31.179.930	49.362.480	49.362.480	31.228.989	18.133.491	31.450.396	
	10	01	05			Sporuri pentru conditii de munca		92.850	45.000	92.850	92.850	42.609	50.241	45.198	
	10	01	06			Alte sporuri		256.010	119.980	256.010	256.010	110.355	145.655	114.220	
	10	01	10			Fond pentru posturi ocupate prin cumuli		9.790	6.370	9.790	9.790	5.626	4.164	7.959	
	10	01	11			Fond aferent platii cu ora		2.950.480	1.784.400	2.950.480	2.950.480	1.766.522	1.183.958	1.751.009	
	10	01	30			Alte drepturi salariale in bani		300		300	300		300	430	
	10	02				Cheltuieli salariale in natura		219.720	125.220	219.720	107.321	107.321		107.321	
	10	02	05			Transportul la si de la locul de munca		219.720	125.220	219.720	107.321	107.321		107.321	
	10	03				Contributii		13.011.090	7.707.320	13.011.090	13.011.090	7.541.727	5.469.363	7.508.366	
	10	03	01			Contributii de asigurari sociale de stat		8.950.920	5.334.050	8.950.920	8.950.920	5.260.143	3.690.777	5.287.105	

Capi- tol	Sub- capi- tol	Pa- ra- graf	Gre- ta / Titlu col	Ar- ti- col	Al- ne- at	Denumire indicator	Credite de angajament	Credite bugetare		Angajamente bugetare	Angajamente legale	Plati efectuate	Angajamente legale de plati	Cheltuieli efective
								anuale aprobate la finele perioadei de raportare	trimestriale cumulate					
A						B								
						1	2	3	4	5	6	7-5-6	8	
10	03	02				Contributii de asigurari de somaj		296.080	163.380	296.080	296.080	147.590	148.490	147.416
10	03	03				Contributii de asigurari sociale de sanatate		2.939.880	1.753.160	2.939.880	2.939.880	1.727.130	1.212.750	1.734.967
10	03	04				Contributii de asigurari pentru accidente de munca si boli profesionale		125.620	69.850	125.620	125.620	57.488	68.132	57.445
10	03	06				Contributii pentru concedii si indemnizatii		698.590	386.880	698.590	698.590	349.376	349.214	281.433
20						TITLUL II BUNURI SI SERVICII		11.191.790	7.128.790	11.191.790	6.164.020	6.049.278	114.742	5.465.637
20	01					Bunuri si servicii		7.611.840	4.877.640	7.611.840	4.665.830	4.583.945	81.885	4.693.984
20	01	01				Furnituri de birou		60.260	31.730	60.260	28.445	24.756	3.689	30.793
20	01	02				Materiale pentru curatenie		139.360	65.450	139.360	58.685	54.864	3.821	59.745
20	01	03				Incalziti, iluminati si forta motrica		4.240.030	3.040.280	4.240.030	2.965.774	2.955.858	9.916	2.907.046
20	01	04				Apa, canal si salubritate		1.308.620	776.610	1.308.620	779.802	732.857	46.945	775.348
20	01	05				Carburanti si lubrifianti		39.600	22.600	39.600	22.743	21.523	1.220	23.110
20	01	06				Piese de schimb		7.600	4.600	7.600	4.550	4.550		245
20	01	07				Transport		23.500	23.500	23.500	21.316	21.316		21.316
20	01	08				Posta, telecomunicatii, radio, tv, internet		201.700	108.310	201.700	98.876	94.243	4.633	94.794
20	01	09				Materiale si prestari de servicii cu caracter functional		234.820	86.950	234.820	74.828	73.844	984	77.283
20	01	30				Alte bunuri si servicii pentru intretinere si functionare		1.365.350	717.610	1.365.350	610.811	600.134	10.677	714.304
20	02					Reparatii curente		3.121.500	1.977.500	3.121.500	1.259.638	1.245.923	13.715	593.528
20	05					Bunuri de natura obiectelor de inventar		37.800	35.800	37.800	24.957	24.957		1.633
20	05	03				Lenjerie si accesorii de pat		2.330	2.330	2.330	1.816	1.816		1.633
20	05	30				Alte obiecte de inventar		35.470	33.470	35.470	23.141	23.141		1.633
20	06					Deplasari, deplasari, transferari		6.650	6.650	6.650	5.250	5.250		5.250

Capi- tol	Sub- capi- tol	Pa- ra- gra- ful	Gra- pa / Titlu col	Ar- ti- col	Ab- ne- at	Denumire indicator	Credite de angajament	Credite bugetare			Angajamente bugetare	Angajamente legale	Plati efectuate	Angajamente legale de platit	Cheltuieli efective
								1	2	3					
A															
20	06	01				Deplasari interne, detasari, transferari									
20	06	02				Deplasari in strainate									
20	13					Pregatire profesionala									
20	30					Alte cheltuieli									
20	30	03				Prime de asigurare non-viata									
20	30	04				Chirii									
56						TITLUL VIII PROIECTE CU FINANTARE DIN FONDURI EXTERNE NERAMBURSABILE (FEN)									
						POSTADERARE									
56	01					Programe din Fondul European de Dezvoltare Regionala (FEDR)									
56	01	01				Finantarea nationala									
56	01	02				Finantarea externa nerambursabila									
56	01	03				Cheltuieli neeligibile									
57						TITLUL VIII ASISTENTA SOCIALA									
57	02					Ajutoare sociale									
57	02	01				Ajutoare sociale in numerar									
59						TITLUL XI ALTE CHELTUIELI									
59	01					Burse									
70						CHELTUIELI DE CAPITAL									
71	01					Active fixe									
71	01	01				Construcii									
71	01	02				Masini, echipamente si mijloace de transport									
71	01	03				Mobilier, aparatura birouala si alte active corporale									
B															
							1	2	3	4	5	6	7=5-6	8	
							1.400	1.400	1.400	1.400					
							5.250	5.250	5.250	5.250	5.250	5.250			
							101.000	52.200	101.000	101.000	34.829	34.829			
							313.000	179.000	179.000	313.000	173.516	154.374			
							8.000	5.000	5.000	8.000	4.905	4.905			
							305.000	174.000	174.000	305.000	168.611	149.469		19.142	131.508
							13.691.450	5.565.000	5.565.000	13.691.450	473.692	473.692			178
							13.691.450	5.565.000	5.565.000	13.691.450	473.692	473.692			178
							1.651.750	671.370	1.651.750	1.651.750	65.893	65.893			
							9.359.750	3.804.350	9.359.750	9.359.750	373.395	373.395			178
							2.679.950	1.089.280	2.679.950	2.679.950	34.404	34.404			
							502.000	344.200	502.000	502.000	135.190	135.190			135.190
							502.000	344.200	502.000	502.000	135.190	135.190			135.190
							502.000	344.200	502.000	502.000	135.190	135.190			135.190
							1.000.000	1.000.000	1.000.000	1.000.000	24.293	24.293			24.293
							1.000.000	1.000.000	1.000.000	1.000.000	24.293	24.293			24.293
							4.073.500	2.220.500	4.073.500	4.073.500	150.998	140.823		10.175	793.954
							4.073.500	2.220.500	4.073.500	4.073.500	150.998	140.823		10.175	793.954
							4.073.500	2.220.500	4.073.500	4.073.500	150.998	140.823		10.175	793.954
							397.500	288.000	397.500	397.500	72.879	72.879			712.679
							65.000	60.000	65.000	65.000	22.526	12.351		10.175	36.470
							220.000	141.500	220.000	220.000	55.593	55.593			40.555

Capitol	Subcapitol	Paragraf	Grupaj / Titlu	Articol	Alina	Denumire indicator	Credite de angajament	Credite bugetare			Angajamente bugetare	Angajamente legale	Plati efectuate	Angajamente legale de plati	Cheltuieli efective
								anuale aprobate la finele perioadei de raportare	trimestriale cumulate						
A						B									
						1	2	3	4	5	6	7=5-6	8		
						sanatare		47.500	23.500	47.500	47.500	21.576	25.924	21.750	
10	03	04				Contributii de asigurari pentru accidente de munca si boli profesionale		2.000	1.000	2.000	2.000	624	1.376	629	
10	03	06				Contributii pentru concedii si indemnizatii		12.000	6.000	12.000	12.000	4.968	7.032	3.555	
20	01					TITLUL II BUNURI SI SERVICII		40.000	25.000	40.000	13.449	13.449		13.449	
20	01	30				Bunuri si servicii		19.000	10.000	19.000	9.474	9.474		9.474	
20	01	30				Alte bunuri si servicii pentru intretinere si functionare		19.000	10.000	19.000	9.474	9.474		9.474	
20	04					Medicamente si materiale sanitare		20.000	14.000	20.000	3.667	3.667		3.667	
20	04	01				Medicamente		15.000	10.000	15.000	2.915	2.915		2.915	
20	04	02				Materiale sanitare		5.000	4.000	5.000	752	752		752	
20	06					Deplasari, deplasari, transferari		1.000	1.000	1.000	308	308		308	
20	06	01				Deplasari interne, deplasari, transferari		1.000	1.000	1.000	308	308		308	
6702						CULTURA, RECREERE SI RELIGIE	4.796.140	14.227.990	8.749.000	14.227.892	5.808.147	5.363.305	444.842	3.893.593	
	01					CHELTUIELI CURENTE		9.431.850	6.181.000	9.431.850	5.416.346	5.002.060	413.386	3.646.874	
	10	01				TITLUL I CHELTUIELI DE PERSONAL		334.000	160.000	334.000	332.077	137.030	195.047	134.781	
	10	01				Cheltuieli salariale in bani		270.000	126.000	270.000	268.077	111.913	156.164	110.076	
	10	01	01			Salarii de baza		266.000	122.000	266.000	266.000	111.329	134.671	109.492	
	10	01	13			Indemnizatii de delegare		2.000	2.000	2.000	77	77		77	
	10	01	30			Alte drepturi salariale in bani		2.000	2.000	2.000	2.000	507	1.493	507	
	10	03				Contributii		64.000	34.000	64.000	64.000	25.117	38.883	24.705	
	10	03	01			Contributii de asigurari sociale de stat		43.000	21.000	43.000	43.000	17.623	25.377	17.313	
	10	03	02			Contributii de asigurari de somaj		1.500	1.500	1.500	1.500	561	939	552	
	10	03	03			Contributii de asigurari sociale de sanatate		15.000	8.000	15.000	15.000	5.815	9.185	5.720	

Capi- toi	Sub- capi- toi	Pa- ra- grafi	Gru- pa / Titlu	Ar- ti- col	Alf- ne- at	Denumire indicator	Credite de angajament	Credite bugetare			Angajamente legale	Plati efectuate	Angajamente legale de plati	Cheltuieli efective
								anuale aprobat la finele perioadei de raportare	trimestriale cumulate	Angajamente bugetare				
A						B								
10	03	04				Contributii de asigurari pentru accidente de munca si boli profesionale	1	2	3	4	5	6	7=5-6	8
	10	03	06	Contributii pentru concedii si indemnizatii			500	500	500	500	500	167	333	164
20	01	01	TTTLUL II BUNURI SI SERVICII			4.000	3.000	3.000	4.000	4.000	4.000	951	3.049	936
20	01	01	Bunuri si servicii			6.686.000	4.369.000	4.369.000	6.686.000	4.133.084	3.961.875	2.661.044		
20	01	01	Furnituri de birou			4.054.800	3.293.800	3.293.800	4.054.800	3.225.411	3.204.051	2.024.812		
20	01	02	Materiale pentru curatenie			4.000	2.000	2.000	4.000	1.447	1.447	920		
20	01	03	Incalziri, iluminat si forta motrica			1.000	1.000	1.000	1.000	186	186	186		
20	01	08	Posta, telecomunicatii, radio, tv, internet			68.000	50.000	50.000	68.000	40.502	33.632	39.542		
20	01	09	Materiale si prestari de servicii cu caracter functional			9.000	9.000	9.000	9.000	7.965	7.384	6.765		
20	01	30	Alte bunuri si servicii pentru intretinere si functionare			30.000	25.000	25.000	30.000	18.023	11.819	8.902		
20	02	Reparatii curente			3.942.800	3.206.800	3.206.800	3.942.800	3.157.228	3.149.393	1.968.499			
20	05	Bunuri de natura obiectelor de inventar			424.200	258.200	258.200	424.200	225.684	225.684	89.932			
20	05	01	Uniforme si echipament			22.150	21.150	21.150	22.150	209	209			
20	05	30	Alte obiecte de inventar			10.000	10.000	10.000	10.000	209	209			
20	06	Deplasari, deplasari, transferari			12.150	11.150	11.150	12.150	481	481	481			
20	06	01	Deplasari interne, deplasari, transferari			15.000	15.000	15.000	15.000	481	481	481		
20	06	02	Deplasari in strainatate			9.000	9.000	9.000	9.000	481	481	481		
20	13	Pregatire profesionala			6.000	6.000	6.000	6.000						
20	30	Alte cheltuieli			7.000	7.000	7.000	7.000	2.000	2.000	2.000			
20	30	02	Protocol si reprezentare			2.162.850	773.850	773.850	2.162.850	679.299	529.450	543.819		
20	30	03	Prime de asigurare non-viata			1.000	1.000	1.000	1.000					
20	30	30	Alte cheltuieli cu bunuri si servicii			3.000	3.000	3.000	3.000	679.299	529.450	543.819		
20	30	30				2.158.850	769.850	769.850	2.158.850					

Capi- tol	Sub- capi- tol	Pa- ra- graf	Gra- pa / Titlu	Ar- ti- col	Al- ne- at	Denumire indicator	Credite de angajament	Credite bugetare			Angajamente legale	Plati efectuate	Angajamente legale de plati	Cheltuieli efective	
								anuale aprobrate la finele perioadei de raportare	trimestriale cumulate	Angajamente bugetare					
A						B	1	2	3	4	5	6	7=5-6	8	
6802				85	01	01	Plati efectuate in anii precedenti si recuperate in anul curent (SR)								
							ASIGURARI SI ASISTENTA SOCIALA	406.000							
							CHELTUIELI CURENTE	16.468.300	8.664.300	16.465.804	-98	12.157.197	5.727.723	6.429.474	5.678.832
							TITLUL I CHELTUIELI DE PERSONAL	15.488.000	7.260.000	15.488.000		12.150.858	5.721.384	6.429.474	5.660.390
							Cheltuieli salariale in bani	7.567.000	3.281.000	7.567.000		7.564.058	2.987.815	4.576.243	3.058.266
							Salarii de baza	5.862.000	2.620.000	5.862.000		5.859.058	2.440.819	3.418.239	2.498.665
							Sporuri pentru conditii de munca	5.457.000	2.417.000	5.457.000		5.457.000	2.271.225	3.185.775	2.207.818
							Indemnizatii platile unor persoane din afara unitatii	60.000	30.000	60.000		60.000	19.718	40.282	19.584
							Indemnizatii de delegare	1.000	1.000	1.000		58	58	58	58
							Alte deputeri salariale in bani	2.000	1.000	2.000					
							Contributii	342.000	171.000	342.000		342.000	149.818	192.182	171.205
							Contributii de asigurari sociale de stat	1.705.000	661.000	1.705.000		1.705.000	546.996	1.158.004	559.601
							Contributii de asigurari de somaj	1.099.000	431.000	1.099.000		1.099.000	383.848	715.152	393.311
							Contributii de asigurari sociale de sanatate	45.000	18.000	45.000		45.000	12.101	32.899	12.390
							Contributii de asigurari pentru accidente de munca si boli profesionale	33.000	10.000	33.000		33.000	3.863	29.137	3.959
							Contributii pentru concedii si indemnizatii	435.000	166.000	435.000		435.000	125.863	309.137	128.876
							TITLUL II BUNURI SI SERVICII	93.000	36.000	93.000		93.000	21.321	71.679	21.065
							Bunuri si servicii	4.251.000	2.240.000	4.251.000		1.378.984	1.209.120	169.864	1.033.204
							Furnituri de birou	2.235.000	1.151.000	2.235.000		649.315	511.651	137.664	592.735
							Material pentru curatenie	44.000	22.000	44.000		11.157	7.586	3.571	7.428
							Incalzit, iluminat si forta motrica	60.000	30.000	60.000		9.224	9.224	9.224	9.224
								391.000	235.000	391.000		129.137	117.649	11.488	124.742


Capi- tol	Sub- capi- tol	Pa- ra- gra- ful	Gra- pa / Titlu col	Ar- ti- col	Al- ne- at	Denumire indicator	Credite de angajament	Credite bugetare			Angajamente legale	Plati efectuate	Angajamente legale de plati	Cheltuieli efective
								anuale aprobrate la finele perioadei de raportare	trimestriale cumulate	Angajamente bugetare				
A						B	1	2	3	4	5	6	7=5-6	8
20	01	04				Apa, canal si salubritate	53.000	27.000	53.000	23.870	16.565	7.305	19.166	
20	01	08				Posta, telecomunicatii, radio, tv, internet	52.000	26.000	52.000	20.855	20.855		20.203	
20	01	30				Alte bunuri si servicii pentru intretinere si functionare	1.635.000	811.000	1.635.000	455.072	348.996	106.076	411.972	
20	02					Reparatii curente	243.000	148.000	243.000	10.574	10.574		8.886	
20	03					Hrana	450.000	190.000	450.000	120.090	96.128	23.962	108.509	
20	03	01				Hrana pentru oameni	450.000	190.000	450.000	120.090	96.128	23.962	108.509	
20	04					Medicamente si materiale sanitare	20.000	11.000	20.000	1.354	1.354			
20	04	01				Medicamente	13.000	7.000	13.000	819	819			
20	04	02				Materiale sanitare	7.000	4.000	7.000	535	535			
20	05					Bunuri de natura obiectelor de inventar	148.000	98.000	148.000	25.877	25.576	301	9.034	
20	05	30				Alte obiecte de inventar	148.000	98.000	148.000	25.877	25.576	301	9.034	
20	06					Deplasari, deplasari, transferari	7.000	4.000	7.000	7.000				
20	06	01				Deplasari interne, deplasari, transferari	7.000	4.000	7.000	7.000				
20	13					Pregatire profesionala	26.000	18.000	26.000	1.920	1.920		1.920	
20	30					Alte cheltuieli	1.122.000	620.000	1.122.000	569.854	561.917	7.937	312.126	
20	30	03				Prime de asigurare non-viata	8.000	8.000	8.000	8.000			5.583	
20	30	04				Chirii	12.000	11.000	12.000	5.671	5.583	88		
20	30	30				Alte cheltuieli cu bunuri si servicii	1.102.000	601.000	1.102.000	564.183	556.334	7.849	306.543	
56	01					TTITLUL VIII PROIECTE CU FINANTARE DIN FONDURI EXTERNE NERAMBURSABILE (FEN) POSTADERARE								
56	01					Programa din Fondul European de Dezvoltare Regionala (FEDR)							25.290	
56	01	02				Finantarea externa nerambursabila							25.290	
57						TTITLUL VIII ASISTENTA SOCIALA	3.670.000	1.739.000	3.670.000	3.207.816	1.524.449	1.683.367	1.543.630	


Capi- tol	Sub- capi- tol	Pa- ra- graf	Gr- pa / Titlu	Ar- ti- col	Al- ne- at	Denumire indicator	Credite de angajament	Credite bugetare			Angajamente bugetare	Angajamente legale	Plati efectuate	Angajamente legale de plati	Cheltuieli efective
								anuale aprobrate la finele perioadei de raportare	trimestriale cumulate						
A						B	1	2	3	4	5	6	7=5-6	8	
						57 02	Ajutoare sociale		3.670.000	1.739.000	3.670.000	3.207.816	1.524.449	1.683.367	1.543.630
						57 02 01	Ajutoare sociale in numerar		3.496.000	1.632.000	3.496.000	3.144.066	1.460.699	1.683.367	1.503.400
						57 02 04	Tichete cadou acordate pentru cheltuieli sociale		174.000	107.000	174.000	63.730	63.750		40.230
						70	CHELTUIELI DE CAPITAL	406.000	406.000	210.000	406.000				18.442
						71	TITLUL XIII ACTIVE NEFINANCIARE	406.000	406.000	230.000	406.000				18.442
						71 01	Active fixe	406.000	406.000	230.000	406.000				18.442
						71 01 01	Construcții	50.000	50.000	30.000	50.000				7.612
						71 01 02	Masini, echipamente si mijloace de transport	40.000	40.000	40.000	40.000				4.335
						71 01 03	Mobilier, aparatura birou si alte active corporale	116.000	116.000	60.000	116.000				4.086
						71 01 30	Alte active fixe (inclusiv reparatii capitale)	200.000	200.000	100.000	200.000				2.409
						79	OPERATIUNI FINANCIARE		574.300	574.300	574.300	8.835	8.835		
						81	TITLUL XVII RAMBURSARI DE CREDITE		574.300	574.300	574.300	8.835	8.835		
						81 04	Rambursarea imprumuturilor contractate pentru finantarea proiectelor cu finantare UE		574.300	574.300	574.300	8.835	8.835		
						84	PLATI EFECTUATE IN ANII PRECEDENTI SI RECUPERATE IN ANUL CURENT					-2.496	-2.496		
						85	Titlu XIX PLATI EFECTUATE IN ANII PRECEDENTI SI RECUPERATE IN ANUL CURENT					-2.496	-2.496		
						85 01	Plati efectuate in anii precedenti si recuperate in anul curent					-2.496	-2.496		
						85 01 01	Plati efectuate in anii precedenti si					-2.496	-2.496		

Capi- tol	Sub- capi- tol	Pa- ra- graf	Gra- pa / Titlu	Ar- ti- col	Alu- ne- at	Denumire indicator	Credite de angajament	Credite bugetare			Angajamente bugetare	Angajamente legale	Plati efectuate	Angajamente legale de plati	Cheltuieli efective
								anuale aprobrate la finele perioadei de raportare	trimestriale cumulate						
A						B	1	2	3	4	5	6	7=5-6	8	
7000	02					recuperate în anul curent (SF)									
						Partea IV-a SERVICII SI DEZVOLTARE PUBLICA, LOCUINTE, MEDIU SI APE	34.923.830	61.175.760	34.194.640	-2.496	-2.496	20.356.599	3.693.483	13.894.663	
						LOCUINTE, SERVICII SI DEZVOLTARE PUBLICA	30.162.460	48.336.290	24.259.640	48.291.658	15.279.061	12.171.067	3.107.994	8.155.533	
						CHELTUIELI CURENTE		20.020.320	12.116.000	20.020.320	10.656.547	8.105.994	2.550.553	7.071.427	
						TITLUL I CHELTUIELI DE PERSONAL		2.825.000	1.319.000	2.825.000	2.824.095	1.281.581	1.542.514	1.320.663	
						Cheltuieli salariale în bani		2.311.000	1.063.000	2.311.000	2.310.095	1.040.490	1.269.605	1.078.063	
						Salarii de baza		1.727.000	818.000	1.727.000	1.727.000	804.846	922.154	810.689	
						Sporuri pentru conditii de munca		59.000	26.000	59.000	59.000	23.436	35.564	25.252	
						Alte sporuri		8.000	4.000	8.000	8.000	1.739	6.261	2.024	
						Indemnizatii de delegare		1.000	1.000	1.000	95	95		95	
						Alte drepturi salariale în bani		516.000	214.000	516.000	516.000	210.374	305.626	240.003	
						Contributii		514.000	256.000	514.000	514.000	241.091	272.909	242.600	
						Contributii de asigurari sociale de stat		347.000	167.000	347.000	347.000	164.759	182.241	170.551	
						Contributii de asigurari de somaj		12.000	6.000	12.000	12.000	4.728	7.272	5.210	
						Contributii de asigurari sociale de sanatate		116.000	56.000	116.000	116.000	54.080	61.920	56.055	
						Contributii de asigurari pentru accidente de munca si boli profesionale		4.000	2.000	4.000	4.000	1.566	2.434	1.621	
						Contributii pentru concedii si indemnizatii		35.000	25.000	35.000	35.000	15.058	19.042	9.163	
						TITLUL II BUNURI SI SERVICII		12.272.000	7.657.000	12.272.000	12.272.000	6.136.834	1.008.039	5.172.337	
						Bunuri si servicii		9.641.500	6.129.500	9.641.500	5.749.964	4.951.911	798.053	4.238.331	
						Furnituri de birou		10.000	6.000	10.000	758	758		758	
						Materiale pentru curatenie		7.000	4.000	7.000	723	723		858	
						Incalziri, iluminat si forta motrica		790.000	523.000	790.000	282.827	279.381	3.446	255.684	

Capi- tol	Sub- capi- tol	Pa- ra- graf	Gra- pa / Titlu	Ar- ti- col	Ali- ne- at	Denumire indicator	Credite de angajament	Credite bugetare			Angajamente bugetare	Angajamente legale	Plati efectuate	Angajamente legale de plati	Cheltuieli efective
								anuale aprobat la finele perioadei de raportare	trimestriale cumulate						
A						B	1	2	3	4	5	6	7=5-6	8	
						POSTADERARE									
						Programa din Fondul European de Dezvoltare Regionala (FEDR)		2.893.320	1.850.000	2.893.320	109.152	109.152			
						56 01 01 Finantarea nationala		2.893.320	1.850.000	2.893.320	109.152	109.152			
						56 01 02 Finantarea externa nerambursabila		1.058.520	680.000	1.058.520	55.449	55.449			
						56 01 03 Cheltuieli neeligibile		1.025.200	655.000	1.025.200	53.703	53.703			
						70 CHELTUIELI DE CAPITAL		809.600	515.000	809.600					
						71 TITLUL XIII ACTIVE NEFINANCIARE		26.885.170	11.423.640	26.885.170	3.950.733	3.393.292	557.441		1.084.106
						71 01 Active fixe		26.135.170	10.673.640	26.135.170	3.950.733	3.393.292	557.441		1.084.106
						71 01 01 Constructii		26.135.170	10.673.640	26.135.170	3.950.733	3.393.292	557.441		1.084.106
						71 01 02 Masini, echipamente si mijloace de transport		18.049.280	8.443.750	18.049.280	2.707.283	2.205.388	501.895		692.209
						71 01 03 Mobilier, aparatura birouica si alie active corporale		550.000	241.000	550.000	139.064	139.064			127.433
						71 01 30 Alte active fixe		875.000	400.000	875.000	76.260	33.480	42.780		231.133
						(inclusiv reparatii capitale)		6.660.890	1.388.890	6.660.890	1.028.126	1.015.360	12.766		33.331
						72 TITLUL XIV ACTIVE FINANCIARE		750.000	750.000	750.000					
						72 01 Active financiare		750.000	750.000	750.000					
						72 01 01 Participare la capitalul social al societatiilor comerciale		750.000	750.000	750.000					
						79 OPERATUNI FINANCIARE		750.000	750.000	750.000					
						81 TITLUL XVII RAMBURSARI DE CREDITE		1.430.800	720.000	1.430.800	716.413	716.413			
						81 01 Rambursari de credite externe		1.430.800	720.000	1.430.800	716.413	716.413			
						81 01 05 Rambursari de credite aferente datoriei publice externe locale		1.430.800	720.000	1.430.800	716.413	716.413			
						84 PLATI EFECTUATE IN ANII PRECEDENTI SI RECUPERATE IN ANUL CURENT				-44.632	-44.632	-44.632			

Capi- tol	Sub- capi- tol	Pa- ra- graf	Cru- pa / titlu col	Ar- ti- col	Ali- ne- at	Denumire indicator	Credite de angajament	Credite bugetare			Angajamente efectuate	Angajamente legale de plati	Cheltuieli efective	
								anuale aprobat la finele perioadei de raportare	trimestriale cumulate	Angajamente bugetare				
A							1	2	3	4	5	6	7=5-6	8
						recuperate in anul curent								
						Plati efectuate in anii precedenti si recuperate in anul curent (SD)				-5.280	-5.280	-5.280	-5.280	
	85	01	02							-5.280	-5.280	-5.280		

Conducatorul institutiei,

 Director General
 Inspectorat
 * ROMANIA * nr. 2 / 2004

Conducatorul compartimentului
 financiar-contabil


CONTUL DE EXECUTIE AL INSTITUTIILOR PUBLICE FINANTATE
DIN VENITURI PROPRI SI SUBVENTII DIN BUGETUL LOCAL - VENITURI
30.06.2015

Capi- tot	Sub- capi- tot	Pa- ra- graf	Gru- pa / Titlu	Ar- ti- col	Al- ne- at	Denumire indicator	Prevederi anuale aprobate la finele perioadei de raportare	Prevederi bugetare trimestriale cumulate	Drepturi constatate					Incasari realizate	Singeri pe alte cai decat incasari	Pag. 1 - lei- 8=3-6-7
									Total, din care:	din anii precedenti	din anul curent	6	7			
A							1	2	3=4+5	4	5	6	7	8=3-6-7		
0001	10					TOTAL VENITURI-VENITURI	11.351.350	6.928.150	6.620.054	990.379	5.629.675	5.754.479	183.603	681.972		
0002						I. VENITURI CURENTE	9.367.000	5.528.800	5.472.061	990.379	4.481.682	4.606.486	183.603	681.972		
2900						C. VENITURI NEFISCALE	9.367.000	5.528.800	5.472.061	990.379	4.481.682	4.606.486	183.603	681.972		
3000						C1. VENITURI DIN PROPRIETATE	8.000	7.000	7.804	2.055	5.749	6.581		1.223		
3010						VENITURI DIN PROPRIETATE	8.000	7.000	7.803	2.055	5.748	6.580		1.223		
05	30					Venituri din concesiuni si inchirieri	8.000	7.000	4.533	2.055	2.478	3.310		1.223		
	30					Alte venituri din concesiuni si inchirieri de catre institutiile publice										
	30					Venituri din utilizarea pasunilor comunale	8.000	7.000	4.533	2.055	2.478	3.310		1.223		
09						VENITURI DIN DOBANZI			3.270		3.270	3.270				
3110						Alte venituri din dobanzi			1		1	1				
03						C2. VANZARI DE BUNURI SI SERVICII	9.359.000	5.521.800	5.404.257	988.324	4.475.933	4.599.905	183.603	680.749		
3300	10					VENITURI DIN PRESTARI DE SERVICII SI ALTE ACTIVITATI			1		1	1				
05						Taxe si alte venituri in invatamant	8.757.000	5.217.800	5.116.279	946.227	4.170.052	4.304.083	182.695	629.501		
08						Venituri din prestari de servicii	494.900	311.900	274.444	12.963	261.481	262.081		12.363		
14						Contributia elevilor si studentilor pentru internate, cantine si cantine	4.975.000	2.768.000	2.960.172	828.024	2.132.148	2.241.644	182.695	535.833		
19						Venituri din serbati si spectacole scoolare manifestari culturale, artistice si sportive	2.719.600	1.823.400	1.563.028	13.517	1.549.511	1.544.814		18.214		
50						Alte venituri din prestari de servicii si alte activitati	312.500	204.500	216.420	38.683	177.737	172.984		43.436		

Capi- tol	Sub- capi- tol	Pa- ra- graf	Titu- lu	Ar- ti- col	Ali- ne- at	Denumire indicator	Prevederi anuale aprobate la finele perioadei de raportare	Prevederi bugetare trimestriale cumulate	Drepturi constatate					Pag. 2 - lei-					
									Total, din care:	din anii precedenti	din anul curent	Incasari realizate	Singeri pe alte cai decat incasari		Drepturi constatate de incasat				
A						B						1	2	3=4+5	4	5	6	7	8=3-6-7
3410						VENITURI DIN TAXE ADMINISTRATIVE, ELIBERARI PERMISE	456,000	230,000	243,863	22,616	221,247	211,679			32,184				
50						Alte venituri din taxe administrative, eliberari permise	456,000	230,000	243,863	22,616	221,247	211,679			32,184				
3510	50					AMENZI, PENALITATI SI CONFISCARI	106,000	54,000	72,987		72,987	72,987							
3610	50					Alte amenzi, penalitati si confiscari	106,000	54,000	72,987		72,987	72,987							
3710	03					DIVERSE VENITURI	40,000	20,000	31,128	19,481	11,647	11,156	908		19,064				
						Alte venituri	40,000	20,000	31,128	19,481	11,647	11,156	908		19,064				
						Varsaminte din sectiunea de functionare pentru finantarea sectiunii de dezvoltare a bugetului local	-111,000	-111,000			11,647	11,156			19,064				
4010	04					Varsaminte din sectiunea de functionare INCASARI DIN RAMBURSAREA ACORDATE	111,000	111,000											
15						Sume utilizate din excedentul anului precedent pentru efectuarea de cheltuieli			162,212		162,212	162,212							
						Sume utilizate de administratiile locale din excedentul anului precedent pentru sectiunea de functionare			162,212		162,212	162,212							
						Sume utilizate de administratiile locale din excedentul anului precedent pentru sectiunea de dezvoltare			131,912		131,912	131,912							
4100	10					IV. SUBVENTII	1,984,350	1,399,350	30,300		30,300	30,300							
4210						SUBVENTII DE LA BUGETUL DE STAT	1,984,350	1,399,350	985,781		985,781	985,781							
							134,350	134,350	134,342		134,342	134,342							

Capi- tol	Sub- capi- tol	Pa- ra- gra- ful	Titu- lu	Ar- ti- col	Ali- ne- at	Denumire indicator	Prevederi bugetare anuale aprobrate la finele perioadei de raportare	Prevederi bugetare trimestriale cumulate	Drepturi constatate			Incasari realizate	Singeri pe alee cai decat incasari	Drepturi constatate de incasat
									Total, din care:	din anii precedenti	din anul curent			
A						B	1	2	3=4+5	4	5	6	7	8=3-6-7
4210	43					Sume primite de institutiile publice si activitatile finantate integral sau parțial din venituri proprii in cadrul programului FEAGA implementate de APIA								
4310	09					SUBVENTII DE LA ALTE ADMINISTRATII Subventii pentru institutii publice	134.350 1.850.000 1.850.000	134.350 1.265.000 1.265.000	134.342 851.439 851.439		134.342 851.439 851.439	134.342 851.439 851.439		

Conducatorul institutiei,



Conducatorul compartimentului
financiar-contabil

[Signature]

CONTUL DE EXECUTIE AL INSTITUTIILOR PUBLICE FINANTATE
DIN VENITURI PROPRII SI SUBVENTII DIN BUGETUL LOCAL - CHELTUIELI
30.06.2015

Capi- tol	Sub- capi- tol	Pa- ra- graf	Gr- pa / Titlu col	Ar- ti- col	Al- ne- at	Denumire indicator	Credite de angajament	Credite bugetare			Angajamente legale	Plati efectuate	Angajamente legale de plati	Cheltuieli efective
								anuale aprobat la finele perioadei de raportare	trimestriale cumulate	Angajamente bugetare				
A						B	1	2	3	4	5	6	7=5-6	8
5010						TOTAL CHELTUIELI DIN VENITURI PROPRII SI SUBVENTII	111.780	11.958.550	7.452.510	11.957.716	9.242.464	5.548.447	3.894.017	5.387.955
5410	10					ALTE SERVICII PUBLICE GENERALE	157.650	157.650	99.650	157.650	47.966	46.869	1.097	40.281
						Servicii publice comunitare de evidenta a persoanelor								
6110	03					ORDINE PUBLICA SI SIGURANTA NATIONALA	5.780	5.416.970	2.991.970	5.417.571	5.133.390	2.468.531	2.664.859	2.517.857
						Ordine publica								
6510	03	04				POLITIA COMUNIARA	5.780	5.416.970	2.991.970	5.417.571	5.133.390	2.468.531	2.664.859	2.517.857
						INVATAMANT	101.000	3.989.460	2.753.460	3.989.460	1.960.013	1.844.257	1.15.756	1.862.899
						Invatamant prescolar si primar								
						Invatamant prescolar		1.293.460	863.460	1.293.460	746.963	740.920	6.043	754.473
						Invatamant primar		1.283.460	853.460	1.283.460	737.294	731.251	6.043	745.966
						Invatamant secundar		10.000	10.000	10.000	9.669	9.669		8.507
						Invatamant secundar inferior	61.000	2.158.000	1.528.000	2.158.000	910.234	886.398	23.836	886.318
						Invatamant secundar superior		35.000	30.000	35.000	5.404	5.404		14.300
6710	05	02				Invatamant postliceal	61.000	2.123.000	1.498.000	2.123.000	904.830	880.994	23.836	871.938
						CULTURA, RECREERE SI RELIGIE	40.000	538.000	342.000	538.000	302.816	216.959	85.877	222.108
						Servicii culturale	5.000	2.145.000	1.395.000	2.143.565	2.047.781	937.972	1.109.809	934.642
						Instituti publice de spectacole si concerte		2.145.000	1.395.000	2.143.565	2.047.781	937.972	1.109.809	934.642
						Alle servicii culturale	5.000	2.105.000	1.375.000	2.103.565	2.041.918	933.924	1.107.994	927.907
6810	11	30				ASIGURARI SI ASISTENTA SOCIALA	40.000	40.000	20.000	40.000	5.863	4.048	1.815	6.645
						Crese		37.040	21.000	37.040	14.946	12.450	2.496	14.946
8310	03					AGRICULTURA, SILVICULTURA, SI VANATOARE	37.040	37.040	21.000	37.040	14.946	12.450	2.496	14.946
						Agricultura		209.430	209.430	209.430	38.223	38.223		17.328
								209.430	209.430	209.430	38.223	38.223		17.328

Capi- tol	Sub- capi- tol	Pa- ra- graf	Gru- pa / Titlu	Ar- ti- col	Alf- ne- at	Denumire indicator	Credite de angajament	Credite bugetare			Angajamente bugetare	Angajamente legale	Plati efectuate	Angajamente legale de platit	Cheltuieli efective
								anuale aprobat la finele perioadel de raportare	trimestriale cumulate						
A						B	1	2	3	4	5	6	7=5-6	8	
8310	30					Alte cheltuieli in domeniul agriculturii		209.430	209.430	209.430	38.223	38.223			
8710						ALTE ACTIUNI ECONOMICE		3.000	2.000	3.000	145	145		17.328	
	50					Alte actiuni economice		3.000	2.000	3.000	145	145			

Capi- tol	Sub- capi- tol	Pa- ra- graf	Gr- pa / titlu	Ar- ti- col	Al- ne- at	Denumire indicator	Credite de angajament		Credite bugetare		Angajamente legale	Plati efectuate	Angajamente legale de plati		Cheltuieli efective
							1	2	3	4			5	6	
A							B								
						indemnizatii									
20						TITLUL II BUNURI SI SERVICII									
20	01					Bunuri si servicii	40.000	22.000	40.000	40.000	40.000	10.096	29.904	12.816	
20	01	01				Furnituri de birou	732.190	635.190	732.190	732.190	456.670	304.247	152.423	244.223	
20	01	02				Materiale pentru curatenie	16.000	12.000	16.000	16.000	139.938	114.578	25.360	125.673	
20	01	03				Incalziti, iluminati si forta motrica	3.000	2.000	3.000	3.000	10.070	5.314	4.756	9.180	
20	01	04				Apa, canal si salubritate	35.000	31.000	35.000	35.000	599	599	4.756	599	
20	01	05				Carburanti si lubrifianti	10.000	7.000	10.000	10.000	25.433	23.337	2.096	24.930	
20	01	06				Piese de schimb	75.000	75.000	75.000	75.000	4.868	4.190	678	4.303	
20	01	07				Transport	12.000	12.000	12.000	12.000	53.099	44.461	8.548	46.611	
20	01	08				Posta, telecomunicatii, radio, tv, internet	7.000	3.000	7.000	7.000	4.993	2.136	2.857	4.543	
20	01	09				Materiale si prestari de servicii cu caracter functional	51.000	45.000	51.000	51.000	36.051	31.030	5.021	32.829	
20	01	30				Alte bunuri si servicii pentru intretinere si functionare	8.000	6.000	8.000	8.000	3.573	2.299	974	2.316	
20	02					Reparatii curente	11.000	8.000	11.000	11.000	1.642	1.212	430	362	
20	05					Bunuri de natura obiectelor de inventar	23.000	20.000	23.000	23.000	11.924	5.294	6.630	9.833	
20	05	01				Uniforme si echipament	190.000	140.000	190.000	190.000	127.873	88.925	38.948	38.948	
20	05	30				Alte obiecte de inventar	160.000	110.000	160.000	160.000	111.371	72.645	38.726	38.726	
20	06					Deplasari, deplasari, transferari	30.000	30.000	30.000	30.000	16.502	16.280	222	222	
20	06	01				Deplasari interne, deplasari, transferari	23.000	23.000	23.000	23.000	15.916	15.916	222	222	
20	11					Carti, publicatii si materiale documentare	23.000	23.000	23.000	23.000	15.916	15.916	222	222	
20	13					Pregatire profesionala	1.000	1.000	1.000	1.000	30.750	20.750	10.000	30.750	
20	14					Protectia muncii	40.000	40.000	40.000	40.000	6.700	6.700	6.700	6.700	

Capi- tol	Sub- capi- tol	Pa- ra- gra- fi	Titlu col	Ar- ti- col	Ali- ne- at	Denumire indicator	Credite de angajament	Credite bugetare							
								1	2	3	4	5	6	7=5-6	8
A								B							
6710				71	01	03	Mobilier, aparatura birouita si alte active corporale	31.000	31.000	31.000	31.000	30.282	30.282	1.109.809	21.532
	01						CULTURA, RECREERE SI RELIGIE	5.000	2.145.000	1.395.000	2.143.565	2.047.781	937.972	1.109.809	934.642
	10						CHELTUELI CURENTE		2.140.000	1.390.000	2.140.000	2.049.216	939.407	1.109.809	928.589
	10	01					TITLUL I CHELTUELI DE PERSONAL		1.850.000	1.130.000	1.850.000	1.840.000	743.429	1.096.571	785.362
	10	01	01				Chestului salariale in bani		1.480.000	915.000	1.480.000	1.470.000	623.504	846.496	666.131
	10	01	06				Salarii de baza		1.240.000	750.000	1.240.000	1.240.000	512.649	727.351	555.302
	10	01	06				Alte sporuri		19.000	10.000	19.000	19.000	5.244	13.756	5.218
	10	01	10				Fond pentru posturi ocupate prin cumul		21.000	13.000	21.000	21.000	8.808	12.192	8.808
	10	01	12				Indemnizatii platite unor persoane din afara unitatii								
	10	01	13				Indemnizatii de delegare		170.000	122.000	170.000	170.000	90.823	79.177	90.823
	10	01	16				Alocatii pentru locuinte		10.000	10.000	10.000	10.000			
	10	03					Contributii		20.000	10.000	20.000	20.000	5.980	14.020	5.980
	10	03	01				Contributii de asigurari sociale de stat		370.000	215.000	370.000	370.000	119.925	250.075	119.231
	10	03	02				Contributii de asigurari de somaj		259.000	148.000	259.000	259.000	83.371	175.629	82.889
	10	03	03				Contributii de asigurari sociale de sanatate		12.000	8.000	12.000	12.000	2.633	9.367	2.618
	10	03	04				Contributii de asigurari pentru accidente de munca si boli profesionale		75.000	44.000	75.000	75.000	27.389	47.611	27.230
	10	03	06				Contributii pentru concedii si indemnizatii		10.000	6.000	10.000	10.000	2.054	7.946	2.042
	20						TITLUL II BUNURI SI SERVICII		14.000	9.000	14.000	14.000	4.478	9.522	4.452
	20	01					Bunuri si servicii		290.000	260.000	290.000	299.216	195.978	13.238	143.227
	20	01	01				Furnituri de birou		261.000	231.000	261.000	188.685	176.422	12.263	126.930
									13.000	13.000	13.000	8.884	8.451	433	4.300

Capi- tol	Sub- capi- tol	Pa- ra- gra- ful	Gra- pa / Titlu col	Ar- ti- col	Ali- ne- at	Denumire indicator	Credite de angajament	Credite bugetare		Angajamente bugetare	Angajamente legale	Plati efectuate	Angajamente legale de platit	Cheltuieli efective
								anuale aprobate la finele perioadei de raportare	trimestriale cumulate					
A						B								
						1	2	3	4	5	6	7=5-6	8	
						RECUPERATE IN ANUL CURENT								
						Titlu XIX PLATI EFECTUATE IN ANII PRECEDENTI SI RECUPERATE IN ANUL CURENT								
			85			Plati efectuate in anii precedenti si recuperate in anul curent								
			85	01	01	Plati efectuate in anii precedenti si recuperate in anul curent (SF)								
6810						ASIGURARI SI ASISTENTA SOCIALA								
			01			CHELTUIELI CURENTE	37.040	21.000	37.040	14.946	12.450	2.496	14.946	
			20			TITLUL II BUNURI SI SERVICII	37.040	21.000	37.040	14.946	12.450	2.496	14.946	
			20	03		Hrana	37.040	21.000	37.040	14.946	12.450	2.496	14.946	
			20	03	01	Hrana pentru oameni	37.040	21.000	37.040	14.946	12.450	2.496	14.946	
8310						AGRICULTURA, SILVICULTURA, SI VANATOARE								
			01			CHELTUIELI CURENTE	209.430	209.430	209.430	38.223	38.223		17.328	
			20			TITLUL II BUNURI SI SERVICII	209.430	209.430	209.430	38.223	38.223		17.328	
			20	01		Bunuri si servicii	209.430	209.430	209.430	38.223	38.223		17.328	
			20	01	30	Alte bunuri si servicii pentru intretinere si functionare	209.430	209.430	209.430	38.223	38.223		17.328	
8710						ALTE ACTIVITI ECONOMICE								
			01			CHELTUIELI CURENTE	3.000	2.000	3.000	145	145			
			20			TITLUL II BUNURI SI SERVICII	3.000	2.000	3.000	145	145			
			20	05		Bunuri de natura obiectelor de inventar	3.000	2.000	3.000	145	145			
			20	05	30	Alte obiecte de inventar	3.000	2.000	3.000	145	145			

ROMANIA - REPUBLICA
PRIMAR
Sector 1, Bucuresti

Conducatorul Institutiei

Conducatorul Departamentului
financiar-contabil

CONTUL DE EXECUTIE AL BUGETULUI LOCAL - VENITURI
SECTIUNEA DE FUNCTIONARE
 30.06.2015

Pag. 1 - 1e1-

Capi- tol	Sub- capi- tol	Pa- ra- graf	Gra- pa / Titlu	Ar- ti- col	Ali- ne- at	Denumire indicator	Prevederi bugetare anuale aprobrate la finele perioadei de raportare	Prevederi bugetare trimestriale cumulate	Drepturi constatate			Incasari realizate	Singeri pe alte cai decat incasari	Drepturi constatate de incasat					
									Total, din care:	din anii precedenti	din anul current								
A						B						1	2	3=4+5	4	5	6	7	8=3+6+7
0001	02					TOTAL VENITURI-BUGET LOCAL	171.254.100	104.607.090	128.282.963	22.987.132	105.295.831	93.502.844	24.878	34.755.241					
0002						1. VENITURI CURENTE	170.952.100	104.481.090	128.259.211	22.987.132	105.272.079	93.479.092	24.878	34.755.241					
0003						A. VENITURI FISCALE	189.983.950	109.774.940	116.988.237	11.165.243	105.822.994	96.616.398	12.502	20.359.337					
0004						A1. IMPOZIT PE VENIT, PROFIT SI CASTIGURI DIN CAPITAL	59.420.000	31.556.500	28.780.107		28.780.107	28.780.107							
0005						A1.1 IMPOZIT PE VENIT, PROFIT SI CASTIGURI DIN CAPITAL DE LA PERSOANE JURIDICE	1.200.000	600.000	578.427		578.427	578.427							
0102	01					IMPOZIT PE PROFIT	1.200.000	600.000	578.427		578.427	578.427							
						Impozit pe profit de la agentii economici	1.200.000	600.000	578.427		578.427	578.427							
0300	02					A1.2 IMPOZIT PE VENIT, PROFIT SI CASTIGURI DIN CAPITAL DE LA PERSOANE FIZICE	58.220.000	30.956.500	28.201.680		28.201.680	28.201.680							
0302	18					IMPOZIT PE VENIT	720.000	380.000	383.267		383.267	383.267							
						Impozitul pe veniturile din transferul proprietatilor imobiliare din patrimonial personal	720.000	380.000	383.267		383.267	383.267							
0402	01					COTE SI SUME DEFALCATE DIN IMPOZITUL PE VENIT	57.500.000	30.576.500	27.818.413		27.818.413	27.818.413							
						Cote defalcate din impozitul pe venit	57.500.000	30.576.500	27.818.413		27.818.413	27.818.413							
0700	02					A3 IMPOZITE SI TAXE PE PROPRIETATE	38.329.000	22.508.000	30.424.435		22.611.402	14.843.230	4.939	15.576.266					
0702	01					IMPOZITE SI TAXE PE PROPRIETATE	38.329.000	22.508.000	30.424.435		22.611.402	14.843.230	4.939	15.576.266					
						Impozit si taxa pe cladiri	33.006.000	19.100.000	24.251.914		18.366.428	11.662.689	3.716	12.585.599					
						Impozit pe cladiri de la persoane fizice	12.006.000	6.950.000	8.379.994		5.402.784	4.242.754	2.581	4.134.659					

Capi- fol	Sub- capi- fol	Pa- ra- gra- ful	Gra- pa / Titlu	Ar- ti- col	Ali- ne- at	Denumire indicator	Prevederi		Drepturi constatate					Incasari realizate	Singeri pe alte cal decat incasari	Drepturi constatate de incasat		
							1 anuale aprobrate la finele perioadei de raportare	2 Prevederi bugetare trimestriale cumulate	3=4+5 Total, din care:	4 din anii precedenti	5 din anii curent	6	7				8=3-6-7	
A							B											
0702	02	02				Impozit si taxa pe cladiri de la persoane juridice	21.000.000	12.150.000	15.871.920	2.908.276	12.963.644	7.419.935	1.135	8.450.850				
	02					Impozit si taxa pe teren	4.790.000	2.880.000	5.573.099	1.915.709	3.657.390	2.618.777	1.223	2.953.099				
	01	01				Impozit pe terenuri de la persoane fizice	1.950.000	1.172.000	2.821.348	1.406.756	1.414.592	1.065.739	173	1.755.456				
	02	02				Impozit si taxa pe teren de la persoane juridice	2.403.000	1.445.000	2.295.915	350.112	1.945.803	1.314.010	960	980.945				
	03	03				Impozitul pe terenul extravilan	437.000	263.000	455.836	158.841	296.995	239.028	90	216.718				
	03					Taxe judiciare de timbru si alte taxe de timbru	533.000	528.000	599.422	11.838	587.584	561.764		37.658				
1000	02					A4 IMPOZITE SI TAXE PE BUNURI SI SERVICII	92.214.950	55.700.440	57.776.938	3.351.948	54.424.990	52.986.628	7.563	4.782.747				
1102	02					SUME DEFALCATE DIN TVA	81.444.950	49.675.440	48.647.679		48.647.679	48.647.679						
	02					Sume defalcate din taxa pe valoarea adaugata pentru finantarea cheltuielilor descentralizate la nivelul comunelor, oraselor, municipiilor, sectoarelor si Municipiului Bucuresti	80.747.620	49.253.000	48.647.679		48.647.679	48.647.679						
	06					Sume defalcate din taxa pe valoarea adaugata pentru echilibrarea bugetelor locale		422.440										
1202						ALTE IMPOZITE SI TAXE GENERALE PE SI SERVICII	170.000	100.000	143.502	107.917	35.585	35.282		108.220				
	07					Taxe hoteliere	170.000	100.000	143.502	107.917	35.585	35.282		108.220				
1502						TAXE PE SERVICII SPECIFICE	40.000	20.000	41.988	9.176	32.812	40.996		992				
	01					Impozit pe spectacole	40.000	20.000	41.988	9.176	32.812	40.996		992				

Capi- tol	Sub- capi- tol	Pa- ra- graf Titlu	Gra- pa / ti- col	Ali- ne- at	Denumire indicator	Prevederi bugetare anuale aprobrate la finele perioadei de raportare	Prevederi bugetare trimestriale cumulate	Drepturi constatate					Incasari realizate	Singeri pe alte cai decat incasari	Drepturi constatate de incasat
								Total, din care:	din ani precedenti	din anul curent	3=4+5	4			
1602 TAXE PE UTILIZAREA BUNURILOR, AUTORIZAREA UTILIZARII BUNURILOR SAU PE DESFASURAREA DE ACTIVITATI						1	2	3=4+5	4	5	6	7	8=3+6-7		
02	01				Impozit pe mijloacele de transport	10.560.000	5.905.000	8.943.769	3.234.855	5.708.914	4.262.671	7.563	4.673.535		
	01				Impozit pe mijloacele de transport	8.600.000	4.850.000	8.212.000	3.060.260	5.151.740	3.749.716	5.688	4.456.596		
	01				Impozit pe persoane fizice*)	5.328.000	3.000.000	6.151.790	2.825.148	3.326.642	2.323.116	5.447	3.823.227		
	02				Impozit pe mijloace de transport definite persoane de juridice*)	3.272.000	1.850.000	2.060.210	235.112	1.825.098	1.426.600	241	633.369		
03	02				Taxe si tarife pentru eliberarea de licente si autorizatii de functionare	1.800.000	960.000	542.040	147.950	394.090	386.493	1.875	153.672		
50					Alte taxe pe utilizarea bunurilor, autorizarea utilizarii bunurilor sau pe desfasurare de activitati	160.000	95.000	189.729	26.645	163.084	126.462		63.267		
1800	02				A6. ALTE IMPOZITE SI TAXE FISCALE	20.000	10.000	6.757	262	6.495	6.433		324		
1802	50				ALTE IMPOZITE SI TAXE FISCALE	20.000	10.000	6.757	262	6.495	6.433		324		
	50				Alte impozite si taxe	20.000	10.000	6.757	262	6.495	6.433		324		
2900	02				C. VENITURI NEFISCALE	-19.031.850	-5.293.850	11.270.974	11.821.889	-550.915	-3.137.306	12.376	14.395.904		
3000	02				C1. VENITURI DIN PROPRIETATE	6.032.550	3.722.550	5.941.776	1.659.767	4.282.009	2.182.932		3.758.844		
3002	05				VENITURI DIN PROPRIETATE	6.032.550	3.722.550	5.941.776	1.659.767	4.282.009	2.182.932		3.758.844		
	05				Venturi din concesiuni si inchirieri	5.300.000	3.300.000	5.257.958	1.473.014	3.784.944	1.870.849		3.387.109		
	30				Alte venituri din concesiuni si inchirieri de catre institutiile publice	5.300.000	3.300.000	5.257.958	1.473.014	3.784.944	1.870.849		3.387.109		
08	03				Venturi din dividende	32.550	32.550	32.558		32.558					
	03				Dividende de la societatile si companiile nationale si societatile cu capital	32.550	32.550	32.558		32.558					

Capi- tol	Sub- capi- tol	Pa- ra- gra- ful	Cra- pa / Titlu	Ar- ti- col	Alf- ne- at	Denumire indicator	Prevederi		Drepturi constatate			Incasari realizate	Singeri pe alte cai decat incasari	Drepturi constatate de incasat
							1 bugetare anuale aprobate la finele perioadei de raportare	2 Prevederi bugetare trimestriale cumulate	3=4+5 Total, din care:	4 din anii precedenti	5 din anul curent			
A						B								
3602	50					Alte venituri	545.000	315.000	609.800	43.214	506.586	549.869	460	59.471
3702						TRANSFERURI VOLUNTARE, ALTELE DECAT								
	01					SUBVENTIILE	-39.154.400	-16.945.400	-9.001.617		-9.001.617	-9.001.617		
	03					Donatii si sponsorizari	51.790	51.790	51.791		51.791	51.791		
						Varsaminte din sectiunea de functionare pentru finantarea sectiunii de dezvoltare a bugetului local(cu semnul minus)								
4100	02					IV. SUBVENTII	-39.206.190	-16.997.190	-9.053.408		-9.053.408	-9.053.408		
4200						SUBVENTII DE LA ALTE NIVELE ALE ADMINISTRATIEI PUBLICE	302.000	126.000	23.752		23.752	23.752		
4202						SUBVENTII DE LA BUGETUL DE STAT	302.000	126.000	23.752		23.752	23.752		
	34					Subventii pentru acordarea ajutorului pentru incalzirea locuintei cu lemne, cartuni, combustibili petrolieri	250.000	100.000	4.694		4.694	4.694		
	41					Subventii de la bugetul de stat pentru finantarea sanatatii	52.000	26.000	19.058		19.058	19.058		



Conducatorul institutiei indicatorului

Conducatorul compartimentului
financiar contabil

CONTUL DE EXECUTIE AL BUGETULUI LOCAL - CHELTUIELI
SECTIUNEA DE FUNCTIONARE
 30.06.2015

Pag. 1 - lei-

Capi- tol	Sub- capi- tol	Pa- ra- graf	Titlu	Ar- ti- col	Al- ne- at	Denumire indicator	Credite de angajament	Credite bugetare		Angajamente bugetare	Angajamente legale	Plati efectuate	Angajamente legale de platit	Cheltuieli efective						
								anuale aprobrate la finele perioadei de raportare	trimestriale cumulate											
A						B						1	2	3	4	5	6	7=5-6	8	
5002						TOTAL CHELTUIELI														
						01 CHELTUIELI CURENTE	171.254.100	104.607.090	170.882.122	138.841.975	93.265.687	45.578.288	87.546.011							
						10 TITLUL I CHELTUIELI DE PERSONAL	168.780.900	103.357.090	168.484.900	137.676.409	92.098.121	45.578.288	87.546.011							
						20 TITLUL II BUNURI SI SERVICII	92.084.720	53.235.720	92.084.720	91.944.240	51.790.920	40.153.320	52.292.320							
						30 TITLUL III DOBANZI	58.538.180	37.535.170	58.538.180	33.164.155	30.905.006	2.250.149	24.349.863							
						40 TITLUL IV SUBVENTII	350.000	248.000	350.000	173.036	173.036		173.036							
						50 TITLUL V FONDURI DE REZERVA	8.460.000	6.700.000	8.460.000	7.598.233	6.115.781	1.482.452	7.598.233							
						51 TITLUL VI TRANSFERURI INTRE UNITATI ALE ADMINISTRATIEI PUBLICE	296.000													
						55 TITLUL VII ALTE TRANSFERURI	1.850.000	1.265.000	1.850.000	851.019	851.019		851.019							
						57 TITLUL VIII ASISTENTA SOCIALA	2.030.000	1.290.000	2.030.000	578.427	578.427		578.427							
						59 TITLUL XI ALTE CHELTUIELI	4.172.000	2.083.200	4.172.000	3.343.006	1.659.639	1.683.367	1.678.820							
						79 OPERATIUNI FINANCIARE	1.008.000	1.000.000	1.000.000	24.293	24.293		24.293							
						81 TITLUL XVII RAMBURSARI DE CREDITE	2.483.200	1.260.000	2.483.200	1.251.544	1.251.544		1.251.544							
						84 PLATI EFECTUATE IN ANII PRECEDENTI SI RECUPERATE IN ANUL CURENT	2.483.200	1.260.000	2.483.200	1.251.544	1.251.544		1.251.544							
						85 Titlu XIX PLATI EFECTUATE IN ANII PRECEDENTI SI RECUPERATE IN ANUL CURENT	-10.000	-10.000	-85.978	-85.978	-85.978		-85.978							
5100	02					Partea I-a SERVICII PUBLICE GENERALE	-10.000	-10.000	-85.978	-85.978	-85.978		-85.978							
						AUTORITATI PUBLICE SI ACTIUNI EXTERNE	25.616.390	12.845.880	25.302.254	19.196.587	10.646.787	8.549.800	9.868.857							
						CHELTUIELI CURENTE	18.096.390	8.973.880	18.092.046	13.176.080	7.500.082	5.675.998	6.712.590							
						TITLUL I CHELTUIELI DE PERSONAL	18.096.390	8.973.880	18.096.390	13.180.424	7.504.426	5.675.998	6.712.590							
						10 CHELUIELI salariale in bani	9.225.000	4.404.500	9.225.000	9.207.465	3.761.176	5.446.289	3.695.648							
						10 01 Salarii de baza	7.610.000	3.578.000	7.610.000	7.592.465	3.095.929	4.496.536	3.204.584							
						10 01 01 Sporuri pentru conditii de munca	5.622.000	2.704.000	5.622.000	5.622.000	2.313.443	3.308.557	2.284.669							
						10 01 05 Alte sporuri	250.000	112.000	250.000	250.000	92.595	137.405	92.152							
							7.000	4.000	7.000	7.000	2.122	4.878	2.175							

Capi- tol	Sub- capi- tol	Pa- ra- graf	Titlu	Ar- ti- col	Al- ne- at	Denumire indicator	Credite de angajament	Credite bugetare			Angajamente bugetare	Angajamente legale	Plati efectuate	Angajamente legale de platit	Cheltuieli efective
								anuale aprobrate la finele perioadei de raportare	trimestriale cumulate						
A						B									
10 01 12						Indemnizatii platile unor persoane din afara unitatii	1	2	3	4	5	6	7=5-6	8	
10	01	12				afara unitatii		173.000	91.000	173.000	173.000	69.050	103.950	67.850	
10	01	13				Indemnizatii de delegare		18.000	10.000	18.000	465	465	465	465	
10	01	30				Alte drepturi salariale in bani		1.560.000	657.000	1.560.000	1.560.000	618.254	941.746	757.293	
10	03					Contributii		1.615.000	836.500	1.615.000	1.615.000	665.247	949.753	691.264	
10	03	01				Contributii de asigurari sociale de stat		1.127.000	583.000	1.127.000	1.127.000	472.105	654.895	483.195	
10	03	02				Contributii de asigurari de somaj		36.000	18.000	36.000	36.000	14.590	21.410	15.175	
10	03	03				Contributii de asigurari sociale de sanatate		380.000	183.000	380.000	380.000	156.483	223.517	162.585	
10	03	04				Contributii de asigurari pentru accidente de munca si boli profesionale		11.000	7.500	11.000	11.000	4.410	6.590	4.588	
10	03	06				Contributii pentru concedii si indemnizatii		61.000	35.000	61.000	61.000	17.659	43.341	25.721	
20						TTTLUL H BUNURI SI SERVICII		8.871.390	4.569.380	8.871.390	3.972.959	3.743.250	229.709	2.816.742	
20	01					Bunuri si servicii		6.262.510	3.320.000	6.262.510	3.046.113	2.847.512	198.801	2.320.938	
20	01	01				Furnituri de birou		113.000	70.000	113.000	65.750	52.200	13.530	56.132	
20	01	02				Materiale pentru curatenie		11.000	6.000	11.000	2.299	1.835	464	1.633	
20	01	03				Incalziri, iluminat si forta motrica		237.000	130.000	237.000	99.447	92.895	6.552	76.156	
20	01	04				Apa, canal si salubritate		75.000	41.000	75.000	9.226	7.434	1.792	4.801	
20	01	05				Carburanti si lubrifianti		25.000	13.000	25.000	8.611	8.611		8.611	
20	01	06				Piese de schimb		10.000	6.000	10.000					
20	01	08				Posta, telecomunicatii, radio, tv, internet		366.000	194.000	366.000	141.197	122.908	18.289	120.968	
20	01	30				Alte bunuri si servicii pentru intretinere si functionare		5.425.510	2.860.000	5.425.510	2.719.603	2.561.429	158.174	2.052.937	
20	02					Reparatii curente		215.500	45.000	215.500	7.426	4.026	3.400	4.455	

Capi- tot	Sub- tot	Pa- ra- graf	Gra- pa / Titlu	Ar- ti- col	Al- ne- at	Denumire indicator	Credite de angajament	Credite bugetare			Angajamente bugetare	Angajamente legale	Plati efectuate	Angajamente legale de plati	Cheltuii efective
								1	2 anuale aprobrate la finele perioadei de raportare	3 trimestrate cumulate					
A						B									
						Bunuri de natura obiectelor de inventar									
				20	05		42.000		25.000	42.000	19.270	14.976	4.294		
				20	05	30	42.000		25.000	42.000	19.270	14.976	4.294		
				20	06		28.600		22.600	28.600	13.532	13.532			13.432
				20	06	01	25.000		19.000	25.000	13.532	13.532			13.432
				20	06	02	3.600		3.600	3.600					
				20	12		77.000		44.000	77.000	5.894	4.678	1.216		4.876
				20	13		50.000		22.000	50.000	2.900	2.900			2.900
				20	14		48.000		27.000	48.000	8.611	7.361	1.250		8.611
				20	30		2.147.780		1.063.780	2.147.780	869.213	848.465	20.748		461.530
				20	30	01	130.000		70.000	130.000	69.063	50.469	18.594		59.266
				20	30	03	13.000		8.000	13.000	5.616	5.616			2.889
				20	30	04	40.000		10.000	40.000					
				20	30	30	1.964.780		975.780	1.964.780	794.534	792.380	2.154		399.375
				84											
				85											
				85	01										
				85	01										
				85	01	01									
				85	01	01									
				5402											
				01			7.139.000		3.593.000	6.829.208	5.823.719	2.949.917	2.873.802		2.959.435
				10			7.149.000		3.603.000	6.853.000	5.847.511	2.973.709	2.873.802		2.959.435
				10	01		5.169.000		2.570.000	5.169.000	5.165.190	2.310.261	2.854.929		2.385.295
				10	01	01	4.199.000		2.061.000	4.199.000	4.195.190	1.875.855	2.319.335		1.948.552
				10	01	01	2.950.000		1.470.000	2.950.000	2.950.000	1.351.181	1.598.819		1.359.963

Capi- tol	Sub- capi- tol	Pa- ra- gra- fi	Cra- pa / Tria col	Ar- ti- col	Ali- ne- at	Denumire indicator	Credite de angajament	Credite bugetare		Angajamente bugetare	Angajamente legale	Plati efectuate	Angajamente legale de platit	Crestutii efective	
								anuale aprobate la finele perioadei de raportare	trimestriale cumulate						
A						B									
10 01 05						Spornuri pentru conditii de munca	1	2	3	4	5	6	7=5-6	8	
10 01 12						Indemnizatii plătite unor persoane din afara unitatii									
10 01 13						Indemnizatii de delegare									
10 01 30						Alte drepturi salariale in bani									
10 03						Contributii									
10 03 01						Contributii de asigurari sociale de stat									
10 03 02						Contributii de asigurari de somaj									
10 03 03						Contributii de asigurari sociale de sanatate									
10 03 04						Contributii de asigurari pentru accidente de munca si boli profesionale									
10 03 06						Contributii pentru concedii si indemnizatii									
20						TITLUL II BUNURI SI SERVICII									
20 01						Bunuri si servicii									
20 01 01						Furnituri de birou									
20 01 02						Materiale pentru curatenie									
20 01 03						Incalzit, iluminat si forta motrica									
20 01 04						Apa, canal si salubritate									
20 01 05						Carburanti si lubrifianti									
20 01 08						Posta, telecomunicatii, radio, tv, internet									
20 01 09						Materiale si prestari de servicii cu caracter functional									
20 01 30						Alte bunuri si servicii pentru									
							128.000	70.000	128.000	128.000	128.000	62.054	65.946	63.830	
							2.000	2.000	2.000	2.000	139	139	110		
							1.117.000	517.000	1.117.000	1.117.000	462.430	654.570	524.598		
							970.000	509.000	970.000	970.000	434.406	535.594	436.743		
							661.000	328.000	661.000	661.000	295.124	365.876	306.736		
							18.000	12.000	18.000	18.000	8.946	9.054	9.255		
							214.000	107.000	214.000	214.000	97.141	116.859	100.959		
							13.000	10.000	13.000	13.000	6.344	6.656	3.336		
							64.000	52.000	64.000	64.000	26.851	37.149	16.457		
							1.684.000	1.033.000	1.684.000	1.684.000	682.321	18.873	574.140		
							1.138.000	666.000	1.138.000	395.574	377.311	18.263	316.947		
							51.000	26.000	51.000	16.933	14.125	2.808	14.924		
							2.000	2.000	2.000	55	55	55	55		
							200.000	140.000	200.000	55.704	55.704	44.599	44.599		
							24.000	13.000	24.000	4.725	4.725	4.725	4.725		
							15.000	8.000	15.000	2.257	2.257	3.097	3.097		
							348.000	172.000	348.000	126.258	121.899	4.359	101.624		
							5.000	3.000	5.000	5	5	5	5		

Capi- tol	Sub- capi- tol	Pa- ra- graf	Gr- pa / Titlu col	Ar- ti- col	Alf- ne- at	Denumire indicator	Credite de angajament	Credite bugetare		Angajamente bugetare	Angajamente legale	Plati efectuate	Angajamente legale de plati	Cheltuieli efective
								anuale aprobate la finele perioadei de raportare	trimestriale cumulate					
A						B	1	2	3	4	5	6	7-5-6	8
						intretinere si functionare		493.000	302.000	493.000	189.637	178.541	11.096	147.918
				20	02	Reparatii curente		40.000	20.000	40.000	8.319	8.319		
				20	05	Bunuri de natura obiectelor de inventar		66.000	51.000	66.000	23.309	23.309		2.074
				20	05	Alte obiecte de inventar		66.000	51.000	66.000	23.309	23.309		2.074
				20	06	Deplasari, detasari, transferari		12.000	12.000	12.000				
				20	06	Deplasari interne, detasari, transferari		12.000	12.000	12.000				
				20	11	Carti, publicatii si materiale documentare		1.000	1.000	1.000		800		800
				20	13	Pregatire profesionala		13.000	13.000	13.000	800	800		800
				20	30	Alte cheltuieli		414.000	270.000	414.000	254.319	253.709	610	254.319
				20	30	Prime de asigurare non-viaa		5.000	5.000	5.000				
				20	30	Executarea silita a creantelor bugetare		10.000	6.800	10.000	1.553	1.553		1.553
				20	30	Alte cheltuieli cu bunuri si servicii		399.000	259.000	399.000	252.766	252.156	610	252.766
				50	30	TITLUL V FONDURI DE REZERVA		296.000						
				50	04	Fond de rezerva bugetara la dispozitia autoritatilor locale		296.000						
				84		PLATI EFECTUATE IN ANII PRECEDENTI SI RECUPERATE IN ANUL CURENT		-10.000	-10.000	-33.792	-23.792	-23.792		-23.792
				85		TRIAL XIX PLATI EFECTUATE IN ANII PRECEDENTI SI RECUPERATE IN ANUL CURENT		-10.000	-10.000	-23.792	-23.792	-23.792		-23.792
				85	01	Plati efectuate in anii precedenti si recuperate in anul curent		-10.000	-10.000	-23.792	-23.792	-23.792		-23.792
				85	01	Plati efectuate in anii precedenti si recuperate in anul curent (SF)		-10.000	-10.000	-23.792	-23.792	-23.792		-23.792
5502						TRANZACTII PRIVIND DATORIA PUBLICA SI IMPRUMUTURI		381.000	279.000	381.000	196.788	196.788		196.832

Capi- tol	Sub- capi- tol	Pa- ra- graf	Gru- pa / Titlu col	Ar- ti- col	Ali- ne- at	Denumire indicator	Credite de angajament	Credite bugetare			Angajamente legale	Plati efectuate	Angajamente legale de plati	Cheltuieli efective
								anuale aprobate la finele perioadei de raportare	trimestriale cumulate	Angajamente bugetare				
A						B	1	2	3	4	5	6	7-5-6	8
						CHELTUIELI CURENTE		381.000	279.000	381.000	196.788	196.788		196.832
						TITLUL II BUNURI SI SERVICII		31.000	31.000	31.000	23.752	23.752		23.796
						Comisioane si alte costuri aferente imprumuturilor		31.000	31.000	31.000	23.752	23.752		23.796
						Comisioane si alte costuri aferente imprumuturilor externe		2.000	2.000	2.000	199	199		424
						Comisioane si alte costuri aferente imprumuturilor interne		29.000	29.000	29.000	23.553	23.553		23.372
						TITLUL III DOBANZI		350.000	248.000	350.000	173.036	173.036		173.036
						Dobanzi aferente datoriei publice interne		287.000	214.000	287.000	139.744	139.744		139.744
						Dobanzi aferente datoriei publice interne directe		287.000	214.000	287.000	139.744	139.744		139.744
						Dobanzi aferente datoriei publice externe		63.000	34.000	63.000	33.292	33.292		33.292
						Dobanzi, aferente datoriei publice externe directe		63.000	34.000	63.000	33.292	33.292		33.292
						Partea II-a APARARE, ORDINE PUBLICA SI SIGURANTA NATIONALA		160.000	114.000	160.000	106.165	83.165		80.334
						ORDINE PUBLICA SI SIGURANTA NATIONALA		160.000	114.000	160.000	106.166	83.165		80.334
						CHELTUIELI CURENTE		160.000	114.000	160.000	106.166	83.165		80.334
						TITLUL II BUNURI SI SERVICII		160.000	114.000	160.000	106.166	83.165		80.334
						Bunuri si servicii		134.000	100.000	134.000	100.859	80.343		80.334
						Incalziri, iluminat si forta motrica		3.000	2.000	3.000	228	220		228
						Posta, telecomunicatii, radio, tv, internet		13.000	8.000	13.000	5.436	4.665		3.888
						Alte bunuri si servicii pentru intretinere si functionare		118.000	90.000	118.000	95.195	75.458		76.218

Capi- tol	Sub- capi- tol	Pa- ra- graf	Gra- va / Titlu	Ar- ti- col	Alte ne- at	Denumire indicator	Credite de angajament	Credite bugetare			Angajamente legale	Plati efectuate	Angajamente legale de platit	Cheltuieli efective
								anuale aprobate la finele perioadei de raportare	trimestriale cumulate	Angajamente bugetare				
A						B								
						1	2	3	4	5	6	7-8-6	8	
				20	02	Reparatii curente		10.000	6.000	10.000				
				20	05	Bunuri de natura obiectelor de inventar		16.000	8.000	16.000	5.307	2.822	2.485	
				20	05	Alte obiecte de inventar		16.000	8.000	16.000	5.307	2.822	2.485	
6500	02					Partea III-a-CHELTUIELI SOCIAL-CULTURALE		104.056.510	63.053.210	104.012.831	90.611.666	58.162.896	32.448.770	56.417.980
						INVATAMANT		78.596.510	49.441.210	78.555.425	72.072.739	46.970.825	25.101.914	46.610.019
						CHELTUIELI CURENTE		78.596.510	49.441.210	78.596.510	72.113.824	47.011.910	25.101.914	46.610.019
				10		TITLUL I CHELTUIELI DE PERSONAL		65.902.720	40.968.220	65.902.720	65.790.321	40.803.149	24.987.172	40.984.899
				10	01	Cheltuieli salariale in bani		52.671.910	33.135.680	52.671.910	52.671.910	33.154.101	19.517.809	33.369.212
				10	01	Salarii de baza		49.362.480	31.179.930	49.362.480	49.362.480	31.228.989	18.133.491	31.450.396
				10	01	Sporuri pentru conditii de munca		92.850	45.000	92.850	92.850	42.609	50.241	45.198
				10	01	Alte sporuri		256.010	119.980	256.010	256.010	110.355	145.655	114.220
				10	01	Fond pentru posturi ocupate prin cunul		9.790	6.370	9.790	9.790	5.626	4.164	7.959
				10	01	Fond aferent platii cu ora		2.950.480	1.784.400	2.950.480	2.950.480	1.766.522	1.183.958	1.751.009
				10	01	Alte drepturi salariale in bani		300	300	300	300	300	300	430
				10	02	Cheltuieli salariale in natura		219.720	125.220	219.720	107.321	107.321	107.321	107.321
				10	02	Transportul la si de la locul de munca		219.720	125.220	219.720	107.321	107.321	107.321	107.321
				10	03	Contributii		13.011.090	7.707.320	13.011.090	13.011.090	7.541.727	5.469.263	7.508.366
				10	03	Contributii de asigurari sociale de stat		8.950.920	5.334.050	8.950.920	8.950.920	5.260.143	3.690.777	5.287.105
				10	03	Contributii de asigurari de somaj		296.080	163.380	296.080	296.080	147.590	148.490	147.416
				10	03	Contributii de asigurari sociale de sanatare		2.939.880	1.753.160	2.939.880	2.939.880	1.727.130	1.212.750	1.734.967
				10	03	Contributii de asigurari pentru accidente de munca si boli profesionale		125.620	69.850	125.620	125.620	57.488	68.132	57.443
				10	03	Contributii pentru concedii si indemnitizati		698.590	386.880	698.590	698.590	349.376	349.214	281.433
				20		TITLUL II BUNURI SI SERVICII		11.191.790	7.128.790	11.191.790	6.164.020	6.040.278	114.742	5.465.637

Capi- tol	Sub- capi- tol	Pa- ra- graf	Gra- va / Titlu col	Ar- ti- col	Alf- ne- at	Denumire indicator	Credite de angajament	Credite bugetare			Angajamente bugetare	Angajamente legale	Plati efectuate	Angajamente legale de plati	Cheltuieli efective
								anuale aprobate la finele perioadei de raportare	trimestriale cumulate						
A							B	1	2	3	4	5	6	7=5-6	8
20	01					Bunuri si servicii		7.611.840	4.877.640	7.611.840	4.665.630	4.583.945	81.885	4.603.984	
20	01	01				Furnituri de birou		60.260	31.730	60.260	28.445	24.756	3.689	20.793	
20	01	02				Materiale pentru curatenie		139.360	65.450	139.360	58.685	54.864	3.821	59.745	
20	01	03				Incalziti, iluminati si forta motrica		4.240.030	3.040.280	4.240.030	2.965.774	2.955.858	9.916	2.907.046	
20	01	04				Apa, canal si salubritate		1.308.620	776.610	1.308.620	779.802	732.857	46.945	775.348	
20	01	05				Carburanti si lubrifianti		30.600	23.609	30.600	22.743	21.523	1.220	23.110	
20	01	06				Piese de schimb		7.600	4.600	7.600	4.550	4.550		245	
20	01	07				Transport		23.500	23.500	23.500	21.316	21.316		21.316	
20	01	08				Posta, telecomunicatii, radio, tv, internet		201.700	108.310	201.700	98.876	94.243	4.633	94.794	
20	01	09				Materiale si prestari de servicii cu caracter functional		234.820	86.950	234.820	74.828	73.844	984	77.283	
20	01	30				Alte bunuri si servicii pentru intretinere si functionare		1.365.350	717.610	1.365.350	610.811	600.134	10.677	714.304	
20	02					Reparatii curente		3.121.500	1.977.500	3.121.500	1.259.638	1.245.923	13.715	593.528	
20	05					Bunuri de natura obiectelor de inventar		37.800	35.800	37.800	24.957	24.957		1.633	
20	05	03				Lenjerie si accesorii de pat		2.330	2.330	2.330	1.816	1.816		1.633	
20	05	30				Alte obiecte de inventar		35.470	33.470	35.470	23.141	23.141		1.633	
20	06					Deplasari, detasari, transferari		6.650	6.650	6.650	5.250	5.250		5.250	
20	06	01				Deplasari interne, detasari, transferari		1.400	1.400	1.400					
20	06	02				Deplasari in strainatate		5.250	5.250	5.250	5.250	5.250		5.250	
20	13					Pregatire profesionala		101.000	52.200	101.000	34.829	34.829		34.829	
20	30					Alte cheltuieli		313.000	179.000	313.000	173.516	154.374	19.142	136.413	
20	30	03				Prime de asigurare non-viata		8.000	5.000	8.000	4.905	4.905		4.905	
20	30	04				Chirii		305.000	174.000	305.000	168.611	149.469	19.142	131.508	
57						TITLUL VIII ASISTENTA SOCIALA		502.000	344.200	502.000	135.190	135.190		135.190	
57	02					Ajutoare sociale		502.000	344.200	502.000	135.190	135.190		135.190	

Capi- tol	Sub- capi- tol	Pa- ra- graf	Gru- pa / Titlu	Ar- ti- col	Al- ne- at	Denumire indicator	Credite de angajament	Credite bugetare		Angajamente bugetare	Angajamente legale	Plati efectuate	Angajamente legale de plati	Cheltuieli efective
								anuale aprobrate la finele perioadei de raportare	trimestriale cumulate					
A						B								
						1	2	3	4	5	6	7=5-6	8	
						Ajutoare sociale in numerar		502.000	344.200	502.000	135.190	135.190		135.190
						TITLUL XI ALTE CHELTUIELI		1.000.000	1.000.000	1.000.000	24.293	24.293		24.293
						Burse		1.000.000	1.000.000	1.000.000	24.293	24.293		24.293
						PLATI EFECTUATE IN ANII PRECEDENTI SI RECUPERATE IN ANUL CURENT								
						TITLUL XIX PLATI EFECTUATE IN ANII PRECEDENTI SI RECUPERATE IN ANUL CURENT								
						Plati efectuate in anii precedenti si recuperate in anul curent								
						Plati efectuate in anii precedenti si recuperate in anul curent (SF)								
						6602 SANATATE		1.102.000	538.000	1.102.000	41.085	41.085		51.126
						CHELTUIELI CURENTE		1.102.000	538.000	1.102.000	1.074.483	523.357		526.017
						TITLUL I CHELTUIELI DE PERSONAL		1.062.000	533.000	1.062.000	1.061.034	509.908		512.568
						Cheltuieli salariale in bani		859.000	428.000	859.000	858.034	414.981		418.329
						Salarii de baza		783.000	390.000	783.000	783.000	381.075		382.371
						Sporuri pentru conditii de munca		75.000	37.000	75.000	75.000	33.872		35.924
						Indemnizatii de delegare		1.000	1.000	1.000	34	34		34
						Cheltuieli salariale in natura		1.000	1.000	1.000	1.000			1.000
						Tichete de masa		1.000	1.000	1.000	1.000			1.000
						Contributii		202.000	104.000	202.000	202.000	94.927		94.239
						Contributii de asigurari sociale de sbat		135.500	70.500	135.500	135.500	65.685		60.214
						Contributii de asigurari de somaj		5.000	3.000	5.000	5.000	2.074		2.091
						Contributii de asigurari sociale de sanatate		47.500	23.500	47.500	47.500	21.576		21.750

Capi- tol	Sub- capi- tol	Pa- ra- graf	Titlu	Ar- ti- col	Ali- ne- at	Denumire indicator	Credite de angajament	Credite bugetare		Angajamente bugetare	Angajamente legale	Plati efectuate	Angajamente legale de plati	Cheltuieli efective					
								anuale aprobrate la finele perioadei de raportare	trimestriale cumulate										
A						B						1	2	3	4	5	6	7=5-6	8
10	03	06				accidente de munca si boli profesionale Contributii pentru concedii si indemnizatii	500	4.000	3.000	4.000	4.000	951	333	164					
20	01	01				TITLUL II BUNURI SI SERVICII Bunuri si servicii	6.686.000	4.054.800	4.369.000	6.686.000	4.133.084	3.961.875	1.712.209	2.661.044					
20	01	01				Furnizari de birou	4.054.800	3.293.800	4.054.800	3.225.411	3.204.051	3.204.051	21.360	2.024.812					
20	01	02				Materiale pentru curatenie	4.000	2.000	4.000	1.447	1.447	1.447	920						
20	01	03				Incalziri, iluminat si forta motrica	1.000	1.000	1.000	186	186	186	186						
20	01	08				Posta, telecomunicatii, radio, tv, internet	68.000	50.000	68.000	40.562	33.822	33.822	6.740	39.542					
20	01	09				Materiale si prestari de servicii cu caracter functional	9.000	9.000	9.000	7.965	7.364	7.364	581	6.763					
20	01	30				Alte bunuri si servicii pentru intretinere si functionare	30.000	25.000	30.000	18.023	11.819	11.819	6.204	8.902					
20	02					Reparatii curente	3.942.800	3.206.800	3.942.800	3.157.228	3.149.393	3.149.393	7.835	1.968.499					
20	05					Bunuri de natura obiectelor de inventar	424.200	258.200	424.200	225.684	225.684	225.684	89.932						
20	05	01				Uniforme si echipament	22.150	21.150	22.150	209	209	209	209						
20	05	30				Alte obiecte de inventar	10.000	10.000	10.000	209	209	209	209						
20	06					Deplasari, detasari, transferari	12.150	11.150	12.150	209	209	209	209						
20	06	01				Deplasari interne, detasari, transferari	15.000	15.000	15.000	481	481	481	481						
20	06	02				Deplasari in strainatate	9.000	9.000	9.000	481	481	481	481						
20	06					Pregatire profesionala	6.000	6.000	6.000	481	481	481	481						
20	13					Alte cheltuieli	7.000	7.000	7.000	2.000	2.000	2.000	2.000						
20	30	02				Protocol si reprezentare	2.162.850	773.850	2.162.850	679.209	529.450	529.450	149.849	543.819					
20	30	03				Prime de asigurare non-viata	1.000	1.000	1.000	1.000	1.000	1.000	1.000						
20	30	30				Alte cheltuieli cu bunuri si servicii	3.000	3.000	3.000	3.000	3.000	3.000	3.000						
51						TITLUL VI TRANSFERURI INTRE UNITATI ALE	2.158.850	769.850	2.158.850	679.209	529.450	529.450	149.849	543.819					

Capi- tol	Sub- capl- tol	Pa- ra- graf	Gr- pa / Titlu	Ar- ti- col	Al- ne- at	Denumire indicator	Credite de angajament	Credite bugetare		Angajamente bugetare	Angajamente legale	Plati efectuate	Angajamente legale de platit	Cheltuii efective
								1	2					
A														
B														
						ADMINISTRATIEI PUBLICE								
						Transferuri curente		1.850.000	1.265.000	1.850.000	851.019	851.019		851.019
						Transferuri catre institutiile publice		1.850.000	1.265.000	1.850.000	851.019	851.019		851.019
						PLATI EFECTUATE IN ANII PRECEDENTI SI RECUPERATE IN ANUL CURENT		1.850.000	1.265.000	1.850.000	851.019	851.019		851.019
						Titlul XIX PLATI EFECTUATE IN ANII PRECEDENTI SI RECUPERATE IN ANUL CURENT								
						Plati efectuate in anii precedenti si recuperate in anul curent								
						Plati efectuate in anii precedenti si recuperate in anul curent (SIF)								
						ASIGURARI SI ASISTENTA SOCIALA								
6802						CHELTUIELI CURENTE		15.488.000	7.260.000	15.485.504	12.148.362	5.718.888	6.429.474	5.635.100
						TITLUL I CHELTUIELI DE PERSONAL		15.488.000	7.260.000	15.488.000	12.150.858	5.721.384	6.429.474	5.635.100
						Cheltuieli salariale in bani		7.567.000	3.281.000	7.567.000	7.564.058	2.987.815	4.576.243	3.058.266
						Salarii de baza		5.862.000	2.620.000	5.862.000	5.859.058	2.440.819	3.418.239	2.498.665
						Spornuri pentru conditii de munca		5.457.000	2.417.000	5.457.000	5.457.000	2.271.225	3.185.775	2.507.818
						Indemnizatii platite unor persoane din afara unitatii		60.000	30.000	60.000	60.000	19.718	40.282	19.584
						Indemnizatii de delegare		1.000	1.000	1.000	58	58		58
						Alte drepturi salariale in bani		2.000	1.000	2.000				
						Contributii		342.000	171.000	342.000	342.000	149.818	192.182	171.205
						Contributii de asigurari sociale de stat		1.705.000	661.000	1.705.000	1.705.000	546.996	1.158.004	559.601
						Contributii de asigurari sociale de stat		1.099.000	431.000	1.099.000	1.099.000	383.848	715.152	393.311
						Contributii de asigurari de somaj		45.000	18.000	45.000	45.000	12.101	32.899	12.290

Capi- toi	Sub- capi- toi	Pa- ra- graf	Gra- pa / Titlu col	Ar- ti- col	Alf- ne- at	Denumire indicator	Credite de angajament	Credite bugetare			Angajamente bugetare	Angajamente legale	Plati efectuate	Angajamente legale de platit	Cheltuieli efective
								anuale aprobate la finele perioadei de raportare	trimestriale cumulate						
A						B	1	2	3	4	5	6	7-5-6	8	
						sanatate		435.000	166.000	435.000	435.000	125.863	309.137	128.876	
10	03	04				Contributii de asigurari pentru accidente de munca si boli profesionale		33.000	10.000	33.000	33.000	3.863	29.137	3.959	
10	03	06				Contributii pentru concedii si indemnizatii		93.000	36.000	93.000	93.000	21.321	71.679	21.065	
20	01					TITLUL II BUNURI SI SERVICII		4.251.000	2.240.000	4.251.000	1.378.984	1.209.120	169.864	1.033.204	
20	01	01				Bunuri si servicii		2.235.000	1.151.000	2.235.000	649.315	511.651	137.664	592.735	
20	01	01				Furnituri de birou		44.000	22.000	44.000	11.157	7.586	3.571	7.428	
20	01	02				Materiale pentru curatenie		60.000	30.000	60.000	9.224	9.224	9.224	9.224	
20	01	03				Incalziri, iluminat si forta motricea		391.000	235.000	391.000	129.137	117.649	11.488	124.742	
20	01	04				Apna, canal si salubritate		53.000	27.000	53.000	23.870	16.565	7.305	19.166	
20	01	08				Posta, telecomunicatii, radio, tv, internet		52.000	26.000	52.000	20.855	20.855		20.203	
20	01	30				Alte bunuri si servicii pentru intretinere si functionare		1.635.000	811.000	1.635.000	455.072	348.996	106.076	411.972	
20	02					Reparatii curente		243.000	148.000	243.000	10.574	10.574		8.880	
20	03					Hrana		450.000	190.000	450.000	120.090	96.128	23.962	108.509	
20	03	01				Hrana pentru oameni		450.000	190.000	450.000	120.090	96.128	23.962	108.509	
20	04					Medicamente si materiale sanitare		20.000	11.000	20.000	1.354	1.354			
20	04	01				Medicamente		13.000	7.000	13.000	819	819			
20	04	02				Materiale sanitare		7.000	4.000	7.000	535	535			
20	05					Bunuri de natura obiectelor de inventar		148.000	98.000	148.000	25.877	23.576	301	9.034	
20	05	30				Alte obiecte de inventar		148.000	98.000	148.000	25.877	23.576	301	9.034	
20	06					Deplasari, detasari, transferari		7.000	4.000	7.000					
20	06	01				Deplasari interne, detasari, transferari		7.000	4.000	7.000					
20	13					Pregatire profesionala		26.000	18.000	26.000	1.920	1.920		1.920	
20	30					Alte cheltuieli		1.122.000	620.000	1.122.000	569.854	561.917	7.937	312.126	

Capi- tol	Sub- capi- tol	Pa- ra- graf	Gra- pa / Titlu	Ar- ti- col	Al- ne- at	Denumire indicator	Credite de angajament	Credite bugetare		Angajamente bugetare	Angajamente legale	Plati efectuate	Angajamente legale de plati	Cheltuii efective
								anuale aprobrate la finele perioadei de raportare	trimestriale cumulate					
A						B								
						1	2	3	4	5	6	7=5-6	8	
						Prime de asigurare non-vitala		8.000	8.000	8.000	5.671	5.583	88	5.583
						Chirii		12.000	11.000	12.000	564.183	556.334	7.849	306.543
						Alte cheltuieli cu bunuri si servicii		1.102.000	601.000	1.102.000	3.207.816	1.524.449	1.683.367	1.543.630
						TITLUL VIII ASISTENTA SOCIALA		3.670.000	1.739.000	3.670.000	3.207.816	1.524.449	1.683.367	1.543.630
						Ajutoare sociale		3.670.000	1.739.000	3.670.000	3.207.816	1.524.449	1.683.367	1.543.630
						Ajutoare sociale in numerar		3.496.000	1.632.000	3.496.000	3.144.006	1.460.699	1.683.367	1.503.400
						Tichete cadou acordate pentru cheltuieli sociale		174.000	107.000	174.000	63.739	63.750		40.230
						PLATI EFECTUATE IN ANII PRECEDENTI SI RECUPERATE IN ANUL CURENT								
						Titlul XIX PLATI EFECTUATE IN ANII PRECEDENTI SI RECUPERATE IN ANUL CURENT								
						Plati efectuate in anii precedenti si recuperate in anul curent								
						Plati efectuate in anii precedenti si recuperate in anul curent (SF)								
						Partea IV-a SERVICII SI DEZVOLTARE PUBLICA, LOCUINTE, MEDIU SI APE		25.740.400	17.443.000	25.726.237	16.864.275	14.247.910	2.616.365	10.769.356
						LOCUINTE, SERVICII SI DEZVOLTARE PUBLICA		18.557.800	10.986.000	18.543.637	11.249.645	8.699.092	2.550.553	7.071.427
						CHELTUIELI CURENTE		17.127.000	10.266.000	17.127.000	10.547.395	7.996.842	2.550.553	7.071.427
						CHELTUIELI DE PERSONAL		2.825.000	1.319.000	2.825.000	2.824.095	1.281.581	1.542.514	1.320.663
						Cheltuieli salariale in bani		2.311.000	1.063.000	2.311.000	2.310.005	1.040.490	1.269.605	1.078.063
						Salarii de baza		1.727.000	818.000	1.727.000	1.727.000	804.846	922.154	810.689
						Sporturi pentru conditii de munca		59.000	26.000	59.000	59.000	23.436	35.564	25.252
						Alte sporturi		8.000	4.000	8.000	8.000	1.739	6.261	2.024
						Indemnizatii de delegare		1.000	1.000	1.000	95	95		95

Capi- tol	Sub- capi- tol	Pa- ra- graf	Cra- pa / Titlu	Ar- ti- col	Ali- ne- at	Denumire indicator	Credite de angajament	Credite bugetare			Angajamente bugetare	Angajamente legale	Plati efectuate	Angajamente legale de plati	Cheltuieli efective				
								anuale aprobate la finele perioadei de raportare	trimestriale cumulate										
A						B						1	2	3	4	5	6	7=5-6	8
10	01	30				Alte drepturi salariale in bani		516.000	214.000	516.000	516.000	210.374	305.626	240.003					
10	03					Contributii		514.000	256.000	514.000	514.000	241.091	272.909	242.608					
10	03	01				Contributii de asigurari sociale de stat		347.000	167.000	347.000	347.000	164.759	182.241	178.551					
10	03	02				Contributii de asigurari de somaj		12.000	6.000	12.000	12.000	4.728	7.272	5.210					
10	03	03				Contributii de asigurari sociale de sanatate		116.000	56.000	116.000	116.000	54.080	61.920	56.033					
10	03	04				Contributii de asigurari pentru accidente de munca si boli profesionale		4.000	2.000	4.000	4.000	1.566	2.434	1.621					
10	03	06				Contributii pentru concedii si indemnizatii		35.000	25.000	35.000	35.000	15.958	19.042	9.163					
20	01					TTITLUL II BUNURI SI SERVICII		12.272.000	7.657.000	12.272.000	7.144.873	6.136.834	1.008.039	5.172.337					
20	01	01				Bunuri si servicii		9.641.500	6.129.500	9.641.500	5.749.964	4.951.911	798.053	4.238.331					
20	01	01				Furnituri de birou		10.000	6.000	10.000	758	758	758	758					
20	01	02				Materialie pentru curatenie		7.000	4.000	7.000	723	723	723	858					
20	01	03				Incalziri, iluminati si forta motrica		790.000	523.000	790.000	282.827	279.381	3.446	255.684					
20	01	04				Apa, canal si salubritate		900.000	470.000	900.000	295.849	217.402	78.447	210.960					
20	01	05				Carburanti si lubrifianti		55.000	27.000	55.000	18.960	18.960		20.305					
20	01	06				Piese de schimb		3.000	2.000	3.000									
20	01	08				Posta, telecomunicatii, radio, tv, internet		30.000	16.000	30.000	12.750	12.750		11.463					
20	01	09				Materialie si prestari de servicii cu caracter functional		6.299.000	3.855.000	6.299.000	3.927.418	3.306.772	620.646	3.064.910					
20	01	30				Alte bunuri si servicii pentru intretinere si functionare		1.547.500	1.226.500	1.547.500	1.210.679	1.115.165	95.514	673.393					
20	02					Reparatii curente		1.224.500	717.500	1.224.500	839.037	673.371	165.686	663.307					
20	05					Bunuri de natura obiectelor de inventar		690.000	385.000	690.000	248.417	240.478	7.947						

Capi- tol	Sub- capi- tol	Pa- ra- graf	Gra- pa / Titlu	Ar- ti- col	Ab- re- vi- at	Denumire indicator	Credite de angajament	Credite bugetare			Angajamente bugetare	Angajamente legale	Plati efectuate	Angajamente legale de plati	Crestutii efective
								anuale aprobate la finele perioadei de raportare	trimestriale cumulate						
A						B	1	2	3	4	5	6	7=5-6	8	
7402						recuperate in anul curent (SF)									
	01					PROTECTIA MEDIULUI		7.182.600	6.457.000	-14.163	-14.163	-14.163			
	20					CHELTUIELI CURENTE		6.712.000	6.217.000	6.712.000	5.614.630	5.548.818	65.812	3.697.929	
	20	01				TITLUL II BUNURI SI SERVICII		6.712.000	6.217.000	6.712.000	5.379.336	5.313.824	65.812	3.697.929	
	20	01				Bunuri si servicii		6.663.000	6.168.000	6.663.000	5.330.989	5.265.177	65.812	3.697.929	
	20	01	04			Apa, canal si salubritate		5.480.000	5.480.000	5.480.000	4.933.917	4.868.105	65.812	3.370.316	
	20	01	30			Alte bunuri si servicii pentru intretinere si functionare		1.183.000	688.000	1.183.000	397.072	397.072		337.613	
	20	02				Reparatii curente		49.000	49.000	49.000	48.347	48.347			
	79					OPERATIUNI FINANCIARE		470.600	240.000	470.600	235.294	235.294			
	81					TITLUL XVII RAMBURSARI DE CREDITE		470.600	240.000	470.600	235.294	235.294			
	81	02				Rambursari de credite interne		470.600	240.000	470.600	235.294	235.294			
	81	02	05			Rambursari de credite aferente datoriei publice interne locale		470.600	240.000	470.600	235.294	235.294			
8000	02					Partea V-a ACTIUNI ECONOMICE		15.680.800	11.151.000	15.680.800	12.063.281	10.122.929	1.940.352	10.409.484	
8402						TRANSPORTURI		15.680.800	11.151.000	15.680.800	12.063.281	10.122.929	1.940.352	10.409.484	
	01					CHELTUIELI CURENTE		15.099.000	10.851.000	15.099.000	11.763.444	9.823.092	1.940.352	10.409.484	
	20					TITLUL II BUNURI SI SERVICII		6.639.000	4.151.000	6.639.000	4.165.211	3.707.311	457.900	2.811.251	
	20	01				Bunuri si servicii		1.317.000	970.000	1.317.000	1.002.352	927.060	75.292	870.139	
	20	01	05			Carburanti si lubrifianti		15.000	8.000	15.000	1.722	1.722		1.722	
	20	01	30			Alte bunuri si servicii pentru intretinere si functionare		1.302.000	962.000	1.302.000	1.000.630	925.338	75.292	868.417	
	20	02				Reparatii curente		5.322.000	3.181.000	5.322.000	3.162.859	2.780.251	362.608	1.941.112	
	40					TITLUL IV SUBVENTII		8.460.000	6.700.000	8.460.000	7.598.233	6.115.781	1.482.452	7.598.233	
	40	03				Subventii pentru acoperirea diferentelor de pret si tarif		8.460.000	6.700.000	8.460.000	7.598.233	6.115.781	1.482.452	7.598.233	
	79					OPERATIUNI FINANCIARE		581.800	300.000	581.800	299.837	299.837			

Capi- tol	Sub- capi- tol	Pa- ra- graf	Gra- pa / Titlu	Ar- ti- col	Al- ne- at	Denumire indicator	Credite de angajament	Credite bugetare			Angajamente bugetare	Angajamente legale	Plati efectuate	Angajamente legale de plati	Cheltuieli efective
								anuale aprobrate la finele perioadei de raportare	trimestriale cumulate						
A							1	2	3	4	5	6	7=5-6	8	
						TITLUL XVIII RAMBURSARI DE CREDITE									
						Rambursari de credite externe		581.800	300.000	581.800	299.837	299.837			
						Rambursari de credite datoriei publice externe locale		581.800	300.000	581.800	299.837	299.837			
9902	96					excedent/deficit: seci funci						239.157			

Conducatorul institutiei,



Conducatorul compartimentului
finantar-contabil

[Signature]

**CONTUL DE EXECUȚIE AL INSTITUTIILOR PUBLICE FINANȚATE
DIN VENITURI PROPRII ȘI SUBVENȚII DIN BUGETUL LOCAL - VENITURI
SECȚIUNEA DE FUNCȚIONARE
30.06.2015**

Capi- tol	Sub- capi- tol	Pa- ra- gra- fi Titlu	Gr- pa / fi- col	Al- ne- at	Denumire indicator	Prevederi bugetare anuale aprobat la finele perioadei de raportare	Prevederi bugetare trimestriale cumulate	Drepturi constatate			Incasari realizate	Singeri pe alte cai decat incasari	Drepturi constatate de incasari
								Total, din care:	din ani precedenti	din anul curent			
A					B	1	2	3=4+5	4	5	6	7	8=3-6-7
0001	10				TOTAL VENITURI-VENITURI	11.240.350	6.817.150	6.589.754	990.379	5.599.375	5.724.179	183.603	681.972
0002					I. VENITURI CURENTE	9.256.000	5.417.800	5.472.061	990.379	4.481.682	4.606.486	183.603	681.972
2900					C. VENITURI NEFISCAL	9.256.000	5.417.800	5.472.061	990.379	4.481.682	4.606.486	183.603	681.972
3000					C1. VENITURI DIN PROPRIETATE	8.000	7.000	7.804	2.055	5.749	6.581		1.223
3010					VENITURI DIN PROPRIETATE	8.000	7.000	7.803	2.055	5.748	6.580		1.223
05					Venituri din concesiuni și închirieri	8.000	7.000	4.533	2.055	2.478	3.310		1.223
30					Alte venituri din concesiuni și								
30					închirieri de către instituțiile								
30					publice	8.000	7.000	4.533	2.055	2.478	3.310		1.223
09					Venituri din utilizarea pasunilor								
					comunale			3.270		3.270	3.270		
3110					VENITURI DIN DOBANZI				1	1	1		
03					Alte venituri din dobanzi				1	1	1		
3300	10				C2. VANZARI DE BUNURI ȘI SERVICII	9.248.000	5.410.800	5.464.257	988.334	4.475.923	4.599.905	183.603	680.749
3310					VENITURI DIN PRESTARI DE SERVICII ȘI ALTE								
					ACTIVITATI	8.757.000	5.217.800	5.116.279	946.227	4.170.052	4.304.083	182.695	629.501
05					Taxe și alte venituri în învățământ	494.900	311.900	274.444	12.963	261.481	262.081		12.365
08					Venituri din prestări de servicii	4.975.000	2.768.000	2.960.172	828.024	2.132.148	2.241.644	182.695	535.833
14					Contribuția elevilor și studenților								
19					pentru internate, cantine și cantine	2.719.600	1.823.400	1.563.028	13.517	1.549.511	1.544.814		18.214
					Venituri din serbări și spectacole școlare								
					manifestări culturale, artistice și								
					sportive	255.000	110.000	102.215	53.040	49.175	82.560		19.655
50					Alte venituri din prestări de servicii								
					și alte activități	312.500	204.500	216.420	38.683	177.737	172.984		43.436


Capi- tol	Sub- capi- tol	Pa- ra- gra- fi- Tich	Ar- ti- col	Al- ne- at	Denumire indicator	Prevederi anuale aprobate la finele perioadei de raportare	Prevederi anuale aprobate la finele perioadei de raportare	Drepturi constatate			Incasari realizate	Singeri pe alte cai decat incasari	Drepturi constatate de incasat
								Total, din care:	din anii precedenti	din anul curent			
A					B	1	2	3=4+5	4	5	6	7	8=3-6-7
3410					VENITURI DIN TAXE ADMINISTRATIVE, ELIBERARI PERMISE	456.000	230.000	243.863	22.616	221.247	211.679		32.184
50					Alte venituri din taxe administrative, eliberari permise	456.000	230.000	243.863	22.616	221.247	211.679		32.184
3510	50				AMENZI, PENALITATI SI CONFISCARI	106.000	54.000	72.987	72.987	72.987	72.987		908
3610	50				Alte amenzi, penalitati si confiscari	106.000	54.000	72.987	72.987	72.987	72.987		908
3710	50				DIVERSE VENITURI	40.000	20.000	31.128	19.481	11.647	11.156		19.064
					Alte venituri	40.000	20.000	31.128	19.481	11.647	11.156		19.064
					TRANSFERURI VOLUNTARE, ALTELE DECAT SUBVENTIILE	-111.000	-111.000						
03					Varsaminte din sectiunea de functionare pentru finantarea sectiunii de dezvoltare a bugetului local	-111.000	-111.000						
4010	15				INCASARI DIN RAMBURSAREA ACORDATE			131.912		131.912	131.912		
					Sume utilizate din excedentul anului precedent pentru efectuarea de cheltuieli			131.912		131.912	131.912		
	01				Sume utilizate de administratiile locale din excedentul anului precedent			131.912		131.912	131.912		
	01				Sume utilizate de administratiile locale din excedentul anului precedent pentru sectiunea de functionare			131.912		131.912	131.912		
4100	10				IV. SUBVENTII	1.984.350	1.399.350	985.781		985.781	985.781		
4210	43				SUBVENTII DE LA BUGETUL DE STAT	134.350	134.350	134.342		134.342	134.342		
					Sume primite de institutiile publice si activitatile finantate integral sau			134.342		134.342	134.342		

Capi- tol	Sub- capi- tol	Pa- ra- graf / Titlu col	Ar- ti- col	Ali- ne- ar	Denumire indicator	Prevederi bugetare anuale aprobrate la finele perioadei de raportare	1	2	Drepturi constatate			8=3-6-7	
									Total, din care:	din ani precedenți	din anul current		
A						B							
4210					parțial din venituri proprii în cadrul programului FECA implementate de APIA	134.350	134.350	134.342		134.342	134.342		
4310					SUBVENTII DE LA ALTE ADMINISTRATII	1.850.000	1.265.000	851.439		851.439	851.439		
	09				Subvenții pentru instituții publice	1.850.000	1.265.000	851.439		851.439	851.439		
								3=4+5	4	5	6	7	

Conducătorul instituției,



Conducătorul compartimentului
finanțiar-contabil



DETAIEREA CHELTUIELOR
INSTITUTII PUBLICE FINANTATE DIN VENITURI PROPRII
SI SUBVENTII DIN BUGETUL LOCAL
SECTIUNEA DE FUNCTIONARE
30.06.2015

Capi- tol	Sub- capi- tol	Pa- ra- gra- ful	Ar- ti- col	Al- te	Denumire indicator	Credite de angajament	Credite bugetare			Angajamente bugetare	Angajamente legale	Plati efectuate	Angajamente legale de plati	Cheltuieli efective
							anuale aprobate la finele perioadei de raportare	trimestriale cumulate						
A					B	1	2	3	4	5	6	7=5-6	8	
5010					TOTAL CHELTUIELI DIN VENITURI PROPRII									
					SI SUBVENTII		11.846.770	7.340.730	11.845.936	9.212.182	5.318.165	3.894.017	5.330.356	
		01			CHELTUIELI CURENTE		11.851.770	7.345.730	11.851.770	9.218.016	5.323.999	3.894.017	5.330.356	
		10			TITLUL I CHELTUIELI DE PERSONAL		6.776.000	3.650.000	6.776.000	6.763.119	3.066.327	3.696.792	3.194.707	
		20			TITLUL II BUNURI SI SERVICII		5.075.770	3.695.730	5.075.770	2.454.897	2.257.672	197.225	2.135.649	
		84			PLATI EFECTUATE IN ANII PRECEDENTI SI RECUPERATE IN ANUL CURENT									
		85			TITLUL XIX PLATI EFECTUATE IN ANII PRECEDENTI SI RECUPERATE IN ANUL CURENT		-5.000	-5.000	-5.834	-5.834	-5.834			
5410					ALTE SERVICII PUBLICE GENERALE		-5.000	-5.000	-5.834	-5.834	-5.834			
		01			CHELTUIELI CURENTE		157.650	99.650	157.650	47.966	46.869	1.097	40.281	
		20			TITLUL II BUNURI SI SERVICII		157.650	99.650	157.650	47.966	46.869	1.097	40.281	
		20	01		Bunuri si servicii		115.650	71.650	115.650	47.503	46.406	1.097	40.046	
		20	01	01	Furnituri de birou		19.000	11.000	19.000	5.936	4.829	1.097	5.918	
		20	01	02	Material pentru curatenie		3.000	2.000	3.000	1.137	1.137		1.137	
		20	01	04	Apa, canal si salubritate		3.000	3.000	3.000	322	322		322	
		20	01	08	Posta, telecomunicatii, radio, tv, internet		10.000	5.000	10.000	500	500		161	
		20	01	30	Alte bunuri si servicii pentru intretinere si functionare		80.650	50.650	80.650	39.618	39.618		32.508	
		20	05	30	Bunuri de natura obiectelor de inventar		10.000	7.000	10.000	228	228			
		20	06		Alte obiecte de inventar		10.000	7.000	10.000	228	228			
		20	06		Deplasari, detasari, transferari		13.000	8.000	13.000	235	235		235	
		20	06	01	Deplasari interne, detasari, transferari		13.000	8.000	13.000	235	235		235	
		20	13		Pregatire profesionala		17.000	11.000	17.000					
		20	30		Alte cheltuieli		2.000	2.000	2.000					

Capi- tol	Sub- capi- tol	Pa- ra- graf	Gra- pa / Tria col	Ar- ti- col	Alf- ne- at	Denumire indicator	Credite de angajament	Credite bugetare		Angajamente bugetare	Angajamente legale	Plati efectuate	Angajamente legale de platit	Cheltuieli efective	
								anuale aprobate la finele perioadei de raportare	trimestriale cumulate						
A							B	1	2	3	4	5	6	7=5-6	8
6110	20	30	03			Prime de asigurare non-viaa		2.000	2.000	2.000	2.000				
						ORDINE PUBLICA SI SIGURANTA NATIONALA		5.411.190	2.986.190	5.411.791	5.133.390	2.468.531	2.664.859	2.496.109	
						CHELTUIELI CURENTE		5.416.190	2.991.190	5.416.190	5.137.789	2.472.930	2.664.859	2.496.109	
						TITLUL I CHELTUIELI DE PERSONAL		4.684.000	2.356.000	4.684.000	4.681.119	2.168.683	2.512.436	2.251.886	
						Cheltuieli salariale in bani		3.080.000	1.547.000	3.080.000	3.077.119	1.508.523	1.568.596	1.509.065	
						Salarii de baza		2.610.000	1.307.000	2.610.000	2.610.000	1.278.754	1.331.246	1.280.555	
						Sporuri pentru conditii de munca		154.000	76.000	154.000	154.000	73.888	80.112	73.269	
						Alte sporuri		172.000	88.000	172.000	172.000	83.045	88.955	82.472	
						Indemnizatii platite unor persoane din afara unitatii		1.000	1.000	1.000	1.000	119		119	
						Indemnizatii de delegare		2.000	2.000	2.000	119			119	
						Alte drepturi salariale in bani		141.000	73.000	141.000	141.000	72.717	68.283	72.650	
						Cheltuieli salariale in natura		888.000	444.000	888.000	888.000	320.884	567.116	400.435	
						Norme de hrana		888.000	444.000	888.000	888.000	320.884	507.116	400.435	
						Contributii		716.000	365.000	716.000	716.000	339.276	376.724	342.386	
						Contributii de asigurari sociale de stat		489.000	246.000	489.000	489.000	239.416	249.584	239.703	
						Contributii de asigurari de somaj		18.000	10.000	18.000	18.000	7.550	10.470	7.539	
						Contributii de asigurari sociale de sanatate		160.000	82.000	160.000	160.000	78.317	81.683	78.407	
						Contributii de asigurari pentru accidente de munca si boli profesionale		9.000	5.000	9.000	9.000	3.917	5.083	3.921	
						Contributii pentru concedii si indemnizatii		40.000	22.000	40.000	40.000	1.006	29.904	12.816	
						TITLUL II BUNURI SI SERVICII		732.190	635.190	732.190	450.670	304.247	152.423	344.223	
						Bunuri si servicii		228.000	201.000	228.000	139.938	114.578	25.360	125.673	
						Furnituri de birou		16.000	12.000	16.000	10.070	5.314	4.756	9.180	

Capi- tot	Sub- capi- tot	Pa- ra- graf	Gra- pa / Titlu	Ar- ti- col	Al- ne- cal	Denumire indicator	Credite de angajament	Credite bugetare			Angajamente bugetare	Angajamente legale	Plati efectuate	Angajamente legale de plati 7=5-6	Cheltuieli efective
								anuale aprobat la finele perioadei de raportare	trimestriale cumulate	1					
A															
20	01	02				Materiale pentru curatenie									
20	01	03				Incalziri, iluminat si forta motricea									
20	01	04				Apa, canal si salubritate									
20	01	05				Carburanti si lubrifianti									
20	01	06				Piese de schimb									
20	01	07				Transport									
20	01	08				Posta, telecomunicatii, radio, tv, internet									
20	01	09				Materiale si prestari de servicii cu caracter functional									
20	01	30				Alte bunuri si servicii pentru intretinere si functionare									
20	02					Reparatii curente									
20	05					Bunuri de natura obiectelor de inventar									
20	05	01				Uniforme si echipament									
20	05	30				Alte obiecte de inventar									
20	06					Deplasari, deplasari, transferari									
20	06	01				Deplasari interne, deplasari, transferari									
20	11					Carti, publicatii si materiale documentare									
20	13					Pregatire profesionala									
20	14					Protectia muncii									
20	15					Munitione, furnituri si armament de natura activelor fixe pentru armata									
20	30					Alte cheltuieli									
20	30	01				Reclama si publicitate									
20	30	03				Prime de asigurare non-viata									
B								1	2	3	4	5	6	7=5-6	8
							3.000	2.000	3.000	599	599			599	
							35.000	31.000	35.000	25.433	23.337		2.096	24.930	
							10.000	7.000	10.000	4.868	4.190		678	4.303	
							75.000	75.000	75.000	53.009	44.461		8.548	46.611	
							12.000	12.000	12.000	4.993	2.136		2.857	4.543	
							7.000	3.000	7.000						
							51.000	45.000	51.000	36.051	31.030		5.021	32.829	
							8.000	6.000	8.000	3.273	2.299		974	2.316	
							11.000	8.000	11.000	1.642	1.212		430	362	
							23.000	20.000	23.000	11.924	5.294		6.630	9.833	
							190.000	140.000	190.000	127.873	88.925		38.948		
							160.000	110.000	160.000	111.371	72.845		38.726		
							30.000	30.000	30.000	16.502	16.280		222		
							23.000	23.000	23.000	15.916	15.916			15.916	
							23.000	23.000	23.000	15.916	15.916			15.916	
							1.000	1.000	1.000						
							40.000	40.000	40.000	30.750	20.750		10.000	30.750	
							13.000	13.000	13.000	6.700	6.700			6.700	
							5.000	5.000	5.000						
							209.190	192.190	209.190	123.569	52.084		71.485	55.351	
							8.000	8.000	8.000	3.100	1.800		1.300	2.600	
							27.000	18.000	27.000	9.026	9.026			9.026	

Capi- tol	Sub- capi- tol	Pa- ra- graf	Gra- pa / Titlu col	Ar- ti- col	Al- ne- at	Denumire indicator	Credite de angajament	Credite bugetare		Angajamente bugetare	Angajamente legale	Plati efectuate	Angajamente legale de platit	Cheltuieli efective
								anuale aprobate la finele perioadei de raportare	trimestriale cumulate					
A						B								
						20 30 30	Alte cheltuieli cu bunuri si servicii							
						84	PLATI EFECTUATE IN ANII PRECEDENTI SI RECUPERATE IN ANUL CURENT	174.190	166.190	174.190	111.443	41.258	70.185	43.725
						85	Titlul XIX PLATI EFECTUATE IN ANII PRECEDENTI SI RECUPERATE IN ANUL CURENT	-5.000	-5.000	-4.399	-4.399	-4.399		
						85 01	Plati efectuate in anii precedenti si recuperate in anul curent	-5.000	-5.000	-4.399	-4.399	-4.399		
						85 01 01	Plati efectuate in anii precedenti si recuperate in anul curent (SF)	-5.000	-5.000	-4.399	-4.399	-4.399		
6510							INVATAMANT	3.888.460	2.632.460	3.888.460	1.929.731	1.813.975	115.756	1.833.103
						01	CHELTUIELI CURENTE	3.888.460	2.632.460	3.888.460	1.929.731	1.813.975	115.756	1.833.103
						10	TITLUL I CHELTUIELI DE PERSONAL	242.000	164.000	242.000	242.000	154.215	87.785	157.459
						10 01	Cheltuieli salariale in bani	196.740	131.740	196.740	196.740	126.656	70.084	139.322
						10 01 01	Salarii de baza	83.000	58.000	83.000	83.000	57.729	25.271	57.442
						10 01 10	Fond pentru posturi ocupate prin cunuti	18.000	12.000	18.000	18.000	10.614	7.386	10.700
						10 01 11	Fond aferent platii cu ora	95.740	61.740	95.740	95.740	58.313	37.427	61.180
						10 03	Contributii	45.260	32.260	45.260	45.260	27.559	17.701	28.137
						10 03 01	Contributii de asigurari sociale de stat	30.180	20.180	30.180	30.180	19.995	10.185	20.416
						10 03 02	Contributii de asigurari de somaj	2.010	1.010	2.010	2.010	570	1.440	585
						10 03 03	Contributii de asigurari sociale de sanatate	10.050	8.050	10.050	10.050	6.586	3.464	6.724
						10 03 04	Contributii de asigurari pentru accidente de munca si boli profesionale	1.010	1.010	1.010	1.010	201	809	205
						10 03 06	Contributii pentru concedii si indemnizatii	2.010	2.010	2.010	2.010	207	1.803	207

Capi- tol	Sub- capi- tol	Pa- ra- graf	Gra- va / Titlu col	Ar- di- col	Al- t- at	Denumire indicator	Credite de angajament	Credite bugetare		Angajamente bugetare	Angajamente legale	Plati efectuate	Angajamente legale de plati	Chetuieli efective					
								anuale aprobate la finele perioadei de raportare	trimestriale cumulate										
A						B						1	2	3	4	5	6	7=5-6	8
20						TITLUL II BUNURI SI SERVICII		3.646.460	2.468.460	3.646.460	1.687.731	1.650.760	27.971	1.675.644					
20	01					Bunuri si servicii		901.700	584.700	901.700	284.561	265.947	18.614	295.508					
20	01	01				Furnituri de birou		34.000	25.000	34.000	8.767	6.804	1.963	7.915					
20	01	02				Materiale pentru curatenie		32.000	21.000	32.000	5.254	5.254		5.626					
20	01	03				Incalzit, iluminat si forta motrica		153.600	96.600	153.600	45.229	44.315	914	45.229					
20	01	04				Apa, canal si salubritate		40.200	30.200	40.200	18.021	16.668	1.353	18.021					
20	01	05				Carburanti si lubrifianti		14.500	12.500	14.500	4.930	4.930		5.963					
20	01	06				Piese de schimb		1.000	1.000	1.000									
20	01	07				Transport		300	300	300	266	266		266					
20	01	08				Posta, telecomunicatii, radio, tv, internet		24.500	16.500	24.500	7.075	6.996	79	7.037					
20	01	09				Materiale si prestari de servicii cu caracter functional		171.600	93.600	171.600	49.808	48.023	1.785	50.582					
20	01	30				Alte bunuri si servicii pentru intretinere si functionare		430.000	288.000	430.000	145.211	132.691	12.520	154.869					
20	02					Reparatii curente		100.000	96.000	100.000	41.619	41.619		41.619					
20	03					Hrana		2.391.660	1.596.660	2.391.660	1.303.398	1.296.021	7.377	1.322.586					
20	03	01				Hrana pentru oameni		2.391.660	1.596.660	2.391.660	1.303.398	1.296.021	7.377	1.322.586					
20	05					Bunuri de natura obiectelor de inventar		204.900	153.900	204.900	42.222	40.282	1.980						
20	05	01				Uniforme si echipament		2.000	2.000	2.000									
20	05	03				Lenjerie si accesorii de pat		2.000	2.000	2.000									
20	05	30				Alte obiecte de inventar		200.900	149.900	200.900	42.222	40.282	1.980						
20	06					Deplasari, detasari, transferari		19.200	15.200	19.200	7.062	7.062		7.062					
20	06	01				Deplasari interne, detasari, transferari		19.200	15.200	19.200	7.062	7.062		7.062					
20	11					Carti, publicatii si materiale documentare		7.000	7.000	7.000	294	294		294					
20	13					Pregatire profesionala		900	900	900	899	899		899					

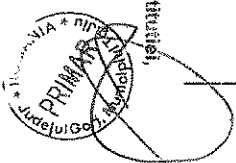
Capi- tol	Sub- capi- tol	Pa- ra- graf	Gra- m / Titlu	Ar- ti- col	Ali- ne- at	Denumire indicator	Credite de angajament	Credite bugetare		Angajamente bugetare	Angajamente legale	Plati efectuate	Angajamente legale de plati	Cheltuii efective
								anuale aprobate la finele perioadei de raportare	trimestriale cumulate					
A						B	1	2	3	4	5	6	7=5-6	8
				20	30	Alte cheltuii		21.100	14.100	21.100	7.676	7.676		7.676
				20	30	01	Reclama si publicitate	7.000	5.000	7.000	1.354	1.354		1.354
				20	30	02	Protocol si reprezentare	1.000	1.000	1.000				
				20	30	03	Prime de asigurare non-viata				22	22		22
				20	30	30	Alte cheltuii cu bunuri si servicii	13.100	8.100	13.100	6.300	6.300		6.300
6710						CULTURA, RECREERE SI RELIGIE		2.140.000	1.390.000	2.138.565	2.047.781	937.972	1.109.809	928.589
				01		CHELTUIELI CURENTE		2.140.000	1.390.000	2.140.000	2.049.216	939.407	1.109.809	928.589
				10		TITLUL I CHELTUIELI DE PERSONAL		1.850.000	1.130.000	1.850.000	1.840.000	743.429	1.096.571	785.362
				10	01	Cheltuii salariale in bani		1.480.000	915.000	1.480.000	1.470.000	623.504	846.496	666.131
				10	01	01	Salarii de baza	1.240.000	750.000	1.240.000	1.240.000	512.649	727.551	555.302
				10	01	06	Alte sporuri	19.000	10.000	19.000	19.000	5.244	13.756	5.218
				10	01	10	Fond pentru posturi ocupate prin cunul	21.000	13.000	21.000	21.000	8.808	12.192	8.808
				10	01	12	Indemnizatii platite unor persoane din							
						afara unitatii		170.000	122.000	170.000	170.000	90.823	79.177	90.823
				10	01	13	Indemnizatii de delegare	10.000	10.000	10.000	10.000	5.980	14.020	5.980
				10	01	16	Alocatii pentru locuinte	20.000	10.000	20.000	20.000	119.925	250.075	119.231
				10	03		Contributii	370.000	215.000	370.000	370.000	83.371	175.629	83.889
				10	03	01	Contributii de asigurari sociale de							
						stat		259.000	148.000	259.000	259.000	2.633	9.367	2.618
				10	03	02	Contributii de asigurari de somaj	12.000	8.000	12.000	12.000	2.054	7.946	2.042
				10	03	03	Contributii de asigurari sociale de							
						sanatate		75.000	44.000	75.000	75.000	47.611	27.230	27.230
				10	03	04	Contributii de asigurari pentru							
						accidente de munca si boli profesionale		10.000	6.000	10.000	10.000	2.054	7.946	2.042
				10	03	06	Contributii pentru concedii si							
						indemnizatii		14.000	9.000	14.000	14.000	4.478	9.522	4.452
				20		TITLUL II BUNURI SI SERVICII		290.000	260.000	290.000	209.216	195.978	13.238	143.227

Capi- tot	Sub- capi- tot	Pa- ra- graf	Gr- pa / Titlu	Ar- hi- col	Al- ne- at	Denumire indicator	Credite de angajament	Credite bugetare			Angajamente bugetare	Angajamente legale	Plati efectuate	Angajamente legale de plati	Cheltuieli efective
								anuale aprobat la finele de raportare	trimestriale cumulate						
A						B	1	2	3	4	5	6	7=5-6	8	
6810				85	01	01	Plati efectuate in anii precedenti si recuperate in anul curent (SP)								
							ASIGURARI SI ASISTENTA SOCIALA								
							CHELTUIELI CURENTE	37.040	21.000	37.040	-1.435	14.946	12.450	2.496	14.946
							TITLUL II BUNURI SI SERVICII	37.040	21.000	37.040	37.040	14.946	12.450	2.496	14.946
							Hrana	37.040	21.000	37.040	37.040	14.946	12.450	2.496	14.946
							Hrana pentru oameni	37.040	21.000	37.040	37.040	14.946	12.450	2.496	14.946
8310				20	03	01	AGRICULTURA, SILVICULTURA, SI VANATOARE								
							CHELTUIELI CURENTE	209.430	209.430	209.430	209.430	38.223	38.223		17.328
							TITLUL II BUNURI SI SERVICII	209.430	209.430	209.430	209.430	38.223	38.223		17.328
							Bunuri si servicii	209.430	209.430	209.430	209.430	38.223	38.223		17.328
							Alte bunuri si servicii pentru intracinare si functionare	209.430	209.430	209.430	209.430	38.223	38.223		17.328
8710				01			ALTE ACTIVITUNI ECONOMICE	3.000	2.000	3.000	3.000	145	145		17.328
							CHELTUIELI CURENTE	3.000	2.000	3.000	3.000	145	145		17.328
							TITLUL II BUNURI SI SERVICII	3.000	2.000	3.000	3.000	145	145		17.328
							Bunuri de natura obiectelor de inventar	3.000	2.000	3.000	3.000	145	145		17.328
							Alte obiecte de inventar	3.000	2.000	3.000	3.000	145	145		17.328
9910	96			20	05	30	excedent/deficit secti funci	-606.420	-525.580						406.014

Conducatorul institutiei,

Conducatorul compartimentului

Financiar-contabil



CONTUL DE EXECUTIE AL BUGETULUI LOCAL - VENITURI
SECTIUNEA DE DEZVOLTARE
30.06.2015

Capit- tol	Sub- capit- tol	Pa- ra- gra- ful	Titu- lu	Ar- ti- col	Ali- ne- at	Denumire indicator	Prevederi		Drepturi constatate					Pag- 1 - lei-
							bugetare anuale aprobate la finele perioadei de raportare	Prevederi bugetare trimestriale cumulate	Total, din care:	din anii precedenti	din anul curent	Incasari realizate	Singeri pe ale cai decat incasari	
A							1	2	3=4+5	4	5	6	7	8=3-6-7
0001	02					TOTAL VENITURI-BUGET LOCAL	71.151.570	34.420.660	11.231.990		11.231.990	11.231.990		
0002						I. VENITURI CURENTE	41.365.660	19.156.660	9.053.408		9.053.408	9.053.408		
2900						C. VENITURI NEFISCALE	41.365.660	19.156.660	9.053.408		9.053.408	9.053.408		
3300						C2. VANZARI DE BUNURI SI SERVICII	41.365.660	19.156.660	9.053.408		9.053.408	9.053.408		
3602						DIVERSE VENITURI	2.159.470	2.159.470	9.053.408		9.053.408	9.053.408		
31						Contributia asociatiei de proprietari pentru lucrarile de reabilitare tehnica TRANSFERURI VOLUNTARE, ALTELE DECAT SUBVENTIILE	2.159.470	2.159.470	9.053.408		9.053.408	9.053.408		
3702						Vansaminte din sectiunea de functionare	39.206.190	16.997.190	9.053.408		9.053.408	9.053.408		
04						II. VENITURI DIN CAPITAL	7.074.870	3.240.000	1.470.974		1.470.974	1.470.974		
3900						VENITURI DIN VALORIFICAREA UNOR BUNURI	7.074.870	3.240.000	1.470.974		1.470.974	1.470.974		
01						Venituri din valorificarea unor bunuri ale institutiilor publice	2.159.470	2.159.470	9.053.408		9.053.408	9.053.408		
03						Venituri din vanzarea locuintelor construite din fondurile statului	2.159.470	2.159.470	9.053.408		9.053.408	9.053.408		
07						Venituri din vanzarea unor bunuri aparținând domeniului privat al statului sau al unitatilor administrative- teritoriale	2.159.470	2.159.470	9.053.408		9.053.408	9.053.408		
10						Depozite speciale pentru constructii de locuinte	240.000	240.000	266.415		266.415	266.415		
4100	02					IV. SUBVENȚII	6.834.870	3.000.000	1.198.864		1.198.864	1.198.864		
4200						SUBVENȚII DE LA ALTE NIVELE ALE ADMINISTRAȚIEI PUBLICE	11.937.360	7.264.000	60.439		60.439	60.439		
							11.937.360	7.264.000	60.439		60.439	60.439		

Capi- tol	Sub- capi- tol	Pa- ra- gra- fi Titlu	Gru- pa / Titlu col	Ar- ti- col	Ali- ne- at	Denumire indicator	Prevederi anuale aprobrate la finele de raportare	Prevederi bugetare trimestriale cumulate	Drepturi constatate					Incasari realizate	Singeri pe alte cai decat incasari	Drepturi constatate de incasat	
									1	2	Total, din care: 3=4+5	4	din anii precedenti				din anul curent
A						B											
4202						SUBVENTII DE LA BUGETUL DE STAT	11.937.360	7.264.000	60.439		60.439	60.439	60.439		60.439		8=3-6-7
	12					Subventii pentru reabilitarea termica a cladirilor de locuit	4.307.920	2.400.000									
	20					Subventii de la bugetul de stat catre bugetele locale necesare sustinerii derularii proiectelor finantate din fonduri externe nerambursabile(FEN) postaderare	4.935.440	2.170.000	60.439		60.439	60.439		60.439			
	62					Sume alocate din bugetul de stat aferente corectiilor financiare	2.164.000	2.164.000									
	65					Finantarea Programului National de Dezvoltare Locala	530.000	530.000									
4502						SUME PRIMITE DE LA UE/ALTI DONATORI IN CONTUL PLATILOR EFECTUATE SI PREFINANȚARI	10.773.680	4.760.000	647.169		647.169	647.169		647.169			
	01					Fondul european de Dezvoltare Regionala	10.773.680	4.760.000	647.169		647.169	647.169		647.169			
	01					Sume primite in contul platilor efectuate in anul curent	10.521.680	4.508.000	400.216		400.216	400.216		400.216			
	02					Sume primite in contul platilor efectuate in anii anteriori	5.000	5.000									
	03					Prefinanțare	247.000	247.000	246.953		246.953	246.953		246.953			

Conducatorul institutiei

Conducatorul compartimentului
financiar-contabil



[Handwritten signature]

CONTUL DE EXECUTIE AL BUGETULUI LOCAL - CHELTUIELI
SECTIUNEA DE DEZVOLTARE
30.06.2015

Capit- tol	Sub- capit- tol	Pa- ra- graf Titlu	Gr- pa / Titlu col	Ar- ti- col	Alf- ne- at	Denumire indicator	Credite de angajament	Credite bugetare		Angajamente bugetare	Angajamente legale	Plati efectuate	Angajamente legale de platit	Cheltuieli efective
								anuale aprobrate la finele perioadei de raportare	trimestriale cumulate					
A						B	1	2	3	4	5	6	7=5-6	8
5002						TOTAL CHELTUIELI	56.273.660	71.383.350	34.652.440	71.340.006	12.536.951	11.098.202	1.438.749	6.588.456
			01			CHELTUIELI CURENTE		17.146.620	7.802.000	17.146.620	683.010	635.880	47.130	37.902
			56			TITLUL VIII PROIECTE CU FINANTARE DIN FONDURI EXTERNE NERAMBURSABILE (FEN) POSTADERARE		49.824.930	22.438.640	49.824.930	9.289.010	7.897.391	1.391.619	6.550.554
			70			CHELTUIELI DE CAPITAL	56.273.660	17.146.620	7.802.000	17.146.620	683.010	635.880	47.130	37.902
			71			TITLUL XIII ACTIVE NEFINANCIARE	55.523.660	49.074.930	21.688.640	49.074.930	9.289.010	7.897.391	1.391.619	6.550.554
			72			TITLUL XIV ACTIVE FINANCIARE	750.000	750.000	750.000	750.000				
			79			OPERATIUNI FINANCIARE		4.411.800	4.411.800	4.411.800	2.608.275	2.608.275		
			81			TITLUL XVII RAMBURSARI DE CREDITE		4.411.800	4.411.800	4.411.800	2.608.275	2.608.275		
			84			PLATI EFECTUATE IN ANII PRECEDENTI SI RECUPERATE IN ANUL CURENT		4.411.800	4.411.800	4.411.800	2.608.275	2.608.275		
			85			TITLUL XIX PLATI EFECTUATE IN ANII PRECEDENTI SI RECUPERATE IN ANUL CURENT								
5100	02					Partea I-a-SERVICIIL PUBLICE GENERALE	2.786.000	2.786.000	1.496.000	-43.344	-43.344	-43.344		
5102						AUTORITATI PUBLICE SI ACTIUNI EXTERNE	1.975.000	1.975.000	855.000	1.975.000	1.75.245	660.231	12.246	1.710.467
			70			CHELTUIELI DE CAPITAL	1.975.000	1.975.000	855.000	1.975.000	1.75.245	175.245		112.736
			71			TITLUL XIII ACTIVE NEFINANCIARE	1.975.000	1.975.000	855.000	1.975.000	1.75.245	175.245		112.736
			71	01		Active fixe	1.975.000	1.975.000	855.000	1.975.000	1.75.245	175.245		112.736
			71	01	01	Constructii	679.700	679.700	400.000	679.700	51.010	51.010		112.736
			71	01	02	Masini, echipamente si mijloace de transport								
			71	01	03	Mobilier, aparatura birou si alte active corporale	440.000	440.000	220.000	440.000	27.497	27.497		9.660
			71	01	30	Alte active fixe (inclusiv reparatii capitale)	855.300	855.300	235.000	855.300	96.738	96.738		102.923


Capi- tot	Sub- capi- tot	Pa- ra- graf	Titlu	Ar- pa / Titlu	Ar- ti- col	Al- ne- at	Denumire indicator	Credite de angajament	Credite bugetare			Angajamente bugetare	Angajamente legale	Plati efectuate	Angajamente legale de plati	Cheltuieli efective	
									anuale aprobrate la finele perioadei de raportare	trimestriale cumulate							
A							B	1	2	3	4	5	6	7=5-6	8		
FONDURI EXTERNE NERAMBURSABILE (FEN)																	
POSTADERARE																	
56	01						Programe din Fondul European de Dezvoltare Regionala (FEDR)	13.691.450	13.691.450	5.565.000	13.691.450	473.692	473.692		178		
56	01	01					Finantarea nationala	1.651.750	1.651.750	671.370	1.651.750	65.893	65.893		178		
56	01	02					Finantarea externa nerambursabila	9.359.750	9.359.750	3.804.350	9.359.750	373.395	373.395		178		
56	01	03					Cheltuieli neglijabile	2.679.950	2.679.950	1.089.280	2.679.950	34.404	34.404		178		
70							CHELTUIELI DE CAPITAL	4.073.500	4.073.500	2.220.500	4.073.500	150.998	140.823	10.175	793.954		
71							TITLUL XIII ACTIVE NEFINANCIARE	4.073.500	4.073.500	2.220.500	4.073.500	150.998	140.823	10.175	793.954		
71	01						Active fixe	4.073.500	4.073.500	2.220.500	4.073.500	150.998	140.823	10.175	793.954		
71	01	01					Constructii	397.500	397.500	288.000	397.500	72.879	72.879		712.879		
71	01	02					Masini, echipamente si mijloace de transport	65.000	65.000	60.000	65.000	22.526	12.351	10.175	36.470		
71	01	03					Mobilier, aparatura broditca si alce active corporale	220.000	220.000	141.500	220.000	55.593	55.593		40.555		
71	01	30					Alte active fixe (inclusiv reparatii capitale)	3.391.000	3.391.000	1.731.000	3.391.000	-1.938	-1.938		4.050		
84							PLATI EFECTUATE IN ANII PRECEDENTI SI RECUPERATE IN ANUL CURENT										
85							TITLU XIX PLATI EFECTUATE IN ANII PRECEDENTI SI RECUPERATE IN ANUL CURENT										
85	01						Plati efectuate in anii precedenti si recuperate in anul curent										
85	01	02					Plati efectuate in anii precedenti si recuperate in anul curent (SD)										
6702							CULTURA, RECREEERE SI RELIGIE	4.706.140	5.357.990	2.955.000	5.357.990	-1.938	-1.938	402.065	413.479	78.586	246.749

Capit- tol	Sub- capit- tol	Pa- ra- graf	Gr- pa / Titlu	Ar- hi- col	Al- ne- at	Denumire indicator	Credite de angajament	Credite bugetare			Angajamente bugetare	Angajamente legale	Plati efectuate	Angajamente legale de plati	Cheltuieli efective
								anuale aprobate la finele perioadei de raportare	trimestriale cumulate						
A						B	1	2	3	4	5	6	7=5-6	8	
			01			CHELTUIELI CURENTE									
			56			TITLUL VIII PROIECTE CU FINANTARE DIN FONDURI EXTERNE NERAMBURSABILE (FEN) POSTADERARE									
			56	01		Programa din Fondul European de Dezvoltare Regionala (FEDR)									
			56	01	01	Finantarea nationala									
			56	01	02	Finantarea externa nerambursabila									
			56	01	03	Cheltuieli nedigitale									
			70			CHELTUIELI DE CAPITAL									
			71			TITLUL XIII ACTIVE NEFINANCIARE									
			71	01		Active fixe									
			71	01	01	Construcții									
			71	01	03	Mobilier, aparatura birou si alte active corporale									
			71	01	30	Alte active fixe (inclusiv reparatii capitale)									
6802						ASIGURARI SI ASISTENTA SOCIALA									
			01			CHELTUIELI CURENTE									
			56			TITLUL VIII PROIECTE CU FINANTARE DIN FONDURI EXTERNE NERAMBURSABILE (FEN) POSTADERARE									
			56	01		Programa din Fondul European de Dezvoltare Regionala (FEDR)									
			56	01	02	Finantarea externa nerambursabila									
			70			CHELTUIELI DE CAPITAL									
			71			TITLUL XIII ACTIVE NEFINANCIARE									

Capi- tol	Sub- capi- tol	Pa- ra- graf	Pa- Titlu	Grupa / Titlu	Ar- ti- col	Al- ne- at	Denumire indicator	Credite de angajament	Credite bugetare			Angajamente bugetare	Angajamente legale	Plati efectuate	Angajamente legale de platit	Cheltuieli efective
									anuale aprobat la finele perioadei de raportare	trimestriale cumulate						
A							B	1	2	3	4	5	6	7=5-6	8	
							Active fixe									
					71	01	Constructii	406.000	406.000	230.000	406.000					
					71	01	01	50.000	50.000	30.000	50.000					18.442
					71	01	02									7.612
							Masini, echipamente si mijloace de transport									
					71	01	03	40.000	40.000	40.000	40.000					4.335
							Mobilier, aparatura broasca si alte active corporale									
					71	01	30	116.000	116.000	60.000	116.000					4.086
							Alte active fixe (inclusiv reparatii capitale)									
					79		OPERATIUNI FINANCIARE	200.000	200.000	100.000	200.000					2.409
					81		TITLUL XVII RAMBURSARI DE CREDITE			574.300	574.300					
					81	04	Rambursarea imprumuturilor contractate pentru finantarea proiectelor cu finantare UE			574.300	574.300					
7000	02						Partea IV-a-SERVICIIL SI DEZVOLTARE PUBLICA, LOCUINTE, MEDIU SI APE LOCUINTE, SERVICII SI DEZVOLTARE PUBLICA CHELTUIELI CURENTE	34.923.830	35.435.360	16.751.610	35.599.234	7.185.807	6.108.689	1.077.118	3.125.307	
7002					01		TITLUL VIII PROIECTE CU FINANTARE DIN FONDURI EXTERNE NEFRAMBURSABILE (FEN) POSTADERARE	30.162.460	29.778.490	13.273.640	29.748.021	4.029.416	3.471.975	557.441	1.084.106	
					56	01	Programa din Fondul European de Dezvoltare Regionala (FEDR)		2.893.320	1.850.000	2.893.320	109.152	109.152			
					56	01	01	2.893.320	2.893.320	1.850.000	2.893.320	109.152	109.152			
					56	01	02	1.058.520	1.058.520	680.000	1.058.520	55.449	55.449			
					56	01	03	1.025.200	1.025.200	655.000	1.025.200	53.703	53.703			
					70		CHELTUIELI DE CAPITAL	30.162.460	26.885.170	11.423.640	26.885.170	3.950.733	3.393.292	557.441	1.084.106	
					71		TITLUL XIII ACTIVE NEFINANCIARE	29.412.460	26.135.170	10.573.640	26.135.170	3.950.733	3.393.292	557.441	1.084.106	

Capi- tol	Sub- capi- tol	Pa- ra- gra- ful	Cru- pa / Titlu	Ar- ti- col	Alif- ne- at	Denumire indicator	Credite de angajament	Credite bugetare			Angajamente bugetare	Angajamente legale	Plati efectuate	Angajamente legale de plati	Cheltuieli efective
								anuale aprobrate la finele perioadei de raportare	trimestrale cumulate						
A						B									
							1	2	3	4	5	6	7-5-6	8	
71	01					Active fixe	29.412.460	26.133.170	10.673.640	26.133.170	3.950.733	3.393.292	557.441	1.084.106	
71	01	01				Construcții	21.326.570	18.049.280	8.443.750	18.049.280	2.707.283	2.205.388	501.895	692.209	
71	01	02				Masini, echipamente si mijloace de transport	550.000	550.000	241.000	550.000	139.064	139.064		127.433	
71	01	03				Mobilier, aparatura birou si alte active corporale	875.000	875.000	400.000	875.000	76.260	33.480	42.780	231.133	
71	01	30				Alte active fixe (inclusiv reparatii capitale)	6.660.890	6.660.890	1.588.890	6.660.890	1.028.126	1.015.360	12.766	33.331	
72	01					TITLUL XIV ACTIVE FINANCIARE	750.000	750.000	750.000	750.000					
72	01					Active financiare	750.000	750.000	750.000	750.000					
72	01	01				Participare la capitalul social al societatilor comerciale	750.000	750.000	750.000	750.000					
84						PLATI EFECTUATE IN ANII PRECEDENTI SI RECUPERATE IN ANUL CURENT	750.000	750.000	750.000	750.000					
85						Titul XIX PLATI EFECTUATE IN ANII PRECEDENTI SI RECUPERATE IN ANUL CURENT									
85	01					Plati efectuate in anii precedenti si recuperate in anul curent									
85	01	02				Plati efectuate in anii precedenti si recuperate in anul curent (SID)									
7402						PROTECTIA MEDIULUI	4.761.370	5.656.870	3.478.000	5.651.213	-30.469	-30.469	-30.469	2.041.201	
	70					CHELTUIELI DE CAPITAL	4.761.370	4.761.370	2.582.500	4.761.370	3.156.391	2.636.714	519.677	2.041.201	
	71	01				TITLUL XIII ACTIVE NEFINANCIARE	4.761.370	4.761.370	2.582.500	4.761.370	2.669.668	2.149.991	519.677	2.041.201	
	71	01				Active fixe	4.761.370	4.761.370	2.582.500	4.761.370	2.669.668	2.149.991	519.677	2.041.201	
	71	01	01			Construcții	3.305.370	3.305.370	2.357.500	3.305.370	2.669.668	2.149.991	519.677	2.041.201	
	71	01	30			Alte active fixe					2.566.128	2.046.451	519.677	2.040.614	

Capi- tol	Sub- capi- tol	Pa- ra- graf	Gr- pa / Titlu	Ar- ti- col	Al- ne- at	Denumire indicator	Credite de angajament	Credite bugetare			Angajamente legale	Plati efectuate	Angajamente legale de plati	Cheltuieli efective
								anuale aprobat la finele perioadei de raportare	trimestriale cumulate	Angajamente bugetare				
A						B								
						1	2	3	4	5	6	7=5-6	8	
						Constructii	6.767.190	3.595.750	1.028.000	3.595.750	904.105	643.481	260.624	633.824
						Masini, echipamente si mijloace de transport	542.000	542.000	377.000	542.000	303.700	303.700		3.589
						Alte active fixe (inclusiv reparatii capitale)	1.828.000	1.828.000	379.000	1.828.000	113.954	113.954		641
						OPERATIUNI FINANCIARE	2.942.000	2.942.000	2.942.000	2.942.000	2.107.060	2.107.060		
						TITLUL XVII RAMBURSARI DE CREDITE	2.942.000	2.942.000	2.942.000	2.942.000	2.107.060	2.107.060		
						Rambursarea imprumuturilor contractate pentru finantarea proiectelor cu finantare UE	2.942.000	2.942.000	2.942.000	2.942.000	2.107.060	2.107.060		
						TITLUL XV PLATI EFECTUATE IN ANII PRECEDENTI SI RECUPERATE IN ANUL CURENT	85			-5.280	-5.280	-5.280		
						Titlul XIX PLATI EFECTUATE IN ANII PRECEDENTI SI RECUPERATE IN ANUL CURENT	85			-5.280	-5.280	-5.280		
						Plati efectuate in anii precedenti si recuperate in anul curent	85			-5.280	-5.280	-5.280		
						Plati efectuate in anii precedenti si recuperate in anul curent (SD)	85			-5.280	-5.280	-5.280		
						Plati efectuate in anii precedenti si recuperate in anul curent (SD)	85			-5.280	-5.280	-5.280		
						excedent/deficit sect dezv	9902			-231.780	-231.780	-231.780		133.788




Conducatorul institutiei

Conducatorul compartimentului
financiar-contabil

CONTUL DE EXECUTIE AL INSTITUTIILOR PUBLICE FINANTATE
DIN VENITURI PROPRII SI SUBVENTII DIN BUCSETUL LOCAL - VENITURI
SECTIUNEA DE DEZVOILTARE
30.06.2015

Capi- tol	Sub- capi- tol	Pa- ra- graf/ Titlu	Gr- pa / Titlu	Ar- ti- col	Al- ne- at	Denumire indicator	Prevederi anuale aprobate la finele perioadei de raportare	Prevederi trimestriale cumulate	Drepturi constatate		Incasari realizate	Singeri pe alte cai decat incasari	Pag. 1 - lei- Drepturi constatate de incasat	
									Total, din care:	din anii precedenti				
A						B	1	2	3=4+5	4	5	6	7	8=3-6-7
0001	10					TOTAL VENITURI- VENITURI	111.000	111.000	30.300		30.300			30.300
0002						L. VENITURI CURENTE	111.000	111.000						
2900						C. VENITURI NEFISCALE	111.000	111.000						
3300						C2. VANZARI DE BUNURI SI SERVICII	111.000	111.000						
3710						TRANSFERURI VOLUNTARE, ALTELE DECAT SUBVENTIILE	111.000	111.000						
04						Varsaminte din sectiunea de functionare INCASARI DIN RAMBURSAREA	111.000	111.000						
4010						ACORDATE								
15						Sume utilizate din excedentul anului precedent pentru efectuarea de cheltuieli			30.300		30.300			30.300
02						Sume utilizate de administratiile locale din excedentul anului precedent pentru sectiunea de dezvoltare			30.300		30.300			30.300
02														
02														

Conducatorul institutiei,




Conducatorul compartimentului
financiar-contabil

[Signature]

Capi- tol	Sub- capi- tol	Pa- ra- graf	Gr- pa / Titlu	Ar- ti- col	Al- ne- at	Denumire indicator	Credite de angajament	Credite bugetare			Angajamente bugetare	Angajamente legale	Plati efectuate	Angajamente legale de plati	Cheltuieli efective	
								anuale aprobat la finele perioadei de raportare	trimestriale cumulate							
A							B	1	2	3	4	5	6	7=5-6	8	
				71	01	03	Mobilier, aparatura biroula si alte active corporale	2.000	2.000	2.000	2.000	2.000				5.220
				71	01	30	Alte active fixe (inclusiv reparatii capitale)	3.000	3.000	3.000	3.000	3.000				833
				9910	97		excedent/deficit sect dezv		-780	-780						18

Conducatorul institutiei



Conducatorul compartimentului
financiar-contabil



CONTUL DE EXECUTIE AL FONDURILOR EXTERNE NERAMBURSABILE-CHELTUIELI
30.06.2015

Capit- tol	Sub- capit- tol	Pa- ra- graf	Pa- pa / Titlu col	Ar- ti- col	Alf- ne- at	Denumire indicator	Credite de angajament	Credite bugetare		Angajamente bugetare	Angajamente legale	Plati efectuate	Angajamente legale de platit	Cheptuieii efective
								anuale aprobat la finele perioadei de raportare	trimestriale cumulate					
A							1	2	3	4	5	6	7=5-6	8
B														
5008						FONDURI EXTERNE NERAMBURSABILE								
6508						INVATAMANT								29.479
	04					Invatamant secundar								29.479
		02				Invatamant secundar superior								29.479

DETALIEREA CHELTUIELOR
- fonduri externe nerambursabile -
30.06.2015

Capi- tol	Sub- capi- tol	Pa- ra- graf	Gra- u / litra col	Ar- ti- col	Al- ne- at	Denumire indicator	Credite de angajament	Credite bugetare			Angajamente efectuate	Angajamente legale de platit	Cheltuieli efective	
								anuale aprobat la finele perioadei de raportare	trimestriale cumulate	Angajamente bugetare				
						A	1	2	3	4	5	6	7=5-6	8
						B								
5008			70			FONDURI EXTERNE NERAMBURSABILE								
			70			CHELTUIELI DE CAPITAL								29.479
			71			TITLUL XIII ACTIVE NEFINANCIARE								29.479
						INVATAMANT								29.479
6508			70			CHELTUIELI DE CAPITAL								29.479
			71			TITLUL XIII ACTIVE NEFINANCIARE								29.479
			71			Active fixe								29.479
			71			Mobilier, aparatura birouca si alte active corporale								29.479

Conducatorul institutiei
PRIMAR
GORNIA

Conducatorul compartimentului
financiar-contabil