


MUNICIPIUL TG-JIU

NR. 17231 / 03.05.2017

CĂTRE
A.J.F.P GORJ



Prin prezenta va inaintam raportarile privind situatiile financiare la data de 31.03.2017

Primar,
Popescu Aurel



Director Economic,
Ec Narcisa Cristea

BILANT
31.03.2017

SERVICIUL SINTEZA SI ASISTENTA
ELABORARE SI EXECUTIE
BUGETE LOCALE
VERIFICAT DE [Signature]
NR. [] DATA []
pag.: 1 - tel -

COD	DENUMIRE INDICATORI	SOLD LA INCEPUTUL PERIOADEI	SOLD LA SFARSITUL PERIOADEI
01003	1.Active fixe necorporale (ct.2030000+2050000+2060000+2080100+2080200+2330000-2800300-2800500-2800800-2900400-2900500-2900800-2930100*)	461.673	412.514
01004	2.Instalatii tehnice, mijloace de transport, animale, plantatii, mobilier, aparatura birotica si alte active corporale (ct.2130100+2130200+2130300+2130400+2140000+2310000-2810300-2810400-2910300-2910400-2930200*)	26.858.318	28.917.621
01005	3.Terenuri si cladiri (ct.2110100+2110200+2120101+2120102+2120201+2120301+2120401+2120501+2120601+2120901+2310000-2810100-2810200-2910100-2910200-2930200)	1.925.905.789	1.922.203.287
01007	5.Active financiare necurente (investitii pe termen lung) peste un an (ct.2600100+2600200+2600300+2650000+2670201+2670202+2670203+2670204+2670205+2670208-2960101-2960102-2960103-2960200), din care:	5.719.206	5.719.206
01008	Titluri de participare (ct.2600100+2600200+2600300-2960101-2960102-2960103)	5.718.905	5.718.905
01009	6.Creante necurente - sume ce urmeaza a fi incasate dupa o perioada mai mare de un an (ct.4110201+4110208+4130200+4280202+4610201+4610209-4910200-4960200) din care:	232.740	239.400
01010	Creante comerciale necurente - sume ce urmeaza a fi incasate dupa o perioada mai mare de un an (ct.4110201+4110208+4130200+4610201-4910200-4960200)	170.040	176.867
01015	7.TOTAL ACTIVE NECURENTE (rd.03+04+05+06+07+09)	1.959.177.726	1.957.492.028
01019	1.Stocuri (ct.3010000+3020100+3020200+3020300+3020400+3020500+3020600+3020700+3020800+3020900+3030100+3030200+3040100+3040200+3050100+3050200+3070000+3090000+3310000+3320000+3410000+3450000+3460000+3470000+3490000+3510100+3510200+3540100+3540500+3540600+3560000+3570000+3580000+3590000+3610000+3710000+3810000+/-3480000+/-3780000-3910000-3920100-3920200-3930000-3940100-3940500-3940600-3950100-3950200-3950300-3950400-3950600-3950700-3950800-3960000-3970000-3980000-4420803)	22.321.419	23.794.898
01021	Creante din operatiuni comerciale, avansuri si alte decontari (ct.2320000+2340000+4090101+4090102+4110101+4110108+4130100+4180000+4250000+4280102+4610101+4610109+4730109**+4810101+4810102+4810103+4810900+4830000+4890101+4890301-4910100-4960100+5120800) din care:	208.513.549	1.521.744
01022	Creante comerciale si avansuri (ct.2320000+2340000+4090101+4090102+4110101+4110108+4130100+4180000+4610101-4910100-4960100),din care:	87.588	102.453
01023	Creante bugetare (ct.4310100**+4310200**+4310300**+4310400**+4310500**+4310700**+4370100**+4370200**+4370300**+4420400**+4420802+4440000**+4460100**+4460200**+4480200+4610102+4610104+4630000+4640000+4650100+4650200+4660401+4660402+4660500+4660900+4810101**+4810102**+4810103**+4810900**-4970000), din care:	26.311.363	35.720.428
01024	Creantele bugetului general consolidat (ct.4630000+4640000+4650100+4650200+4660401+4660402+4660500+4660900-4970000)	26.065.155	34.981.443
01025	Creante din operatiuni cu fonduri externe nerambursabile si fonduri de		

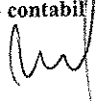
COD	DENUMIRE INDICATORI	SOLD LA INCEPUTUL PERIOADEI	SOLD LA SFARSITUL PERIOADEI
01027	la buget (ct.4500100+4500300+4500501+4500502+4500503+4500504+4500505+4500700+4510100+4510300+4510500+4530100+4540100+4540301+4540302+4540501+4540502+4540503+4540504+4550100+4550301+4550302+4550303+4560100+4560303+4560309+4570100+4570201+4570202+4570203+4570205+4570206+4570209+4570301+4570302+4570309+4580100+4580301+4580302+4610103+4730103**+4740000+4760000), din care:	1.599	1.599
01030	Imprumuturi pe termen scurt acordate (ct.2670101+2670102+2670103+2670104+2670105+2670108+2670601+2670602+2670603+2670604+2670605+2670609+4680101+4680102+4680103+4680104+4680105+4680106+4680107+4680108+4680109+4690103+4690105+4690106+4690108+4690109)	234.826.511	427.200 37.670.971
01033	Total creante curente (rd.21+23+25+27)		
010331	Conturi la trezorerie, casa in lei. (ct.5100000+5120101+5120501+5130101+5130301+5130302+5140101+5140301+5140302+5150101+5150103+5150301+5150500+5150600+5160101+5160301+5160302+5170101+5170301+5170302+5200100+5210100+5210300+5230000+5250101+5250102+5250301+5250302+5250400+5260000+5270000+5280000+5290101+5290201+5290301+5290400+5290901+5310101+5500101+5520000+5550101+5550400+5570101+5580101+5580201+5590101+5600101+5600300+5600401+5610101+5610300+5620101+5620300+5620401+5710100+5710300+5710400+5740101+5740102+5740301+5740302+5740400+5750100+5750300+5750400-7700000)	2.720.484	19.587.322
010331	Dobanda de incasat,alte valori,avansuri de trezorerie (ct.5180701+5320100+5320200+5320300+5320400+5320500+5320600+5320800+5420100)	99.212	84.166
01035	Conturi la institutii de credit, BNR, casa in valuta (ct.5110101+5110102+5120102+5120402+5120502+5130102+5130202+5140102+5140202+5150102+5150202+5150302+5160102+5160202+5170102+5170202+5290102+5290202+5290302+5290902+5310402+5410102+5410202+5500102+5550102+5550202+5570202+5580102+5580202+5580302+5580303+5590102+5590202+5600102+5600103+5600402+5610102+5610103+5620102+5620103+5620402)	900.377 3.720.073	912.697 20.584.185
01040	Total disponibilitati si alte valori (rd.33+33.1+35+35.1)	95	95
01042	6.Cheltuieli in avans (ct.4710000)	260.868.098	82.050.149
01045	7.TOTAL ACTIVE CURENTE (rd.19+30+31+40+41+41.1+42)	2.220.045.824	2.039.542.177
01046	8.TOTAL ACTIVE (rd.15+45)		
01052	1.Sume necurente - sume ce urmeaza a fi platite dupa o perioada mai mare de un an (ct.2690200+4010200+4030200+4040200+4050200+4280201+4620201+4620209+5090000), din care:	576.479	647.911
01053	Datorii comerciale (ct.4010200+4030200+4040200+4050200+4620201)	133.849	196.521
01054	2.Imprumuturi pe termen lung (ct.1610200+1620200+1630200+1640200+1650200+1660201+1660202+1660203+1660204+1670201+1670202+1670203+1670208+1670209-1690200)	5.716.299	3.568.627

COD	DENUMIRE INDICATORI	SOLD LA INCEPUTUL PERIOADEI	SOLD LA SFARSITUL PERIOADEI
01055	3.Provizioane (ct.1510201+1510202+1510203+1510204+1510208)	7.832.669	7.052.860
01058	TOTAL DATORII NECURENTE (rd.52+54+55)	14.125.447	11.269.398
01060	1.Datorii comerciale, avansuri si alte decontari (ct.2690100+4010100+4030100+4040100+4050100+4080000+4190000+4620101+4620109+4730109+4810101+4810102+4810103+4810900+4830000+4890201+5090000+5120800), din care:	213.199.173	2.139.806
010601	Decontari privind incheiere executiei bugetului de stat din anul curent (ct.4890201)	1.830.757	
01061	Datorii comerciale si avansuri (ct.4010100+4030100+4040100+4050100+4080000+4190000+4620101), din care:	4.407.460	2.038.430
01062	2.Datorii catre bugete (ct.4310100+4310200+4310300+4310400+4310500+4310700+4370100+4370200+4370300+4400000+4410000+4420300+4420801+4440000+4460100+4460200+4480100+4550501+4550502+4550503+4620109+4670100+4670200+4670300+4670400+4670500+4670900+4730109+4810900),din care:	9.055.504	10.622.757
010631	Contributii sociale (ct.4310100+4310200+4310300+4310400+4310500+4310700+4370100+4370200+4370300)	2.969.409	3.483.208
01070	4.Imprumuturi pe termen scurt-sume ce urmeaza a fi platite intr-o perioada de pana la un an (ct.5180601+5180603+5180604+5180605+5180606+5180608+5180609+5180800+5190101+5190102+5190103+5190104+5190105+5190106+5190107+5190108+5190109+5190110+5190180+5190190)		427.200
01071	5.Imprumuturi pe termen lung - sume ce urmeaza a fi platite in cursul exercitiului curent (ct.1610100+1620100+1630100+1640100+1650100+1660101+1660102+1660103+1660104+1670101+1670102+1670103+1670108+1670109+1680100+1680200+1680300+1680400+1680500+1680701+1680702+1680703+1680708+1680709-1690100)		1.526.900
01072	6.Salariile angajatilor (ct.4210000+4230000+4260000+4270100+4270300+4280101)	5.743.662	6.721.069
01073	7.Alte drepturi cuvenite altor categorii de persoane (pensii, indemnizatii de somaj, burse) (ct.4220100+4220200+4240000+4260000+4270200+4270300+4290000+4380000), din care:	376.247	416.884
01074	8.Venituri in avans (ct.4720000)	73.073	59.890
01075	9.Provizioane (ct.1510101+1510102+1510103+1510104+1510108)		745.345
01078	10.TOTAL DATORII CURENTE (rd.60+62+65+70+71+72+73+74+75)	228.447.659	22.659.851
01079	11.TOTAL DATORII (rd.58+78)	242.573.106	33.929.249
01080	12.ACTIVE NETE = TOTAL ACTIVE - TOTAL DATORII = CAPITALURI PROPRII (rd.80=rd.46-79=rd.90)	1.977.472.718	2.005.612.928
01084	1.Rezerve, fonduri (ct.1000000+1010000+1020101+1020102+1020103+1030000+1040101+1040102+1040103+1050100+1050200+1050300+1050400+1050500+1060000+1320000+1330000)	1.868.473.702	1.867.683.022
01085	2.Rezultatul reportat (ct.1170000-sold creditor)	93.765.485	113.152.019
01087	4.Rezultatul patrimonial al exercitiului (ct.1210000-sold creditor)	15.233.531	24.777.887
01090	6.TOTAL CAPITALURI PROPRII (rd.84+85-86+87-88)	1.977.472.718	2.005.612.928

Conducatorul institutiei




Conducatorul compartimentului financiar- contabil



CONTUL DE REZULTAT PATRIMONIAL

31.03.2017


pag.: 1 - lei -

COD	DENUMIRE INDICATORI	An precedent	Ân curent
02002	1. Venituri din impozite, taxe, contributi de asigurari si alte venituri ale bugetelor (ct.7300100+7300200+7310100+7310200+7320100+7330000+7340000+7350100+7350200+7350300+7350400+7350500+7350600+7360100+7390000+7450100+7450200+7450300+7450400+7450500+7450900+7460100+7460200+7460300+7460900)	74.511.718	69.115.566
02003	2. Venituri din activitati economice (ct.7210000+7220000+7510100+7510200+/-7090000)	1.819.992	1.991.752
02004	3. Finantari, subventii, transferuri, alocatii bugetare cu destinatie speciala (ct.7510500+7710000+7720100+7720200+7740100+7740200+7750000+7760000+7780000+7790101+7790109)	4.635.660	2.941.612
02005	4. Alte venituri operationale (ct.7140000+7180000+7500000++7510300+7510400+7810200+7810300+7810401+7810402+7770000)	6.923.593	6.655.403
02006	TOTAL VENITURI OPERATIONALE (rd.02+03+04+05)	87.890.963	80.704.333
02008	1. Salarii si contributiile sociale aferente angajatilor (ct.6410000+6420000+6450100+6450200+6450300+6450400+6450500+6450600+6450800+6460000+6470000)	28.077.049	33.003.122
02009	2. Subventii si transferuri (ct.6700000+6710000+6720000+6730000+6740000+6750000+6760000+6770000+6780000+6790000)	4.579.425	5.994.837
02010	3. Stocuri, consumabile, lucrari si servicii executate de terti (ct.6010000+6020100+6020200+6020300+6020400+6020500+6020600+6020700+6020800+6020900+6030000+6060000+6070000+6080000+6090000+6100000+6110000+6120000+6130000+6140000+6220000+6230000+6240100+6240200+6260000+6270000+6280000+6290100)	12.271.502	11.381.977
02011	4. Cheltuieli de capital, amortizari si provizioane (ct.6290200+6810100+6810200+6810300+6810401+6810402+6820101+6820109+6820200+6890100+6890200)	1.794.382	3.971.136
02012	5. Alte cheltuieli operationale (ct.6350000*+6350100+6540000+6580101+6580109)	313.370	1.435.157
02013	TOTAL CHELTUIELI OPERATIONALE (rd.08+09+10+11+12)	47.035.728	55.786.229
02015	- EXCEDENT (rd.06-rd.13)	40.855.235	24.918.104
02017	IV. VENITURI FINANCIARE (ct.7630000+7640000+7650100+7650200+7660000+7670000+7680000+7690000+7860300+7860400)	65	138
02018	V. CHELTUIELI FINANCIARE (ct.6630000+6640000+6650100+6650200+6660000+6670000+6680000+6690000+6860300+6860400+6860800)	40.382	30.895
02021	- DEFICIT (rd.18-rd.17)	40.317	30.757
02023	- EXCEDENT (rd.15+20-16-21)	40.814.918	24.887.347
02025	VIII. VENITURI EXTRAORDINARE (ct.7910000)	151.216	149.611
02028	- EXCEDENT (rd.25-rd.26)	151.216	149.611
020292	- EXCEDENT (rd.23+28-24-29)	40.966.134	25.036.958
02031	- EXCEDENT (rd.29.2-29.4)	40.966.134	25.036.958

Conducatorul institutiei




Conducatorul compartimentului
financiar-contabil



COD	DENUMIRE INDICATORI	Total	Casa ct. 5310101	Buget de stat ct. 5200100/7700000	Buget local ct. 5210100/7700000	Buget asigurari sociale de stat ct. 5250101+/5250102/7700000	Buget asigurari pentru somaj ct. 5740101+/5740102/7700000	Buget Fond national unic de asigurari sociale de sanatate ct. 5710100/7700000	Buget Fond pentru mediu ct. 5750100/7700000	Buget trezoreria statului ct. 5240100/7700000	Buget institutii publice finantate integral din venituri proprii ct. 5600101/7700000	Buget institutii publice finantate din venituri proprii si subvenții ct. 5610101/7700000	Buget activitati finantate din venituri proprii si buget de activitati de privatizare ct. 5620101/7700000	Buget imprumuturi interne si externe ct. 5130101+/5140101+/5160101+/5170101/7700000	Buget fonduri externe nerambursabile (sursa D) ct. 5150103/7700000	Alte disponibilitati (ct.L5XX)	
03002	1. Incasari	83,261,889	13,830,326		66,139,332								1,103,482			606,814	
03003	2. Plati	61,613,099	12,384,406	236,220	45,647,723							2,581,905	849,263			196,596	
03004	3. Numerar net din activitatea operationala (rd.02-rd.03)																
03006	1. Incasari	21,648,709	445,926	-256,220	20,501,566							56,189	234,117			410,248	
03007	2. Plati	159,356			158,025							731					
03008	3. Numerar net din activitatea de investitii (rd.06-07)	4,043,226			4,016,418							24,986	1,852				
03010	1. Incasari	-3,887,250			-3,887,253							-24,236	-1,852				
03011	2. Plati	427,296			359,086							77,210					
03012	3. Numerar net din activitatea de finantare (rd.10-rd.11)	647,852			647,852												
03013	IV.CRESTEREA (DESCRSTEREA) NETA DE NUMERAR SI ECHIVALENT DE NUMERAR (rd.04+rd.08+rd.12)	-220,667			-220,667								77,210				
03014	V. NUMERAR SI ECHIVALENT DE NUMERAR LA INCEPUTUL ANULUI -sume utilizate din excedentul anului precedent/sume transferate din excedent la bugetul local/sume transferate din excedent pentru constituirea de depozite in trezorerie** VI.NUMERAR SI ECHIVALENT DE NUMERAR LA SFARSITUL PERIOADEI (rd.13+rd.14+rd.14.1-rd.14.2-rd.14.3)	17,544,215	445,926	-256,220	16,445,915							32,704	309,465			410,248	
030142		2,736,484			1,774,148								584,199				
03015		427,296			349,086								77,210				
		19,837,842	445,926	-256,220	17,779,067							32,704	786,464			802,392	



Viza trezoreriei
Conducatorul compartimentului financiar-contabil

Conducatorul institutiei



Situatia fluxului de trezorerie 31.03.2017

DENUMIREA INDICATORULUI	Cod rand	Alte dispozitii					10	11	15	16
		5012	50.07	50.06	5059	5033				
A	B									
I. NUMERAR DIN ACTIVITATEA OPERATIONALA	1									
1. Incasari	2	606844	70133	0	36924	0	499787	0	0	
2. Plati	3	196596	70133	0	19266	0	107197	0	0	
3. Numerar net din activitatea operationala (rd.02-rd.03)	4	410248		0	17658	0	392590	0	0	
II. NUMERAR DIN ACTIVITATEA DE INVESTITII	5	0							0	
1. Incasari	6	0		0		0			0	
2. Plati	7	0		0		0			0	
3. Numerar net din activitatea de investitii (rd.06-rd.07)	8	0		0		0			0	
III. NUMERAR DIN ACTIVITATEA DE FINANTARE	9	0								
		0								
2. Plati	11	0		0		0			0	
3. Numerar net din activitatea de finantare (rd.10-rd.11)	12	0		0		0			0	
IV. CRESTEREA (DESCRSTEREA) NETA DE NUMERAR SI ECHIVALENT DE NUMERAR (rd.04+rd.08+rd.12)	13	410248	0	0	17658	0	392590	0	0	
V. NUMERAR SI ECHIVALENT DE NUMERAR LA INCEPUTUL PERIOADEI	14	392137	0	289	391848	0	0	0	0	
	14.1									
	14.2									
VI. NUMERAR SI ECHIVALENT DE NUMERAR LA SFARSITUL PERIOADEI (rd.13+rd.14)	15	802385	0	289	409506	0	392590	0	0	


ORDONATOR PRINCIPAL DE CREDITE

Popescu Aurel



CONDUCATORUL COMP FINANCIAR CONTABIL

EC NARCISA CRISTEA



SITUATIA FLUXURILOR DE TREZORERIE

31.03.2017

pag.: 1 - lei -

COD	DENUMIRE INDICATORI	Total	Casa in valuta	Alte disponibilitati
04002	1. Incasari	265.396		265.396
04003	2. Plati	253.212		253.212
04004	3. Numerar net din activitatea operationala (rd.02-rd.03)	12.184		12.184
04013	IV CRESTERA (DESCRESTERA) NETA DE NUMERAR SI ECHIVALENT DE NUMERAR (rd.04+rd.08+rd.12)	12.184		12.184
04014	V NUMERAR SI ECHIVALENT DE NUMERAR LA INCEPUTUL PERIOADEI	900.377		900.377
04015	1. Diferente de curs favorabile	136		136
04017	VI NUMERAR SI ECHIVALENT DE NUMERAR LA FINELE PERIOADEI(rd.13+14+15-16)	912.697		912.697

Conducatorul institutiei




Conducatorul compartimentului
financiar- contabil



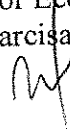
Detalierea flux 04 la data 31.03.2017

Evidenta pop gar mat	1503,04
Centrul de Cercetare Documentare Constantin brancusi	34,50
Pol Locala	9252,06
Directia Publica de Protectie Sociala	1468,76
Directia Publica de Venituri	109.402,23
Liceul cu Program Sportiv	1341,24
Gr Sc Ind Ion Mincu	0
Gr Sc Gheorghe Magheru	385,78
Scoala Normala Spiru Haret	1800,00
Colegiul Tehnic nr 2	5702,93
Colegiul Tehnic Henri Coada	1078,89
Gr Sc Barsesti	3100,32
Gr C Brancusi	7447,98
Gr Sc Auto Traian Vuia	2065,54
Gr cu Program Prelungit nr 8	5218,70
Colegiul National Ecaterina	1363,61
Gr Sc Nr 1	2340,68
Sc Gen Al Atefulescu	942,98
Gradinita nr 1	0
Teatru Dramatic	19945,55
Sc 6 Sf Nicolae	4.508,74
Sc Pompiliu Marcea	799,96
Sc Tatarascu	742,66
Gr Mihai Eminescu	2134,35
Gr Vis de Copil	2.874,06
Gr Lumea Copiilor	1282,03
Directia Publica de Patrimoniu	13.205,90
PMT OTP	0
PMT EURO =4,00 OPT	0
PMT BCR	114,52
PMT BRD	0
PMT CEC	0
PMT Banca Transilvania	55,08
PMT gar gestionari	5843,12
PMT CEC	0
PMT UNICREDIT CONT ESCROW	136802,74
Gr Sc Ghe magheru-proiect comenius	158118
Scoala Gen Al Stefulescu-proiect Comenius Regio	35934
Colegiul Tehnic nr 2	275106
Proiect Liceul Energetic Banca Transilvania	27114
Proiect Liceul Sportiv	73651
Total	912.680,95

Primar,
Popescu Aurel




Director Economic,
Ec Narcisa Cristea



DISPONIBIL DIN MIJLOACE CU DESTINATIE SPECIALA

31.03.2017

- lei -

DENUMRE INDICATORI	COD	DISPONIBIL LA INCEPUTUL ANULUI	INCASARI	PLATI	DISPONIBIL LA SFARSITUL PERIOADEI
TOTAL (rd.02 la 15)	05001	51.765	93.341	43.874	101.232
- Sume primite ca donatii si sponsorizari (ct.5500101,ct.5500102/analitice distincte)	05002	289			289
- Alte disponibilitati cu destinatie speciala (ct.5500101,ct.5500102/analitice distincte)	05011	51.476	93.341	43.874	100.943

Conducatorul institutiei,




Conducatorul compartimentului
financiar-contabil



Analiza rd 11 din anexa 14b la data de 31.03.2017

Explicații	Sold inițial	Încasări	Ieșiri	Sold final
50.02.40				0
50.77		0	0	0
Sume derulate prin banci comerciale	51.476	93.341	43.874	100.943
Total	51.476	93.341	43.874	100.943

Primar,
Popescu Aurel



Director Economic,
Ec Narcisa Cristea

Situatia activelor si datoriilor institutiilor publice
din administratia locala

31.03.2017

pag.: 1 - lei -

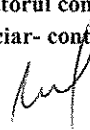
COD	DENUMIRE INDICATORI	Sold la inceputul anului	Sold la sfarsitul perioadei
18004	Numerar in lei in casieria institutiilor publice locale si ale institutiilor publice de subordonare locala,(ct.5310101)		445.926
18005	Disponibilitati in lei ale institutiilor publice locale si ale institutiilor publice de subordonare locala, la trezorerii (ct.5100000+5120101+5120501+5150101+5150103+5150500+5150600+5160101+5160301+5160302+5170101+5170301+5170302+5210100+5210300+5280000+5290201+5290301+5290400+5290901+5500101+ 5520000+5550101+5570101+5580101+5580201+5600101+5600300+5610101+5610300+5620101+5620300-7700000), din care:	2.720.484	19.141.396
18008	Total (in baze cash) (rd.04+05)	2.720.484	19.587.322
18010	Total (in baze accrual)(rd.08+09)	2.720.484	19.587.322
18023	Alte valori (ct.5320100+5320200+5320300+5320400+5320500+5320600+5320800)	99.212	84.166
18032	Disponibilitati ale institutiilor publice locale si ale institutiilor de subordonare locala la institutiile de credit rezidente (ct.5110101+5110102+5120102+5120402+5120502+5150102+5150202+5160102+5160202+5170102+5170202+5290202+5290302+5290902+5500102+5550102+5550202+5570202+5580102+5580302+5600102+5600103+5610102+5610103+5620102+5620103), din care:	900.377	775.894
18036	Total (in baze cash) (rd.32+35)	900.377	775.894
18038	Total (in baze accrual) (rd.36+37)	900.377	775.894
18042	Acreditive in lei ale institutiilor locale si ale institutiilor de subordonare locala la institutiile de credit rezidente (ct.5410102)		136.803
18131	Actiuni necotate detinute de autoritatile locale la societati nefinanciare (ct.2600200-2960102)(S11)	5.718.905	5.718.905
18134	Total (la valoarea contabila neta (la valoarea de intrare mai putin ajustarile cumulate pentru pierderea de valoare) (rd.131+132+133)	5.718.905	5.718.905
18157	Creante comerciale necurente legale de livrari de bunuri si servicii de catre autoritatile locale sau de institutii subordonate acestora (ct.4110201+4110208+4130200+4610201-4910200-4960200) Total (rd.158+159+160+164) din care:	170.040	176.867
18158	- de la populatie(gospodariile populatiei(S14)	10.672	10.672
18159	- de la societati nefinanciare (S11),	159.368	166.195
18165	Creante comerciale curente legate de livrari de bunuri si servicii de catre autoritatile locale sau de institutii subordonate acestora(ct.2320000+2340000+4090101+4090102+4110101+4110108+4130100+4180000+4610101-4910100-4960100)	87.588	102.453
18166	Total(rd.166+167+168+172)din care de la:	21.583	25.523
18166	-de la gospodariile populatie (S14)	58.309	64.656
18167	-de la societati nefinanciare (S11)	7.696	12.274
18168	-de la institutiile publice, din care: (rd.169+170+171)	7.696	12.274
18170	-Administratia locala (exclusiv fondurile de securitate sociala)(S1313)		
18176	1.Creante ale bugetului local (ct.4640000-4970000). Total (rd.177+178+179+183), din care:	26.065.155	34.981.443
18177	- de la gospodariile populatie (S14)	21.117.382	26.018.922
18178	- de la societati nefinanciare (S11)	4.947.773	8.962.521
18185	Total creante (rd.176+184)	26.065.155	34.981.443
18191	Sume de primit de la Autoritatea de Certificare / Autoritatile de Management / Agentiile de Plati - FONDURI EXTERNE NERAMBURSABILE POSTADERARE (ct.4580301)	1.146	1.146

COD	DENUMIRE INDICATORI	Sold la inceputul anului	Sold la sfarsitul perioadei
18192	Sume de primit de la Autoritatea de Certificare / Autoritatile de Management / Agentiile de Plati - FONDURI DE LA BUGET (ct.4580302)	453	453
18203	1.Sume datorate tertilor reprezentand garantii si cautiuni aflate in conturile institutiilor publice (ct.4280101+4280201+4620101+4620109).Total (rd.204+205+206), din care:	577.981	616.741
18204	- salariatilor (gospodariile populatiei)(S143)	202.988	209.520
18205	- societati nefinanciare (S11)	374.993	407.221
18262	Credite pe termen scurt contractate de autoritatile locale si institutii din subordinea acestora (ct.1620100+1630100+1670101+1670103+ 1670109+5190101+5190102+5190106+5190180). Total (rd.263+264+265+265.1), din care acordate de:		1.526.900
18263	- Societati care accepta depozite, exclusiv banca centrala (S122)		352.941
55	- Nerezidenti(State membre si institutii si organisme ale Uniunii Europene, State nonmembre si organizatii internationale nerezidente ale Uniunii Europene)(S21,S22)		1.173.959
18267	Credite pe termen scurt primite din bugetul local, de catre institutiile publice de subordonare locala (ct.5190105) (S1311)		9.904
182671	Sume primite din excedentul anului precedent pentru acoperirea golurilor temporare de casa si pentru finantarea cheltuielilor sectiunii de dezvoltare (ct.5190107+5190190)		417.296
18268	Total(in baze cash)(rd.262+266+267+267.1)		1.954.100
18275	Total (in baze accrual) (cash+dobanzi) (rd.268+274)		1.954.100
18286	Credite pe termen lung primite (contractate, garantate, asimilate,etc) de institutiile publice locale (ct.1620200+1630200+1670201+1670202+1670203+1670209).Total (rd.287+288+289+289.1) din care acordate de:	5.716.299	3.568.627
18287	- Societati care accepta depozite, exclusiv banca centrala (S122)	4.039.215	3.568.627
18289	- Nerezidenti(State membre si institutii si organisme ale Uniunii Europene, State nonmembre si organizatii internationale nerezidente ale Uniunii Europene)(S21,S22)	1.677.084	
18290	Total (in baze cash)(rd.286)	5.716.299	3.568.627
18312	Datorii comerciale necurente legale de livrari de bunuri si servicii (ct.4010200+4030200+4040200+4050200+4620201). Total (rd.313+314+318+319), din care catre:	133.849	196.521
18313	- Societati nefinanciare(S11)	133.849	196.521
18320	Datorii comerciale curente legate de livrari de bunuri si servicii (ct.4010100+4030100+ 4040100+4050100+4080000+4190000+4620101). Total (rd.321+322+326+327) din care catre:	4.407.460	2.038.430
18321	-Societati nefinanciare (S11)	4.407.460	2.038.430
18331	Datoriile institutiilor publice din administratia locala catre bugete (ct.4420300+4310100+4310200+4310300+4310400+4310500+4310700+4370100+4370200+4370300+4420801+4440000+4460100+4460200+4480100)	9.051.705	10.615.390
18332	Salariile angajatilor (ct.4210000+4230000+4260000+4270100+4270300+4280101)	5.743.662	6.721.069
18333	Alte drepturi cuvenite altor categorii de persoane (ct.4260000+4270200+4270300+4290000+4380000)	376.247	416.884
18335	Total (rd.331+332+333+334)	15.171.614	17.753.343
183421	Provizioane necurente (ct.1510201+1510202+1510203+1510204+1510208), din care:	7.832.669	7.052.860
183423	Provizioane necurente,constituite conform OUG71/2009 si OG17/2012		

COD	DENUMIRE INDICATORI	Sold la inceputul anului	Sold la sfarsitul perioadei
18343	reprezentand drepturi salariale castigate in instanta (din soldul ct.1510203) Provizioane curente (ct.1510101+1510102+1510103+1510104+1510108), din care:	4.100.794	3.972.132
183432	Provizioane curente, constituite conform OUG71/2009 si OG17/2012 reprezentand drepturi salariale castigate in instanta (din soldul ct.1510103)		745.345 128.662

Conducatorul institutiei



Conducatorul compartimentului
financiar- contabil


Situatia unor indicatori referitori la protectia copilului
si a persoanelor cu handicap
31.03.2017

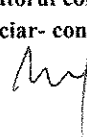
pag.: 1

COD	DENUMIRE	NUMAR
08007	Asistenti personali pentru persoanele cu handicap	291
08008	Indemnizatii lunare alocate persoanelor cu handicap grav	388

Conducatorul institutiei




Conducatorul compartimentului
financiar- contabil



DENUMIRE INDICATORI	COD	Sold la inceputul anului	Sold la finele perioadei	
			TOTAL	Din care: aferent sumelor angajate cu prevederi bugetare
PLATI RESTANTE-TOTAL (rd.150+300) din care:	40001	791.082	853.589	853.589
-sub 30 de zile(rd.151+301)	40002	83.413	27.925	27.925
- peste 30 de zile (rd.152+302)	40003	88.654	85.357	85.357
- peste 90 de zile (rd.153+303)	40004	15.840	80.258	80.258
- peste 120 zile (rd.154+304)	40005	603.175	463.528	463.528
- peste 1 an (rd.155+305)	40006		196.521	196.521
PLATI RESTANTE - TOTAL SECTIUNEA DE FUNCTIONARE (rd.160+170+240+250+270+280+290) din care:	40150		21.075	21.075
-sub 30 de zile(rd.161+171+241+251+271+281+291)	40151	755	21.075	21.075
- peste 30 de zile (rd.162+172+242+252+272+282+292)	40152	23.672		
Plati restante catre furnizori,creditori din operatii comerciale (ct.4010100,ct.4030100,ct.4620101,ct.4620109) (rd.161+162+163+165+166) din care:	40160		21.075	21.075
-sub 30 de zile	40161	755	21.075	21.075
- peste 30 de zile	40162	23.672		
PLATI RESTANTE-TOTAL SECTIUNEA DEZVOLTARE (rd.310+320+330), din care:	40300		832.514	832.514
- sub 30 de zile(rd.311+321+331)	40301	82.658	6.850	6.850
- peste 30 de zile (rd.312+322+332)	40302	64.982	85.357	85.357
- peste 90 de zile (rd.313+323+333)	40303	15.840	80.258	80.258
- peste 120 zile (rd.315+324+334)	40304	603.175	463.528	463.528
- peste 1 an (rd.316+325+335)	40305		196.521	196.521
Plati restante catre furnizori,creditori din operatii comerciale (ct.4040100,ct.4050100,ct.4620101,ct.4620103,ct.4620109) (rd.311+312+313+315+316),din care:	40310		832.514	832.514
- sub 30 de zile	40311	82.658	6.850	6.850
- peste 30 de zile	40312	64.982	85.357	85.357
- peste 90 de zile din care:	40313	15.840	80.258	80.258
- peste 120 zile	40315	603.175	463.528	463.528
- peste 1 an	40316		196.521	196.521

Conducatorul institutiei



Conducatorul compartimentului financiar contabil

DENUMIRE INDICATORI	COD	Sold la inceputul anului	Sold la finele perioadei	
			TOTAL	Din care: aferent sumelor angajate cu prevederi bugetare
PLATI RESTANTE-TOTAL (rd.150+300) din care:	42001	790.344	851.388	851.388
-sub 30 de zile(rd.151+301)	42002	82.675	25.724	25.724
- peste 30 de zile (rd.152+302)	42003	88.654	85.357	85.357
- peste 90 de zile (rd.153+303)	42004	15.840	80.258	80.258
- peste 120 zile (rd.154+304)	42005	603.175	463.528	463.528
- peste 1 an (rd.155+305)	42006		196.521	196.521
PLATI RESTANTE - TOTAL SECTIUNEA DE FUNCTIONARE (rd.160+170+240+250+270+280+290) din care:	42150	23.689	18.874	18.874
-sub 30 de zile(rd.161+171+241+251+271+281+291)	42151	17	18.874	18.874
- peste 30 de zile (rd.162+172+242+252+272+282+292)	42152	23.672		
Plati restante catre furnizori,creditori din operatii comerciale (ct.4010100,ct.4030100,ct.4620101,ct.4620109)	42160			
(rd.161+162+163+165+166) din care:		23.689	18.874	18.874
-sub 30 de zile	42161	17	18.874	18.874
- peste 30 de zile	42162	23.672		
PLATI RESTANTE-TOTAL SECTIUNEA DEZVOLTARE (rd.310+320+330), din care:	42300	766.655	832.514	832.514
- sub 30 de zile(rd.311+321+331)	42301	82.658	6.850	6.850
- peste 30 de zile (rd.312+322+332)	42302	64.982	85.357	85.357
- peste 90 de zile (rd.313+323+333)	42303	15.840	80.258	80.258
- peste 120 zile (rd.315+324+334)	42304	603.175	463.528	463.528
- peste 1 an (rd.316+325+335)	42305		196.521	196.521
Plati restante catre furnizori,creditori din operatii comerciale (ct.4040100,ct.4050100,ct.4620101,ct.4620103,ct.4620109)	42310			
(rd.311+312+313+315+316),din care:		766.655	832.514	832.514
- sub 30 de zile	42311	82.658	6.850	6.850
- peste 30 de zile	42312	64.982	85.357	85.357
- peste 90 de zile din care:	42313	15.840	80.258	80.258
- peste 120 zile	42315	603.175	463.528	463.528
- peste 1 an	42316		196.521	196.521

Conducatorul institutiei


Conducatorul compartimentului
financiar contabil


DENUMIRE INDICATORI	COD	Sold la inceputul anului	Sold la finele perioadei	
			TOTAL	Din care: aferent sumelor angajate cu prevederi bugetare
PLATI RESTANTE-TOTAL (rd.150+300) din care:	54001	738	2.201	2.201
-sub 30 de zile(rd.151+301)	54002	738	2.201	2.201
PLATI RESTANTE - TOTAL SECTIUNEA DE FUNCTIONARE (rd.160+170+240+250+270+280+290) din care:	54150	738	2.201	2.201
-sub 30 de zile(rd.161+171+241+251+271+281+291)	54151	738	2.201	2.201
Plati restante catre furnizori,creditori din operatii comerciale (ct.4010100,ct.4030100,ct.4620101,ct.4620109)	54160			
(rd.161+162+163+165+166) din care:		738	2.201	2.201
-sub 30 de zile	54161	738	2.201	2.201

Conducatorul institutiei

Conducatorul compartimentului
financiar contabil


II. Sinteza platilor restante si arrierelor
31.03.2017

Nr rd	Explicatie	Plati restante		Plati restante aferente programelor nationale		Plati restante aferente fondurilor externe nerambursabile postaderare(****)		Plati restante aferente fondurilor externe nerambursabile preaderare(sursa08/D)	
		total**)	din care arierate(***)	total	din care arierate	total	din care arierate	total	din care arierate
2	Fond la Finole Particulari	1	1.1	2	2.1	3	3.1	4	4.1
		833.589	740.307.000	833.664	740.307				

Conducatorul institutiei




Conducatorul compartimentului
financiar contabil



II. Sinteza platilor restante si arianelor
- bugete locale -
31.03.2017

Nr rd	Explicatie	Plati restante		Plati restante aferente programelor nationale		Plati restante aferente fondurilor externe nerambursabile postaderare****)		Plati restante aferente fondurilor externe nerambursabile preaderare(sursa08/D)					
		total**) din care arierate***)	1.1	total	din care arierate	2.1	total	din care arierate	3.1	total	din care arierate	4	4.1
0		851.388	740.307.00	825.664	740.307								
2	Solu la finele perioadei												

Conducatorul institutiei

Conducatorul compartimentului
financiar contabil



II. Sinteza platilor restante si arieratelor
-activitati financiare integrale venituri proprii-
31.03.2017

Nr rd	Explicatie	Plati restante		Plati restante aferente Programelor nationale		Plati restante aferente fondurilor externe nerambursabile postaderare****)		Plati restante aferente fondurilor externe nerambursabile preaderare (sursa08/D)	
		total**)	din care arierate***)	total	din care arierate	total	din care arierate	total	din care arierate
		1	1.1	2	2.1	3	3.1	4	4.1
0									
2	Sold la finele perioadei	2.201							

Conducatorul institutiei:



Conducatorul compartimentului
financiar contabil




Situatia centralizata a arieratelor bugetului general
31.03.2017

Pag: 1

Nr rd	Explicatie	Total arierate	Arierate aferente programelor nationale ale stat si institutiilor publice subordonate, cu exceptia celor finantate integral din venituri proprii	PEN		Total arierate ale institutiilor publice finantate integral din venituri proprii	Suma care fac obiectul art.49 alin.(13 2) din Legea 273/2006
				Arierate aferente fondurilor externe nerambursabile postaderare ale stat si institutiilor publice subordonate, cu exceptia celor finantate integral din venituri proprii	Arierate aferente fondurilor externe nerambursabile postaderare ale stat si institutiilor publice subordonate, cu exceptia celor finantate integral din venituri proprii		
1	Sold la finele perioadei	740.307	740.307	3	4	5	6=1-2-3-4-5

Conducatorul institutiei



Conducatorul compartimentului

financiar contabil

Capi- tot	Sub- capi- tot	A		Denumire indicator	Prevederi anuale aprobate la finele perioadei de raportare	Prevederi bugetare trimestriale cumulate	Drepturi constatate			Incasari realizate	Singeri pe alte cai decat incasari	Drepturi constatate de incasat
		I	2				Total, din care:	din anii precedenti	din anul curent			
				B	1	2	3=4+5	4	5	6	7	8=3-6-7
0001	02			TOTAL VENITURI-BUGET LOCAL	223.607.990	61.736.110	103.398.168	26.065.155	77.333.013	67.075.804	1.340.921	34.981.443
0002				I. VENITURI CURENTE	218.494.510	61.605.000	102.818.026	26.065.155	76.752.871	66.495.662	1.340.921	34.981.443
0003				A. VENITURI FISCALE	199.797.510	57.507.000	81.796.589	12.680.889	69.115.700	62.502.336	1.170.351	18.123.902
0004				A1. IMPOZIT PE VENIT, PROFIT SI CASTIGURI DIN CAPITAL	67.149.000	16.312.000	16.188.583		16.188.583	16.188.583		
0005	02			A1.1 IMPOZIT PE VENIT, PROFIT SI CASTIGURI DIN CAPITAL DE LA PERSOANE JURIDICE	700.000	50.000	48.548		48.548	48.548		
0102	01			IMPOZIT PE PROFIT	700.000	50.000	48.548		48.548	48.548		
				Impozit pe profit de la agentii economice	700.000	50.000	48.548		48.548	48.548		
0300	02			A1.2 IMPOZIT PE VENIT, PROFIT SI CASTIGURI DIN CAPITAL DE LA PERSOANE FIZICE	66.449.000	16.262.000	16.140.035		16.140.035	16.140.035		
0302	18			IMPOZIT PE VENIT	1.006.000	277.000	212.396		212.396	212.396		
				Impozitul pe veniturile din transferul proprietatilor imobiliare din patrimoniul personal	1.006.000	277.000	212.396		212.396	212.396		
0402	01			COTE SI SUME DEFALCATE DIN IMPOZITUL PE VENIT	65.443.000	15.985.000	15.927.639		15.927.639	15.927.639		
0402	04			Cote defalcate din impozitul pe venit	64.336.000	15.708.000	15.584.918		15.584.918	15.584.918		
				Suma alocate din cotele defalcate din impozitul pe venit pentru echilibrarea bugetelor locale	1.107.000	277.000	342.721		342.721	342.721		
0700	02			A3 IMPOZITE SI TAXE PE PROPRIETATE	24.272.000	9.438.000	29.425.200	9.093.483	20.331.717	15.605.797	1.161.936	12.657.467
0702	01			IMPOZITE SI TAXE PE PROPRIETATE	24.272.000	9.438.000	29.425.200	9.093.483	20.331.717	15.605.797	1.161.936	12.657.467
				Impozit si taxa pe cladiri	18.617.000	7.050.000	22.259.839	6.949.970	15.309.869	12.076.514	1.160.474	9.022.851

Capi- tol	Sub- capi- tol	Pa- ra- gra- ful	Ar- ti- col	Ali- ne- at	Denumire indicator	Prevederi anuale aprobate la finele perioadei de raportare	Prevederi bugetare trimestriale cumulate	Drepturi constatate			Incasari realizate	Stingeri pe alte cai decat incasari	Drepturi constatate de incasat
								Total, din care:	din anii precedenti	din anul curent			
A						1	2	3=4+5	4	5	6	7	8=3-6-7
1202					B invatamantului particular sau confesional acreditat	602.000	153.000	102.400	102.400	102.400	102.400		
1202	07				ALTE IMPOZITE SI TAXE GENERALE PE BUNURI SI SERVICII			99.960	99.960	99.960	99.960	99.960	99.960
1502					Taxe hoteliere	50.000	14.000	14.701	393	14.308	14.701		
1602					TAXE PE SERVICII SPECIFICE	50.000	14.000	14.701	393	14.308	14.701		
					Impozit pe spectacole								
					TAXE PE UTILIZAREA BUNURILOR, AUTORIZAREA UTILIZARII BUNURILOR SAU PE DESFASURAREA DE ACTIVITATI	6.546.000	2.827.000	8.896.822	3.487.017	5.409.805	3.521.999	8.415	5.366.408
1602	02				Impozit pe mijloacele de transport	5.251.000	2.400.000	8.286.049	3.327.003	4.959.046	3.091.220	8.369	5.186.460
					Impozit pe mijloacele de transport deținute de persoane fizice*)	3.595.000	1.720.000	6.565.708	3.065.283	3.500.425	2.125.500	2.775	4.437.433
1602	02				Impozit pe mijloace de transport deținute persoane de juridic*)	1.656.000	680.000	1.720.341	261.720	1.458.621	965.720	5.594	749.027
1602	03				Taxe si tarife pentru eliberarea de licente si autorizatii de functionare	1.023.000	332.000	394.943	111.432	283.511	283.511		109.033
1602	50				Alte taxe pe utilizarea bunurilor, autorizarea utilizarii bunurilor sau pe desfasurare de activitati	272.000	95.000	215.830	48.582	167.248	144.869	46	70.915
1800	02				A6. ALTE IMPOZITE SI TAXE FISCALE	39.000	9.000	9.027	36	8.991	8.960		67
1802					ALTE IMPOZITE SI TAXE FISCALE	39.000	9.000	9.027	36	8.991	8.960		67
					Alte impozite si taxe	39.000	9.000	9.027	36	8.991	8.960		67
2900	02				C. VENITURI NEFISCALE	18.697.000	4.098.000	21.021.437	13.384.266	7.637.171	3.993.326	170.570	16.857.541
3000					C1. VENITURI DIN PROPRIETATE	5.044.000	1.025.000	5.499.921	1.192.755	4.307.166	985.864	170.250	4.343.807
3002					VENITURI DIN PROPRIETATE	5.044.000	1.025.000	5.499.921	1.192.755	4.307.166	985.864	170.250	4.343.807

Capi- tol	Sub- capi- tol	Pa- ra- gra- ful	Ar- ti- col	Ali- ne- at	Denumire indicator	Prevederi anuale aprobrate la finele perioadei de raportare		Prevederi bugetare trimestriale cumulate	Drepturi constatate			Incasari realizate	Stingeri pe alte cat decat incasari	Drepturi constatate de incasat
						1	2		Total, din care:	din anii precedenti	din anul curent			
A					B	3=4+5	4	5	6	7	8=3-6-7			
3002	05	30			Venituri din concesiuni si inchirieri Alte venituri din concesiuni si inchirieri de catre institutiile publice	4.538.000	900.000	3.963.998	852.901	169.493	3.889.815			
					Venituri din dividende	4.538.000	900.000	3.963.998	852.901	169.493	3.889.815			
					Venituri din dividende de la alti plattori	9.000								
3002	50				Alte venituri din proprietate	497.000	125.000	343.168	132.963	757	453.992			
3300	02				C2. VANZARI DE BUNURI SI SERVICII	13.653.000	3.073.000	3.330.005	3.007.462	320	12.513.734			
3302					VENITURI DIN PRESTARI DE SERVICII SI ALTE ACTIVITATI	3.330.000	860.000	597.929	611.225		593.796			
3302	08				Venituri din prestari de servicii	3.292.000	850.000	604.611	604.611		604.611			
					Contributia persoanelor beneficiare ale cantinelor de ajutor social	2.000	1.000	348			348			
3302	28				Venituri din recuperarea cheltuielilor de judecata, imputatii si despagubiri	36.000	9.000	600.062	607.092		6.266			
3402					VENITURI DIN TAXE ADMINISTRATIVE, ELIBERARI PERMISE	682.000	227.000	228.716	228.716		228.716			
3402	02				Taxe extrajudiciare de timbru	97.000	97.000	97.696	97.696		97.696			
					Alte venituri din taxe administrative, eliberari permise	585.000	130.000	131.020	131.020		131.020			
3502					AMENZI, PENALITATI SI CONFISCARI	7.099.320	1.241.000	1.168.443	1.282.147		1.282.147			
					Venituri din amenzi si alte sanctiuni aplicate potrivit dispozitiilor legale	6.740.320	1.187.000	1.110.407	1.224.111		1.224.111			
3502	01				Venituri din amenzi si alte sanctiuni aplicate de catre alte institutii de specialitate	6.740.320	1.187.000	1.110.407	1.224.111		1.224.111			

Capi- tol	Sub- capi- tol	Pa- ra- gra- ful	Ar- ti- col	Ali- ne- at	Denumire indicator	Prevederi bugetare antate aprobrate la finele perioadei de raportare	Prevederi bugetare trimestriale cumulate	Drepturi constatate			Incasari realizate	Stingeri pe alte cai decat incasari	Drepturi constatate de incasat
								Total, din care:	din anii precedenti	din anul curent			
A					B	1	2	3=4+5	4	5	6	7	8=3-6-7
3502	02				Penalitati pentru nedeplinire sau depunere cu intarziere declaratiei de impozite si taxe			1.116	1.116				1.116
3502	50				Alte amenzi, penalitati si confiscari	359.000	54.000	58.036	58.036		58.036		58.036
3602					DIVERSE VENITURI	2.541.680	745.000	1.341.003	42.886	1.298.117	848.574	120	492.309
06					Taxe speciale	319.000	75.000	85.825		85.825	85.825		85.825
14					Venituri din recuperarea cheltuielilor efectuate in cursul procesului de executare silita	31.000	7.000	31.678		31.678	5.948		25.730
3602	23				Taxa de reabilitare termica	124.000	45.000	385.033		385.033	69.460		315.573
31					Contributia asociatiei de proprietari pentru lucrarile de reabilitare termica	1.359.680	38.000	51.433		51.433	51.433		51.433
3602	50				Alte venituri	708.000	580.000	787.034	42.886	744.148	635.908	120	151.006
3702					TRANSFERURI VOLUNTARE, ALTELE DECAT SUBVENTIILE								
3702	01				Donatii si sponsorizari			36.800		36.800	36.800		36.800
03					Varsaminte din sectiunea de functionare pentru finantarea sectiunii de dezvoltare a bugetului local(cu semnul minus)	-24.996.850	-10.868.140	-3.771.877		-3.771.877	-3.771.877		-3.771.877
3702	04				Varsaminte din sectiunea de functionare	24.996.850	10.868.140	3.771.877		3.771.877	3.771.877		3.771.877
3900	02				II. VENITURI DIN CAPITAL			158.625		158.625	158.625		158.625
3902					VENITURI DIN VALORIFICAREA UNOR BUNURI			158.625		158.625	158.625		158.625
01					Venituri din valorificarea unor bunuri ale institutiilor publice			3.831		3.831	3.831		3.831
3902	03				Venituri din vanzarea locuintelor construite din fondurile statului			45.665		45.665	45.665		45.665

Capi- tol	Sub- capi- tol	Pa- ra- gra- ful	Ar- ti- col	Ali- ne- at	Denumire indicator	Prevederi bugetare anuale aprobrate la finele perioadei de raportare	Prevederi bugetare trimestriale cumulate	Drepturi constatate			Incasari realizate	Stingeri pe alte cai decat incasari	Drepturi constatate de incasat
								Total, din care:	din anii precedenti	din anul curent			
A					B	1	2	3=4+5	4	5	6	7	8=3-6-7
3902	07				Venituri din vanzarea unor bunuri aparținând domeniului privat al statului sau al unitatilor administrative- teritoriale			109.129 350.000		109.129 350.000	109.129 350.000		
4000	02				III OPERATIUNI FINANCIARE			350.000		350.000	350.000		
4002					INCASARI DIN RAMBURSAREA IMPRUMUTURILOR ACORDATE			350.000		350.000	350.000		
4002	14				Sume din excedentul bugetului local utilizate pentru finantarea cheltuielilor sectiunii de dezvoltare			350.000		350.000	350.000		
4100	02				IV. SUBVENTII	5.113.480	131.110	71.603		71.603	71.603		
4200					SUBVENTII DE LA ALTE NIVELE ALE ADMINISTRATIEI PUBLICE	5.113.480	131.110	71.603		71.603	71.603		
4202					SUBVENTII DE LA BUGETUL DE STAT	5.113.480	131.110	71.603		71.603	71.603		
4202	12				Subventii pentru reabilitarea termica a cladirilor de locuit	1.322.300							
4202	20				Subventii de la bugetul de stat catre bugetele locale necesare sustinerii derularii proiectelor finantate din fonduri externe nerambursabile(FEN) postaderare			-19		-19	-19		
4202	34				Subventii pentru acordarea ajutorului pentru incalzirea locuintei cu lemne, carbuni,combustibilii petroliferi	165.000	65.000	3.108		3.108	3.108		
4202	41				Subventii de la bugetul de stat pentru finantarea sanatatii	312.000	66.110	68.514		68.514	68.514		

Capi- tol	Sub- capi- tol	Pa- ra- graf	Gru- pa / Titlu	Ali- ne- at	Denumire indicator	Prevederi bugetare anuale aprobrate la finele perioadei de raportare	Prevederi bugetare trimestriale cumulate	Drepturi constatate		Incasari realizate	Singeri pe alte cai decat incasari	Drepturi constatate de incasat	
								Total, din care:	din anii precedenti				
A					B	1	2	3=4+5	4	5	6	7	8=3-6-7
4202	65				Finantarea Programului National de Dezvoltare Locala	3.314.180		3=4+5	4	5	6	7	8=3-6-7
4502					SUME PRIMITE DE LA UE/ALTI DONATORI IN CONTUL PLATILOR EFECTUATE SI PREFINANATARI								
4502	01				Fondul european de Dezvoltare Regionala					-86			-86
					Sume primite in contul platilor efectuate in anii anteriori					-86			-86

Capi- tol	Sub- capi- tol	Pa- ra- gra- ful	Gr- pa / Titlu	Ali- ne- at	Denumire indicator	Credite de angajament	Credite bugetare			Angajamente legale	Plati efectuate	Angajamente legale de platit	Cheltuieli efective
							anuale aprobate la finele perioadei de raportare	2	3				
					B	I							
5002					TOTAL CHELTUIELI	261.252.000	225.382.140	62.236.110	171.255.729	156.433.778	50.302.042	106.131.736	51.817.230
5100	02				Partea I-a SERVICII PUBLICE GENERALE	1.550.620	22.802.660	6.120.620	19.480.110	18.615.388	4.193.816	14.421.572	4.616.922
5102					AUTORITATI PUBLICE SI ACTIUNI EXTERNE	972.920	14.064.160	4.029.620	11.894.653	11.894.653	2.613.937	9.280.716	2.946.606
	01				Autoritati executive si legislative	972.920	14.064.160	4.029.620	11.894.653	11.894.653	2.613.937	9.280.716	2.946.606
	03				Autoritati executive	972.920	14.064.160	4.029.620	11.894.653	11.894.653	2.613.937	9.280.716	2.946.606
5402					ALTE SERVICII PUBLICE GENERALE	577.700	8.508.200	2.060.700	7.558.231	6.693.509	1.552.653	5.140.856	1.642.859
	10				Servicii publice comunitare de								
					evidenta a persoanelor	8.980	1.719.480	-18.980	1.713.955	1.615.361	361.374	1.253.987	388.769
5402	50				Alte servicii publice generale	568.720	6.788.720	1.641.720	5.844.296	5.078.148	1.191.279	3.886.869	1.253.090
5502					TRANZACTII PRIVIND DATORIA PUBLICA SI IMPRUMUTURI		230.300	30.300	27.226	27.226			27.457
6000	02				Partea II-a APARARE, ORDINE PUBLICA SI SIGURANTA NATIONALA	804.020	8.499.620	2.477.910	1.896.193	1.896.193	1.856.102	40.091	1.859.564
6102					ORDINE PUBLICA SI SIGURANTA NATIONALA	804.020	8.499.620	2.477.910	1.896.193	1.896.193	1.856.102	40.091	1.859.564
	03				Ordine publica	364.910	7.872.510	2.171.000	1.875.285	1.875.285	1.834.384	38.901	1.834.384
	04				Politie comunitara	364.910	7.872.510	2.171.000	1.875.285	1.875.285	1.834.384	38.901	1.834.384
	05				Protectie civila si protectia contra incendierilor (protectie civila nonmilitara)	439.110	627.110	306.910	22.908	22.908	21.718	1.190	25.180
6500	02				Partea III-a CHELTUIELI SOCIAL-CULTURALE	21.485.600	134.645.160	36.665.980	118.662.666	103.543.882	31.442.226	72.101.656	32.863.599
6502					INVATAMANT	16.329.890	91.148.720	26.243.420	89.329.661	81.444.018	24.557.482	56.886.536	25.574.337
	03				Invatamant prescolar si primar	780.510	23.959.690	6.995.960	23.603.622	21.380.427	6.684.138	14.696.289	6.813.947
	01				Invatamant prescolar	741.510	11.136.330	3.514.500	10.819.262	9.367.791	3.293.442	6.074.349	3.332.235
	02				Invatamant primar	39.000	12.823.360	3.481.460	12.784.360	12.012.636	3.390.696	8.621.940	3.481.712
	04				Invatamant secundar	15.549.380	63.468.930	17.792.280	62.035.939	57.016.625	16.850.621	40.166.004	17.689.171
	01				Invatamant secundar inferior	4.114.990	17.810.470	4.909.160	17.407.816	16.039.215	4.709.641	11.329.574	4.907.604

Capi- tol	Sub- capi- tol	Pa- ra- graf	Gr- pa / Tytu col	Ar- ti- col at	AH	Denumire indicator	Credite de angajament	Credite bugetare		Angajamente legale	Plati efectuate	Angajamente legale de platit	Cheltuieli efective		
								anuale aprobat la finele perioadei de raportare	trimestriale cumulate						
A				B				1	2	3	4	5	6	7=5-6	8
6802	11					copii		237.360	73.950	206.575	67.549	139.026	53.094		
	15					Crese	12.300	1.696.300	423.190	1.579.152	356.481	1.222.671	341.723		
		01				Prevenirea excluderii sociale	95.200	5.323.730	1.572.670	3.988.512	1.150.132	2.838.380	1.135.552		
		02				Ajutor social		249.960	75.000	4.085	4.085		4.234		
	50					Cantine de ajutor social	95.200	5.073.770	1.497.670	3.984.427	1.146.047	2.838.380	1.131.318		
						Alte cheltuieli in domeniul asigurarilor si asistentei sociale	50.000	312.700	67.700	244.229	64.619	179.610	69.469		
6802	50					Alte cheltuieli in domeniul asistentei sociale	50.000	312.700	67.700	244.229	64.619	179.610	69.469		
7000	02					Partea IV-a SERVICII SI DEZVOLTARE PUBLICA, LOCUINTE, MEDIU SI APE									
7002						LOCUINTE, SERVICII SI DEZVOLTARE PUBLICA	24.018.790	40.383.190	11.960.390	24.300.672	7.910.954	16.389.718	7.804.084		
	03					Locuinte	8.096.810	22.473.700	5.893.370	10.205.636	4.218.870	5.986.766	4.456.631		
		01				Dezvoltarea sistemului de locuinte	4.693.510	4.247.550	345.700	3.107.855	319.830	2.788.025	1.427.508		
	06					Iluminat public si electrificari	4.693.510	4.247.550	345.700	3.107.855	319.830	2.788.025	1.427.508		
	50					Alte servicii in domeniile locuintelor, serviciilor si dezvoltarii comunale	100.320	3.528.770	1.087.000	1.127.224	1.054.676	72.548	995.903		
7402						PROTECTIA MEDIULUI	3.302.980	14.697.380	4.460.670	5.970.557	2.844.364	3.126.193	2.033.220		
	05					Salubritate si gestiunea deseurilor	15.921.980	17.909.490	6.067.020	14.095.036	3.692.084	10.402.952	3.347.453		
		01				Salubritate		7.318.360	2.840.000	2.772.341	2.711.781	60.560	2.772.341		
	06					Canalizarea si tratarea apelor reziduale		7.318.360	2.840.000	2.772.341	2.711.781	60.560	2.772.341		
	50					Alte servicii in domeniul protectiei mediului	15.921.980	9.841.130	3.027.020	11.130.516	788.124	10.342.392	382.933		
8000	02					Partea V-a-ACTIUNI ECONOMICE	213.392.970	750.000	200.000	192.179	192.179		192.179		
8002						ACTIUNI GENERALE ECONOMICE, SI DE MUNCA		19.051.510	5.011.210	8.077.643	4.898.944	3.178.699	4.673.061		
							2.520.060	720.260	441.300	720.255	441.258	278.997	441.258		

Capi- tol	Sub- capi- tol	Pa- ra- graf	Gru- pa / Titlu	Ar- ti- col	Ali- ne- at	Denumire indicator	Credite de angajament	Credite bugetare		Angajamente bugetare	Angajamente legale	Plati efectuate	Angajamente legale de platit	Cheltuieli efective
								anuale aprobrate la finele perioadei de raportare	trimestriale cumulate					
		A		B		1		2	3	4	5	6	7=5-6	8
8002	01					Actiuni generale economice si comerciale	2.520.060	720.260	441.300	720.255	720.255	441.258	278.997	441.258
		06				Prevenire si combatere inundatii si gheturi	2.520.060	720.260	441.300	720.255	720.255	441.258	278.997	441.258
8402						TRANSPORTURI	210.872.910	18.331.250	4.569.910	7.357.388	7.357.388	4.457.686	2.899.702	4.231.803
		03				Transport rutier	210.857.910	18.316.250	4.569.910	7.357.388	7.357.388	4.457.686	2.899.702	4.231.803
		02				Transport in comun	165.054.400	5.475.000	1.720.000	2.210.763	2.210.763	1.715.258	495.505	1.850.373
		03				Strazi	45.803.510	12.841.250	2.849.910	5.146.625	5.146.625	2.742.428	2.404.197	2.381.430
		50				Alte cheltuieli in domeniul transporturilor	15.000	15.000						

Capi- tol	Sub- capi- tol	Pa- ra- graf	Ar- ti- col	Al- ne- at	Denumire indicator	Credite de angajament	Credite bugetare		Angajamente legale	Plati efectuate	Angajamente legale de platit	Cheltuieli efective	
							anuale aprobrate la finele perioadei de raportare	trimestriale cumulate					
A					B	1	2	3	4	5	6	7=5-6	8
5002					TOTAL CHELTUIELI	261.252.000	225.382.140	62.236.110	171.255.729	156.433.778	50.302.042	106.131.736	51.817.230
	01				CHELTUIELI CURENTE		187.920.980	50.162.970	152.593.169	134.929.319	45.831.291	89.098.028	46.506.912
	10				TITLUL I CHELTUIELI DE PERSONAL		115.432.500	30.064.810	115.032.500	114.474.512	28.919.653	85.554.859	30.374.044
	20				TITLUL II BUNURI SI SERVICII		45.874.120	12.668.860	23.948.886	14.084.070	11.108.311	2.975.759	10.118.113
	30				TITLUL III DOBANZI		177.300	29.300	27.080	27.080	27.080	495.505	27.080
	40				TITLUL IV SUBVENTII		5.400.000	1.720.000	2.210.763	2.210.763	1.715.258		1.850.373
	51				TITLUL VI TRANSFERURI INTRE UNITATI ALE ADMINISTRATIEI PUBLICE		11.107.600	3.392.000	2.545.342	2.545.342	2.545.342		2.545.342
	55				TITLUL VII ALTE TRANSFERURI		1.747.000	335.000	670.548	153.922	153.922		153.922
	56				TITLUL VIII PROIECTE CU FINANTARE DIN FONDURI EXTERNE NERAMBURSABILE (FEN) POSTADERARE								
	57				TITLUL VIII ASISTENTA SOCIALA		7.555.960	1.938.000	7.555.960	1.386.352	1.355.822	30.510	16.790
	59				TITLUL XI ALTE CHELTUIELI		626.500	15.000	602.090	47.298	5.903	41.395	1.402.048
	70				CHELTUIELI DE CAPITAL	261.252.000	32.891.160	11.451.140	18.256.501	21.098.400	4.064.692	17.033.708	19.200
	71				TITLUL XIII ACTIVE NEFINANCIARE	261.214.900	32.854.060	11.451.140	18.219.402	21.061.301	4.064.692	16.996.609	5.310.318
	72				TITLUL XIV ACTIVE FINANCIARE	37.100	37.100	37.099	37.099	37.099	37.099	37.099	5.310.318
	79				OPERATIUNI FINANCIARE		4.570.000	622.000	620.772	620.772	620.772		
	81				TITLUL XVII RAMBURSARI DE CREDITE		4.570.000	622.000	620.772	620.772	620.772		
	84				PLATI EFECTUATE IN ANII PRECEDENTI SI RECUPERATE IN ANUL CURENT								
	85				Titlul XIX PLATI EFECTUATE IN ANII PRECEDENTI SI RECUPERATE IN ANUL CURENT				-214.713	-214.713	-214.713		
5100	02				Partea I-a SERVICII PUBLICE GENERALE	1.550.620	22.802.660	6.120.620	19.480.110	18.615.388	4.195.816	14.421.572	4.616.922
5102					AUTORITATI PUBLICE SI ACTIUNI EXTERNE	972.920	14.064.160	4.029.620	11.894.653	11.894.653	2.613.937	9.280.716	2.946.606

Capi- tol	Sub- capi- tol	Pa- ra- graf	Gru- pa / Titlu	Ar- ti- col	Ali- ne- at	Denumire indicator	Credite de angajament	Credite bugetare		Angajamente legale de platit	Plati efectuate	Angajamente legale	Cheltuieli efective	
								anuale aprobrate la finele perioadei de raportare	trimestriale cumulate					
A						B	1	2	3	4	5	6	7=5-6	8
	01					CHELTUIELI CURENTE		13.091.240	3.229.000	12.027.515	2.768.219	12.027.515	2.868.439	
	10					TITLUL I CHELTUIELI DE PERSONAL		10.930.000	2.468.500	10.930.000	2.262.330	10.930.000	2.328.949	
	10	01				Cheltuieli salariale in bani		8.921.600	2.001.266	8.921.000	1.848.512	8.921.000	1.901.181	
	10	01	01			Salarii de baza		7.506.000	1.689.000	7.506.000	1.580.004	7.506.000	1.622.313	
	10	01	05			Sporuri pentru conditii de munca		1.039.000	221.000	1.039.000	202.979	1.039.000	213.859	
	10	01	06			Alte sporuri		8.000	2.100	8.000	1.684	8.000	1.707	
	10	01	12			Indemnizatii platite unor persoane din afara unitatii		185.000	44.500	185.000	38.880	185.000	38.640	
	10	01	13			Indemnizatii de delegare		13.000	2.600	13.000	867	13.000	867	
	10	01	30			Alte drepturi salariale in bani		170.000	42.000	170.000	24.098	170.000	23.795	
	10	03				Contributii		2.009.000	467.300	2.009.000	413.818	2.009.000	427.768	
	10	03	01			Contributii de asigurari sociale de stat		1.410.000	322.000	1.410.000	292.236	1.410.000	308.692	
	10	03	02			Contributii de asigurari de somaj		45.000	11.900	45.000	8.892	45.000	9.253	
	10	03	03			Contributii de asigurari sociale de sanatate		464.000	111.000	464.000	96.077	464.000	98.816	
	10	03	04			Contributii de asigurari pentru accidente de munca si boli profesionale		14.000	3.300	14.000	2.774	14.000	2.855	
	10	03	06			Contributii pentru concedii si indemnizatii		76.000	19.100	76.000	13.839	76.000	16.152	
	20					TITLUL II BUNURI SI SERVICII		2.111.240	760.000	1.071.925	505.738	1.071.925	539.339	
	20	01				Bunuri si servicii		1.235.140	334.700	652.418	225.019	652.418	266.070	
	20	01	01			Furnituri de birou		103.000	46.000	60.195	27.055	60.195	24.319	
	20	01	02			Materiale pentru curatenie		4.500	2.000	4.497	1.051	4.497	368	
	20	01	03			Incalzit, iluminat si forta motrica		190.400	70.000	86.607	67.772	86.607	70.542	
	20	01	04			Apa, canal si salubritate		83.640	24.800	25.242	24.242	25.242	25.242	

Capi- tol	Sub- capi- tol	Pa- ra- graf	Gru- pa / Titlu	Ar- ti- col	Ali- ne- at	Denumire indicator	Credite de angajament	Credite bugetare		Angajamente legale	Plati efectuate	Angajamente legale de platit	Cheltuieli efective	
								anuale aprobate la finele perioadei de raportare	trimestriale cumulate					
A						B	1	2	3	4	5	6	7=5-6	8
	20	01	05			Carburanti si lubrifianti		23.600	5.900	3.567	3.567	3.567	3.567	
	20	01	06			Piese de schimb		3.000	3.000					
	20	01	08			Posta, telecomunicatii, radio, tv, internet		172.000	43.000	83.201	83.201	83.201	47.906	24.906
	20	01	30			Alte bunuri si servicii pentru intretinere si functionare		655.000	140.000	389.109	389.109	389.109	323.072	117.066
	20	02				Reparatii curente		120.000	40.000	20.710	20.710	20.710	4.685	20.710
	20	05				Bunuri de natura obiectelor de inventar		58.000	20.000	22.438	22.438	22.438	7.290	
	20	05	30			Alte obiecte de inventar		58.000	20.000	22.438	22.438	22.438	7.290	
	20	06				Deplasari, detasari, transferari		31.000	6.000	21.000	21.000	21.000	15.828	5.172
	20	06	01			Deplasari interne, detasari, transferari		21.000	6.000	21.000	21.000	21.000	15.828	5.172
	20	06	02			Deplasari in strainatate		10.000						
	20	12				Consultanta si expertiza		9.000	3.000	1.500	1.500	1.500		1.500
	20	13				Pregatire profesionala		50.000	5.000	3.157	3.157	3.157	357	2.800
	20	14				Protectia muncii		50.000	13.000	35.950	35.950	35.950	29.145	4.400
	20	30				Alte cheltuieli		558.100	338.300	314.752	314.752	314.752	81.483	238.687
	20	30	01			Reclama si publicitate		143.000	35.000	78.474	78.474	78.474	61.579	26.914
	20	30	03			Prime de asigurare non-viata		10.000	3.000	2.115	2.115	2.115		2.115
	20	30	04			Chirii		1.100	300	216	216	216		216
	20	30	30			Alte cheltuieli cu bunuri si servicii		404.000	300.000	233.947	233.947	233.947	19.904	209.442
	59					TITLUL XI ALTE CHELTUIELI		50.000	500	25.590	25.590	25.590	25.439	151
	59	17				Despagubiri civile		50.000	500	25.590	25.590	25.590	25.439	151
	70					CHELTUIELI DE CAPITAL		972.920	800.620	21.920	21.920	21.920	21.420	78.167
	71					TITLUL XIII ACTIVE NEFINANCIARE		972.920	800.620	21.920	21.920	21.920	21.420	78.167
	71	01				Active fixe		972.920	800.620	21.920	21.920	21.920	21.420	78.167
	71	01	02			Masini, echipamente si mijloace de		972.920	800.620	21.920	21.920	21.920	21.420	78.167

Capi- tot	Sub- capi- tot	Pa- ra- graf	Gru- pa / Titlu	Ar- ti- col	Ali- ne- at	Denumire indicator	Credite de angajament	Credite bugetare		Angajamente bugetare	Angajamente legale	Plati efectuate	Angajamente legale de platit	Cheltuieli efective
								2	3					
A						B	1	2	3	4	5	6	7=5-6	8
	10	03				Contributii		1.248.000	281.000	1.248.000	1.248.000	254.627	993.373	255.629
	10	03	01			Contributii de asigurari sociale de stat		827.500	181.000	827.500	827.500	168.039	659.461	179.405
	10	03	02			Contributii de asigurari de somaj		28.500	7.000	28.500	28.500	5.308	23.192	5.651
	10	03	03			Contributii de asigurari sociale de sanatate		278.000	63.000	278.000	278.000	55.223	222.777	58.928
	10	03	04			Contributii de asigurari pentru accidente de munca si boli profesionale		9.500	3.000	9.500	9.500	1.892	7.608	2.011
	10	03	06			Contributii pentru concedii si indemnizatii		104.500	27.000	104.500	104.500	24.165	80.335	9.634
	20					TITLUL II BUNURI SI SERVICII		1.120.000	296.000	1.119.492	274.968	207.825	67.143	195.740
	20	01				Bunuri si servicii		967.500	229.000	967.500	229.994	162.971	67.023	177.102
	20	01	01			Furnituri de birou		34.000	8.000	34.000	8.666	7.671	995	8.046
	20	01	02			Materiale pentru curatenie		1.000	1.000	1.000	232	232		232
	20	01	03			Incalzit, iluminat si forta motrica		120.000	56.000	120.000	34.189	34.189		21.818
	20	01	04			Apa, canal si salubritate		10.000	3.000	10.000	2.338	2.207	131	2.338
	20	01	05			Carburanti si lubrifianti		8.000	3.000	8.000	2.257	2.257		1.808
	20	01	06			Piese de schimb		5.000	2.000	5.000	1.100	1.100		1.100
	20	01	08			Posta, telecomunicatii, radio, tv, internet		328.000	32.000	328.000	47.372	14.798	32.574	44.313
	20	01	09			Materiale si prestari de servicii cu caracter functional		1.000	1.000	1.000				
	20	01	30			Alte bunuri si servicii pentru intretinere si functionare		460.500	123.000	460.500	133.840	100.517	33.323	97.447
	20	02				Reparatii curente		20.000	1.000	20.000				
	20	05				Bunuri de natura obiectelor de inventar		42.500	14.000	42.500	129	129		

Capi- tol	Sub- capitol	Pa- ra- graf	Gru- pa / Titlu	Ar- ti- col	Al- ne- at	Denumire indicator	Credite de angajament	Credite bugetare		Angajamente legale	Plati efectuate	Angajamente legale de platit	Cheltuieli efective	
								anuale aprobat la finele perioadei de raportare	trimestriale cumulate					
A						B	1	2	3	4	5	6	7=5-6	8
	20	05	30			Alte obiecte de inventar		42.500	14.000	42.500	129	129		
	20	06				Deplasari, detasari, transferari		5.000	1.000	5.000	120	120		120
	20	06	01			Deplasari interne, detasari, transferari		5.000	1.000	5.000	120	120		120
	20	11				Carti, publicatii si materiale documentare		1.000	1.000	1.000				
	20	13				Pregatire profesionala		5.000	1.000	5.000				
	20	30				Alte cheltuieli		79.000	49.000	78.492	44.725	44.605	120	18.518
	20	30	03			Prime de asigurare non-viata		5.000	5.000	5.000				
	20	30	09			Executarea silita a creantelor bugetare		5.000	2.000	5.000				
	20	30	30			Alte cheltuieli cu bunuri si servicii		69.000	47.000	68.492	44.725	44.605	120	18.518
	59					TITLUL XI ALTE CHELTUIELI		22.500		22.500	2.302	2.302		
	59	17				Despagubiri civile		22.500		22.500	2.302	2.302		
	70					CHELTUIELI DE CAPITAL		577.700	357.700	50.291	50.291	50.291		58.274
	71					TITLUL XIII ACTIVE NEFINANCIARE		577.700	357.700	50.291	50.291	50.291		58.274
	71	01				Active fixe		577.700	357.700	50.291	50.291	50.291		58.274
	71	01	02			Masini, echipamente si mijloace de transport								
	71	01	03			Mobilier, aparatura birotica si alte active corporale		357.700	357.700	50.291	50.291	50.291		18.343
	71	01	30			Alte active fixe								
	84					(inclusiv reparatii capitale) PLATI EFECTUATE IN ANII PRECEDENTI SI RECUPERATE IN ANUL CURENT		220.000			-22.052			25.055
	85					Tribul XIX PLATI EFECTUATE IN ANII PRECEDENTI SI RECUPERATE IN ANUL CURENT					-22.052			14.876

Capi- tol	Sub- capi- tol	Pa- ra- graf	Gr- pa / Titlu	Ar- fi- col	Al- ne- at	Denumire indicator	Credite de angajament	Credite bugetare		Angajamente legale	Plati efectuate	Angajamente legale de platit	Cheltuieli efective	
								anuale aprobat la finele perioadei de raportare	trimestriale cumulate					
A						B	1	2	3	4	5	6	7=5-6	8
	85	01				Plati efectuate in anii precedenti si recuperate in anul curent				-22.052	-22.052	-22.052		
	85	01	01			Plati efectuate in anii precedenti si recuperate in anul curent (SF)				-22.052	-22.052	-22.052		
5502			01			TRANZACTII PRIVIND DATORIA PUBLICA SI IMPRUMUTURI		230.300	30.300	27.226	27.226	27.226	27.457	
	20		20			CHELTUIELI CURENTE		230.300	30.300	27.226	27.226	27.226	27.457	
	20	24				TITLUL II BUNURI SI SERVICII		53.000	1.000	146	146	146	377	
	20	24		01		Comisioane si alte costuri aferente imprumuturilor		53.000	1.000	146	146	146	377	
	20	24		01		Comisioane si alte costuri aferente imprumuturilor externe							155	
	20	24		02		Comisioane si alte costuri aferente imprumuturilor interne		53.000	1.000	146	146	146	222	
	30					TITLUL III DOBANZI		177.300	29.300	27.080	27.080	27.080	27.080	
	30	01				Dobanzi aferente datoriei publice interne		171.000	26.000	23.806	23.806	23.806	23.806	
	30	01		01		Dobanzi aferente datoriei publice interne directe		171.000	26.000	23.806	23.806	23.806	23.806	
	30	02				Dobanzi aferente datoriei publice externe		6.300	3.300	3.274	3.274	3.274	3.274	
	30	02		01		Dobanzi, aferente datoriei publice externe directe		6.300	3.300	3.274	3.274	3.274	3.274	
6000	02					Partea II-a APARARE, ORDINE PUBLICA SI SIGURANTA NATIONALA	804.020	8.499.620	2.477.910	1.896.193	1.896.193	1.896.193	1.859.564	-40.091
6102						ORDINE PUBLICA SI SIGURANTA NATIONALA CHELTUIELI CURENTE	804.020	8.499.620	2.477.910	1.896.193	1.896.193	1.896.193	1.859.564	-40.091
								7.695.000	2.217.300	1.857.292	1.857.292	1.857.292	1.849.365	1.190

Capi- tol	Sub- capi- tol	Pa- ra- graf	Gru- pa / Titlu	Ar- ti- col	Ali- ne- at	Denumire indicator	Credite de angajament		Credite bugetare		Angajamente bugetare	Angajamente legale	Plati efectuate	Angajamente legale de platit	Cheltuieli efective
							1	2	3	4					
			A			B	1	2	3	4	5	6	7=5-6	8	
			20			TITLUL II BUNURI SI SERVICII									
			20	01		Bunuri si servicii		188.000	46.300	22.908	22.908	21.718	1.190	14.981	
			20	01	03	Incalziti, iluminati si forta motrica		176.000	43.300	22.908	22.908	21.718	1.190	14.981	
			20	01	08	Posta, telecomunicatii, radio, tv, internet		300	300						
			20	01	30	Alte bunuri si servicii pentru intretinere si functionare		10.000	3.000	2.270	2.270	2.270		2.270	
			20	05		Bunuri de natura obiectelor de inventar		165.700	40.000	20.638	20.638	19.448	1.190	12.711	
			20	05	30	Alte obiecte de inventar		12.000	3.000						
			51			TITLUL VI TRANSFERURI INTRE UNITATILE ADMINISTRATIEI PUBLICE		7.507.600	2.171.000	1.834.384	1.834.384	1.834.384		1.834.384	
			51	01		Transferuri curente		7.507.600	2.171.000	1.834.384	1.834.384	1.834.384		1.834.384	
			51	01	01	Transferuri catre institutiile publice		7.507.600	2.171.000	1.834.384	1.834.384	1.834.384		1.834.384	
			70			CHELTUIELI DE CAPITAL	804.020	804.020	260.610	38.901	38.901		38.901	10.199	
			71			TITLUL XIII ACTIVE NEFINANCIARE	804.020	804.020	260.610	38.901	38.901		38.901	10.199	
			71	01		Active fixe	804.020	804.020	260.610	38.901	38.901		38.901	10.199	
			71	01	02	Masini, echipamente si mijloace de transport		613.110	260.610					9.842	
			71	01	03	Mobilier, aparatura biroica si alte active corporale		52.000						357	
			71	01	30	Alte active fixe (inclusiv reparatii capitale)	138.910	138.910		38.901	38.901		38.901		
6500	02					Partea III-a CHELTUIELI SOCIAL-CULTURALE	21.485.600	134.645.160	36.665.980	118.662.666	103.543.882	31.442.226	72.101.656	32.863.599	
6502						INVATAMANT	16.329.890	91.148.720	26.243.420	89.329.661	81.444.018	24.557.482	56.886.536	25.574.337	
			01			CHELTUIELI CURENTE		89.037.500	26.016.840	88.626.994	80.741.351	24.458.471	56.282.880	25.434.259	
			10			TITLUL I CHELTUIELI DE PERSONAL		77.137.500	21.887.940	77.137.500	77.137.500	21.254.891	55.882.609	22.310.493	

Capi- tol	Sub- capi- tol	Pa- ra- graf	Gru- pa / Titlu	Ar- ti- col	Al- ne- at	Denumire indicator	Credite de angajament	Credite bugetare		Angajamente bugetare	Angajamente legale	Plati efectuate	Angajamente legale de platit	Cheltuieli efective
								anuale aprobat la finele perioadei de raportare	trimestriale cumulate					
A						B	1	2	3	4	5	6	7=5-6	8
			10 01			Cheltuieli salariale in bani		62.711.000	17.694.630	62.711.000	62.711.000	17.269.777	45.441.223	18.172.843
			10 01 01			Salarii de baza		57.620.610	16.097.720	57.620.610	57.620.610	15.773.081	41.847.529	16.440.193
			10 01 05			Sporuri pentru conditii de munca		714.830	183.830	714.830	714.830	169.513	545.317	173.627
			10 01 06			Alte sporuri		363.960	83.680	363.960	363.960	73.379	290.581	75.182
			10 01 10			Fond pentru posturi ocupate prin cumul		29.000	8.000	29.000	29.000	6.062	22.938	8.595
			10 01 11			Fond aferent platii cu ora		3.972.600	1.318.400	3.972.600	3.972.600	1.247.742	2.724.858	1.475.246
			10 01 30			Alte drepturi salariale in bani		10.000	3.000	10.000	10.000		10.000	
			10 02			Cheltuieli salariale in natura		200.000	55.900	200.000	200.000	43.707	156.293	43.708
			10 02 05			Transportul la si de la locul de munca		200.000	55.900	200.000	200.000	43.707	156.293	43.708
			10 03			Contributii		14.226.500	4.137.410	14.226.500	14.226.500	3.941.407	10.285.093	4.093.942
			10 03 01			Contributii de asigurari sociale de stat		9.588.010	2.804.910	9.588.010	9.588.010	2.736.433	6.851.577	2.877.797
			10 03 02			Contributii de asigurari de somaj		392.200	108.170	392.200	392.200	84.692	307.508	88.822
			10 03 03			Contributii de asigurari sociale de sanatate		3.244.220	946.540	3.244.220	3.244.220	898.040	2.346.180	944.971
			10 03 04			Contributii de asigurari pentru accidente de munca si boli profesionale		198.170	52.300	198.170	198.170	29.783	168.387	31.349
			10 03 06			Contributii pentru concedii si indemnizatii		803.900	225.490	803.900	803.900	192.459	611.441	151.000
			20			TITLUL II BUNURI SI SERVICII		9.327.000	3.370.400	8.916.494	3.332.989	2.932.718	400.271	2.852.726
			20 01			Bunuri si servicii		8.006.980	2.927.600	8.006.980	2.955.527	2.619.153	336.374	2.632.463
			20 01 01			Furnituri de birou		116.800	32.300	116.800	20.395	16.870	3.525	22.276
			20 01 02			Materiale pentru curatenie		246.680	57.680	246.680	51.376	42.478	8.898	49.285
			20 01 03			Incalzit, iluminat si forta motrica		4.196.110	1.986.940	4.196.110	1.977.589	1.845.971	131.618	1.817.275
			20 01 04			Apa, canal si salubritate		1.286.820	352.590	1.286.820	409.691	329.158	805.533	334.867
			20 01 05			Carburanti si lubrifianti		42.500	9.600	42.500	9.063	7.611	1.451	9.267

Capi- tol	Sub- capi- tol	Pa- ra- graf	Gru- pa / Titlu	Ar- ti- col	AB- ne- at	Denumire indicator	Credite de angajament	Credite bugetare		Angajamente legale	Plati efectuate	Angajamente legale de platit	Cheltuieli efective	
								anuale aprobat la finele perioadei de raportare	trimestriale cumulate					
A						B	1	2	3	4	5	6	7=5-6	8
			20 01 06			Piese de schimb		2.000		2.000				
			20 01 07			Transport		19.000	9.000	19.000	7.872	7.872		7.872
			20 01 08			Posta, telecomunicatii, radio, tv, internet		205.060	54.660	205.060	57.440	44.920	12.520	45.342
			20 01 09			Materiale si prestari de servicii cu caracter functional		262.250	51.650	262.250	88.716	43.268	45.448	50.539
			20 01 30			Alte bunuri si servicii pentru intretinere si functionare		1.629.760	373.180	1.629.760	333.386	281.005	52.381	295.740
			20 02			Reparatii curente		565.000	256.000	274.494	274.402	224.770	49.632	133.910
			20 05			Bunuri de natura obiectelor de inventar		181.700	17.200	61.700	11.883	8.237	3.646	2.226
			20 05 03			Lenjerie si accesorii de pat		4.000		4.000				
			20 05 30			Alte obiecte de inventar		177.700	17.200	57.700	11.883	8.237	3.646	2.226
			20 06			Deplasari, detasari, transferari		4.000	3.000	4.000	2.500	2.500		2.500
			20 06 01			Deplasari interne, detasari, transferari		1.500	500	1.500				
			20 06 02			Deplasari in strainatate		2.500	2.500	2.500				2.500
			20 11			Carti, publicatii si materiale documentare		2.000	1.000	2.000				
			20 13			Pregatire profesionala		131.720	19.000	131.720	15.206	4.587	10.619	8.156
			20 30			Alte cheltuieli		435.600	146.600	435.600	73.471	73.471		73.471
			20 30 03			Prime de asigurare non-viata		9.600	2.600	9.600	2.426	2.426		2.426
			20 30 04			Chirii		424.000	144.000	424.000	71.045	71.045		71.045
			20 30 30			Alte cheltuieli cu bunuri si servicii		2.000		2.000				
			55			TITLUL VII ALTE TRANSFERURI		622.000	160.000	622.000	105.374	105.374		105.374
			55 01			A. Transferuri interne		622.000	160.000	622.000	105.374	105.374		105.374
			55 01 63			Finantarea invatamantului particular sau confesional acreditat		622.000	160.000	622.000	105.374	105.374		105.374

Capi- tol	Sub- capi- tol	Pa- ra- graf	Cru- pa / Titlu	Ar- ti- col	Al- ne- at	Denumire indicator	Credite de angajament	Credite bugetare		Angajamente legale	Plati efectuate	Angajamente legate de platit	Cheltuieli efective	
								anuale aprobat la finele perioadei de raportare	trimestriale cumulate					
A						B	1	2	3	4	5	6	7=5-6	8
			56			TITLUL VIII PROIECTE CU FINANTARE DIN FONDURI EXTERNE NERAMBURSABILE (FEN) POSTADERARE								
			56	01		Programe din Fondul European de Dezvoltare Regionala (FEDR)								
			56	01	02	Finantarea externa nerambursabila		1.411.000	584.000	1.411.000	159.736	159.736		178
			57	02		TITLUL VIII ASISTENTA SOCIALA		1.411.000	584.000	1.411.000	159.736	159.736		178
			57	02	01	Ajutoare sociale		1.011.000	184.000	1.011.000	159.736	159.736		178
			57	02	03	Tichete de cresa si tichete sociale pentru gradinita		400.000	400.000	400.000				
			59			TITLUL XI ALTE CHELTUIELI		540.000	14.500	540.000	5.752	5.752		5.752
			59	01		Burse		540.000	14.500	540.000	5.752	5.752		5.752
			70			CHELTUIELI DE CAPITAL	16.329.890	2.111.220	226.580	718.406	718.406	603.656	140.078	
			71			TITLUL XIII ACTIVE NEFINANCIARE	16.329.890	2.111.220	226.580	718.406	718.406	603.656	140.078	
			71	01		Active fixe	16.329.890	2.111.220	226.580	718.406	718.406	603.656	140.078	
			71	01	01	Constructii	15.221.600	1.002.930	58.500	506.148	506.148	505.218		
			71	01	02	Masini, echipamente si mijloace de transport		13.000						20.259
			71	01	03	Mobilier, aparatura birou si alte active corporale	120.290	120.290	35.290	35.234	35.234			64.718
			71	01	30	Alte active fixe (inclusiv reparatii capitale)	975.000	975.000	132.790	177.024	177.024	98.438	55.101	
			84			PLATIEFECTUATE IN ANII PRECEDENTI SI RECUPERATE IN ANUL CURENT								
			85			Titlul XIX PLATI EFECTUATE IN ANII								

Capi- tol	Sub- capi- tol	Pa- ra- graf	Gru- pa / Titlu	Ar- ti- col	Ali- ne- at	Denumire indicator	Credite de angajament	Credite bugetare		Angajamente legale	Plati efectuate	Angajamente legale de platit	Cheltuieli efective	
								anuale aprobrate la finele perioadei de raportare	trimestriale cumulate					
A						B	1	2	3	4	5	6	7=5-6	8
						PRECEDENTI SI RECUPERATE IN ANUL CURENT								
						Plati efectuate in anii precedenti si recuperate in anul curent				-15.739	-15.739	-15.739	-15.739	
						Plati efectuate in anii precedenti si recuperate in anul curent (SF)				-15.739	-15.739	-15.739	-15.739	
6602			01			SANATATE		3.644.000	681.110	3.636.730	3.573.483	2.961.336	624.743	
			10			CHELTUIELI CURENTE		3.644.000	681.110	3.644.000	3.580.753	2.961.336	624.743	
			10	01		TITLUL I CHELTUIELI DE PERSONAL		3.574.000	658.110	3.574.000	3.573.997	2.961.336	618.064	
			10	01	01	Cheltuieli salariale in bani		2.882.040	531.380	2.882.040	2.882.037	2.384.302	504.458	
			10	01	01	Salarii de baza		2.553.860	470.200	2.553.860	2.553.860	2.110.268	445.130	
			10	01	05	Sporuri pentru conditii de munca		322.180	58.180	322.180	322.177	269.322	58.040	
			10	01	13	Indemnizatii de delegare		1.000	1.000	1.000	1.000	1.000		
			10	01	30	Alte drepturi salariale in bani		5.000	2.000	5.000	5.000	3.712	1.288	
			10	03		Contributii		691.960	126.730	691.960	691.960	577.034	114.206	
			10	03	01	Contributii de asigurari sociale de stat		466.160	84.360	466.160	466.160	386.967	80.394	
			10	03	02	Contributii de asigurari de somaj		23.550	4.320	23.550	23.550	21.061	2.522	
			10	03	03	Contributii de asigurari sociale de sanatate		151.760	27.360	151.760	151.760	125.878	26.231	
			10	03	04	Contributii de asigurari pentru accidente de munca si boli profesionale		4.470	1.090	4.470	4.470	3.711	771	
			10	03	06	Contributii pentru concedii si indemnizatii		46.020	9.000	46.020	46.020	39.417	4.288	
			20			TITLUL II BUNURI SI SERVICII		70.000	23.000	70.000	6.756	6.079	6.079	
			20	01		Bunuri si servicii		39.000	9.000	39.000	5.609	5.609	4.932	

Capi- tol	Sub- pa- ra- graf	Pa- ra- gra- ful	Ar- ti- col	Al- ne- at	Denumire indicator	Credite de angajament	Credite bugetare		Angajamente legale	Angajamente legale de platit	Cheltuieli efective		
							anuale aprobat la finele perioadei de raportare	trimestriale cumulate					
A					B	I	2	3	4	5	6	7=5-6	8
					stat		87.000	18.750	87.000	17.783	17.783		19.489
10	03	02			Contributii de asigurari de somaj		4.000	1.000	4.000	562	562		616
10	03	03			Contributii de asigurari sociale de sanatate		29.000	6.000	29.000	5.853	5.853		6.414
10	03	04			Contributii de asigurari pentru accidente de munca si boli profesionale		1.000	250	1.000	169	169		185
10	03	06			Contributii pentru concedii si indemnizatii		5.000	1.000	5.000	957	957		1.049
20					TITLUL II BUNURI SI SERVICII		6.615.500	937.770	1.688.744	1.058.344	868.100	190.244	770.871
20	01				Bunuri si servicii		4.356.000	671.500	772.126	708.867	618.581	90.286	610.398
20	01	01			Furnituri de birou		3.000	2.000	3.000				
20	01	02			Materiale pentru curatenie		1.000	1.000	1.000				
20	01	03			Incalzit, iluminat si forta motrica		63.000	31.000	63.000	30.932	29.289	1.643	25.722
20	01	08			Posta, telecomunicatii, radio, tv, internet		19.000	6.000	19.000	5.951	5.478	473	5.544
20	01	09			Materiale si prestari de servicii cu caracter functional		21.000	8.000	21.000	7.765	7.445	320	2.763
20	01	30			Alte bunuri si servicii pentru intretinere si functionare		4.249.000	623.500	665.126	664.219	576.369	87.850	576.369
20	02				Reparatii curente		30.000						
20	05				Bunuri de natura obiectelor de inventar		26.160	19.160	26.154	19.256	18.987	269	
20	05	30			Alte obiecte de inventar		26.160	19.160	26.154	19.256	18.987	269	
20	06				Deplasari, detasari, transferari		15.000	2.000	15.000	880	880		880
20	06	01			Deplasari interne, detasari, transferari		5.000	2.000	5.000	880	880		880
20	06	02			Deplasari in strainatate		10.000		10.000				
20		13			Pregatire profesionala		5.000		5.000				

Capi- tol	Sub- capi- tol	Pa- ra- graf	Gru- pa / Titlu	Ali- ne- at	Denumire indicator	Credite de angajament	Credite bugetare		Angajamente bugetare	Angajamente legale	Plati efectuate	Angajamente legale de platit	Cheltuieli efective
							anuale aprobate la finele perioadei de raportare	trimestriale cumulate					
A					B	I	2	3	4	5	6	7=5-6	8
					publice interne locale		2.421.000						
					PLATI EFECTUATE IN ANII PRECEDENTI SI RECUPERATE IN ANUL CURENT								
					Titlul XIX PLATI EFECTUATE IN ANII PRECEDENTI SI RECUPERATE IN ANUL CURENT	157.500							
					Plati efectuate in anii precedenti si recuperate in anul curent								
					Plati efectuate in anii precedenti si recuperate in anul curent (SF)								
					ASIGURARI SI ASISTENTA SOCIALA								
					CHELTUIELI CURENTE								
6802	01				TITLUL I CHELTUIELI DE PERSONAL								
	10				Chestitiile salariale in bani		21.121.090	4.987.580	20.966.435	15.019.926	4.399.673	10.620.253	4.575.580
	10	01		01	Salarii de baza		20.963.590	4.920.080	20.914.329	14.967.820	4.398.930	10.568.890	4.554.022
	10	01		05	Sporuri pentru conditii de munca		12.772.000	2.795.260	12.772.000	12.767.000	2.629.906	10.137.094	2.826.825
	10	01		12	Indemnizatii platite unor persoane din afara unitatii		9.839.580	2.211.800	9.839.580	9.834.580	2.144.093	7.690.487	2.308.745
	10	01		13	Indemnizatii de delegare		9.560.760	2.145.980	9.560.760	9.560.760	2.094.841	7.465.919	2.253.194
	10	01		30	Alte drepturi salariale in bani		237.820	48.820	237.820	237.820	-46.147	191.673	51.036
	10	03		01	Contributii		2.000	2.000	2.000	2.000			
	10	03		02	Contributii de asigurari sociale de stat		3.000	3.000	3.000	3.000	3.105	32.895	4.515
	10	03		03	Contributii de asigurari sociale de sanatate		36.000	12.000	36.000	36.000	485.813	2.446.607	518.080
	10	03		01	Contributii de asigurari sociale de stat		2.932.420	583.460	2.932.420	2.932.420			
	10	03		02	Contributii de asigurari de somaj		1.917.820	401.820	1.917.820	1.917.820	342.914	1.574.906	365.696
	10	03		03	Contributii de asigurari sociale de sanatate		63.310	12.800	63.310	63.310	10.722	52.588	11.545
							668.890	123.290	668.890	668.890	111.493	557.397	120.055

Capi- tol	Sub- capi- tol	Pa- ra- graf	Gru- pa / Titlu col	Al- ne- at	Denumire indicator	Credite de angajament	Credite bugetare		4	5	6	Angajamente legale de platit	Cheltuieli efective
							anuale aprobrate la finele perioadei de raportare	trimestriale cumulate					
A					B	1	2	3	4	5	6	7=5-6	8
	10	03	04		Contributii de asigurari pentru accidente de munca si boli profesionale		25.980	4.400	25.980	25.980	3.425	22.555	3.685
	10	03	06		Contributii pentru concedii si indemnizatii		256.420	41.150	256.420	256.420	17.259	239.161	17.099
	20				TITLUL II BUNURI SI SERVICII		2.039.630	770.820	1.990.369	967.570	572.938	394.632	471.265
	20	01			Bunuri si servicii		1.577.410	544.000	1.539.163	799.616	426.773	372.843	381.701
	20	01	01		Furnituri de birou		21.000	12.000	21.000	2.862	1.953	909	2.877
	20	01	02		Materiale pentru curatenie		16.000	8.000	16.000	1.152	889	263	861
	20	01	03		Incalzit, iluminat si forta motrica		232.410	99.000	196.181	87.543	85.552	1.991	73.726
	20	01	04		Apa, canal si salubritate		62.000	22.000	62.000	16.225	16.225		12.753
	20	01	05		Carburanti si lubrifianti		9.000	3.000	9.000	1.628	1.628		1.628
	20	01	08		Posta, telecomunicatii, radio, tv, internet		30.000	9.000	30.000	7.216	7.216		7.913
	20	01	30		Alte bunuri si servicii pentru intretinere si functionare		1.207.000	391.000	1.204.982	682.990	313.310	369.680	281.943
	20	02			Reparatii curente		56.270	42.270	45.262	35.262	35.262		7.329
	20	04			Medicamente si materiale sanitare		10.000	8.000	10.000	595	595		595
	20	04	01		Medicamente		5.000	4.000	5.000	595	595		595
	20	04	02		Materiale sanitare		5.000	4.000	5.000	595	595		595
	20	05			Bunuri de natura obiectelor de inventar		28.950	22.950	28.944	8.932	8.932		
	20	05	30		Alte obiecte de inventar		28.950	22.950	28.944	8.932	8.932		
	20	06			Deplasari, detasari, transferari		2.300	1.300	2.300	195	195		130
	20	06	01		Deplasari interne, detasari, transferari		2.300	1.300	2.300	195	195		130
	20	13			Progratire profesionala		2.500	2.000	2.500				
	20	30			Alte cheltuieli		362.200	150.300	362.200	122.970	101.181	21.789	81.519
	20	30	03		Prime de asigurare non-viata		8.000	3.000	8.000	514	514		514

Capi- tol	Sub- capi- tol	Pa- ra- graf	Gru- pa / Titlu	Ar- ti- col	AB- ne- at	Denumire indicator	Credite de angajament	Credite bugetare		Angajamente legale	Plati efectuate	Angajamente legale de platit	Cheltuieli efective	
								anuale aprobrate la finele perioadei de raportare	trimestriale cumulate					
A						B	1	2	3	4	5	6	7=5-6	8
			20 30 04			Chirii		5.200	4.300	5.200	4.090		4.046	
			20 30 30			Alte cheltuieli cu bunuri si servicii		349.000	143.000	349.000	96.577		76.959	
			56			TITLUL VIII PROIECTE CU FINANTARE DIN FONDURI EXTERNE NERAMBURSABILE (FEN) POSTADERARE							6.966	
			56 01			Programe din Fondul European de Dezvoltare Regionala (FEDR)		6.144.960	1.354.000	6.144.960	1.196.086		6.966	
			56 01 02			Finantarea externa nerambursabila							6.966	
			57			TITLUL VIII ASISTENTA SOCIALA		6.144.960	1.354.000	6.144.960	1.196.086		6.966	
			57 02			Ajutoare sociale							1.242.312	
			57 02 01			Ajutoare sociale in numerar		6.020.960	1.272.000	6.020.960	1.165.786		1.242.312	
			57 02 04			Tichete cadou acordate pentru cheltuieli sociale		124.000	82.000	124.000	30.300		1.211.802	
			59			TITLUL XI ALTE CHELTUIELI		7.000	7.000	7.000			30.510	
			59 17			Despagubiri civile		7.000	7.000	7.000			6.654	
			70			CHELTUIELI DE CAPITAL	157.500	157.500	67.500	63.581	12.218		6.654	
			71			TITLUL XIII ACTIVE NEFINANCIARE	157.500	157.500	67.500	63.581	12.218		21.558	
			71 01			Active fixe	157.500	157.500	67.500	63.581	12.218		21.558	
			71 01 01			Constructii	40.000	40.000	39.677	39.677			21.558	
			71 01 02			Masini, echipamente si mijloace de transport							2.786	
			71 01 03			Mobilier, aparatura birou si alte active corporale	67.500	67.500	67.500	23.904	12.218		17.906	
			71 01 30			Alte active fixe (inclusiv reparatii capitale)	50.000	50.000					866	
			84			PLATI EFECTUATE IN ANII PRECEDENTI SI								

Capi- tol	Sub- capi- tol	Pa- ra- gra- ful	Gr- pa / ti- tul	Ali- ne- at	Denumire indicator	Credite de angajament	Credite bugetare		Angajamente bugetare	Angajamente legale	Plati efectuate	Angajamente legale de platit	Cheltuieli efective
							anuale aprobat la finele perioadei de raportare	trimestriale cumulate					
A					B	1	2	3	4	5	6	7=5-6	8
7000	02		85		RECUPERATE IN ANUL CURENT Titlul XIX PLATI EFECTUATE IN ANII PRECEDENTI SI RECUPERATE IN ANUL CURENT								
			85	01	Plati efectuate in anii precedenti si recuperate in anul curent								
			85	01	Plati efectuate in anii precedenti si recuperate in anul curent (SF)								
					Partea IV-a SERVICII SI DEZVOLTARE PUBLICA, LOCUINTE, MEDIU SI APE LOCUINTE, SERVICII SI DEZVOLTARE PUBLICA	24.018.790 8.096.810							
			01		CHELTUIELI CURENTE								
			10		TITLUL I CHELTUIELI DE PERSONAL								
			10	01	Cheltuieli salariale in bani		40.383.190	11.960.390	23.139.117	24.300.672	7.910.954	16.389.718	7.804.084
			10	01	Salarii de baza		22.473.700	5.893.370	11.925.980	10.205.636	4.218.870	5.986.766	4.456.631
			10	01	Sporuri pentru conditii de munca		13.059.790	2.946.870	7.198.064	5.477.720	2.482.375	2.995.345	2.235.554
			10	01	Alte sporuri		3.540.000	706.000	3.540.000	3.540.000	705.261	2.834.739	749.029
			10	01	Indemnizatii de delegare		2.879.000	577.000	2.879.000	2.879.000	576.672	2.302.328	612.540
			10	03	Contributii		2.626.000	529.500	2.626.000	2.626.000	529.487	2.096.513	557.634
			10	03	Contributii de asigurari sociale de stat		235.000	44.800	235.000	235.000	44.726	190.274	51.999
			10	03	Contributii de asigurari sociale de sanatate		17.000	2.400	17.000	17.000	2.340	14.660	2.788
			10	03	Contributii de asigurari sociale de accidente de munca si boli profesionale		1.000	300	1.000	1.000	119	881	119
			10	03	Contributii de asigurari sociale de sanatate		661.000	129.000	661.000	661.000	128.589	532.411	136.489
			10	03	Contributii de asigurari sociale de sanatate		457.000	90.300	457.000	457.000	90.232	366.768	95.797
			10	03	Contributii de asigurari sociale de sanatate		15.000	2.900	15.000	15.000	2.863	12.137	3.057
			10	03	Contributii de asigurari sociale de sanatate		150.000	29.800	150.000	150.000	29.770	120.230	31.552
			10	03	Contributii de asigurari sociale de sanatate		7.000	1.000	7.000	7.000	857	6.143	910

Capi- tol	Sub- capi- tol	Pa- ra- graf	Ar- ti- col	Ali- ne- at	Denumire indicator	Credite de angajament	Credite bugetare		Angajamente bugetare	Angajamente legale	Plati efectuate	Angajamente legale de platit	Cheltuieli efective
							anuale aprobrate la finele perioadei de raportare	trimestriale cumulate					
A					B	1	2	3	4	5	6	7=5-6	8
10	03	06			Contributii pentru concedii si indemnizatii	32.000	32.000	5.000	32.000	32.000	4.867	27.133	5.163
20	01				TITLUL II BUNURI SI SERVICII	8.387.790	3.602.516	2.065.870	3.602.516	1.882.172	1.728.566	153.606	1.428.544
20	01	01			Bunuri si servicii	5.894.430	2.925.282	1.676.280	2.925.282	1.591.885	1.454.441	137.444	1.312.208
20	01	01			Furnituri de birou	3.000	3.000	2.000	3.000	102	102		92
20	01	02			Materiale pentru curatenie	2.000	2.000	1.000	2.000	92.770	92.770		86.548
20	01	03			Incalzit, iluminat si forta motrica	310.000	310.000	120.000	310.000	11.113	11.113		9.636
20	01	04			Apa, canal si salubritate	252.000	252.000	20.000	252.000	12.323	9.823	2.500	10.647
20	01	05			Carburanti si lubrifianti	83.000	83.000	15.600	42.823	58.253	4.253	54.000	4.291
20	01	08			Posta, telecomunicatii, radio, tv, internet	80.000	80.000	23.500	80.000				
20	01	09			Materiale si prestari de servicii cu caracter functional	4.217.290	1.923.987	1.283.000	1.923.987	1.307.507	1.233.523	74.044	1.118.678
20	01	30			Alte bunuri si servicii pentru intretinere si functionare	947.140	311.472	211.180	311.472	109.757	102.857	6.900	82.316
20	02				Reparatii curente	1.935.960	263.234	299.590	263.234	213.234	213.234		79.281
20	05				Bunuri de natura obiectelor de inventar	203.400	60.000	15.000	60.000	6.782	5.620	1.162	837
20	05	30			Alte obiecte de inventar	203.400	60.000	15.000	60.000	6.782	5.620	1.162	837
20	06				Deplasari, detasari, transferari	30.000	30.000	10.000	30.000	837	837		
20	06	01			Deplasari interne, detasari, transferari	30.000	30.000	10.000	30.000	837	837		
20	11				Carti, publicatii si materiale documentare	4.000	4.000	1.000	4.000				
20	13				Pregatire profesionala	10.000	10.000	2.000	10.000				
20	14				Protectia muncii	1.000	1.000	1.000	1.000				
20	30				Alte cheltuieli	309.000	61.000	61.000	309.000	69.434	54.434	15.000	36.218
20	30	04			Chirii	293.000	60.000	60.000	293.000	54.218	54.218		36.218

Capi- tol	Sub- capi- tol	Pa- ra- gra- ful	Gru- pa / Tiriu col	Ar- ti- col	Al- ne- at	Denumire indicator	Credite de angajament	Credite bugetare		Angajamente bugetare	Angajamente legale	Plati efectuate	Angajamente legale de platit	Cheltuieli efective
								anuale aprobate la finele perioadei de raportare	trimestriale cumulate					
A						B	1	2	3	4	5	6	7=5-6	8
20	30	30				Alte cheltuieli cu bunuri si servicii		16.000	1.000	16.000	15.216	216	15.000	
55						TITLUL VII ALTE TRANSFERURI		1.125.000	175.000	48.548	48.548	48.548	48.548	48.548
55	01					A. Transferuri interne		1.125.000	175.000	48.548	48.548	48.548	48.548	48.548
55	01	18				Alte transferuri curente interne		1.125.000	175.000	48.548	48.548	48.548	48.548	48.548
56						TITLUL VIII PROIECTE CU FINANTARE DIN FONDURI EXTERNE NERAMBURSABILE (FEN) POSTADERARE								2.790
56	01					Programe din Fondul European de Dezvoltare Regionala (FEDR)								2.790
56	01	02				Finantarea externa nerambursabila		7.000		7.000	7.000		7.000	7.000
59						TITLUL XI ALTE CHELTUIELI		7.000		7.000	7.000		7.000	7.000
59	17					Despagubiri civile								
70						CHELTUIELI DE CAPITAL	8.096.810	7.735.910	2.442.500	4.228.177	4.228.177	1.236.756	2.991.421	2.221.077
71						TITLUL XIII ACTIVE NEFINANCIARE	8.059.710	7.698.810	2.442.500	4.191.078	4.191.078	1.236.756	2.954.322	2.221.077
71	01					Active fixe	8.059.710	7.698.810	2.442.500	4.191.078	4.191.078	1.236.756	2.954.322	2.221.077
71	01	01				Constructii	4.793.830	4.432.930	431.600	3.188.289	3.188.289	400.264	2.788.025	1.424.810
71	01	02				Masini, echipamente si mijloace de transport	35.600	35.600						18.651
71	01	03				Mobilier, aparatura birou si alte active corporale	452.600	452.600						74.987
71	01	30				Alte active fixe (inclusiv reparatii capitale)	2.777.680	2.777.680	1.558.300	1.002.789	1.002.789	836.492	166.297	702.629
72						TITLUL XIV ACTIVE FINANCIARE	37.100	37.100		37.099	37.099		37.099	37.099
72	01					Active financiare	37.100	37.100		37.099	37.099		37.099	37.099
72	01	01				Participare la capitalul social al societatilor comerciale	37.100	37.100		37.099	37.099		37.099	37.099

Capi- tol	Sub- capi- tol	Pa- ra- graf	Gru- pa / Titlu	Ar- ti- col	Ali- ne- af	Denumire indicator	Credite de angajament	Credite bugetare		Angajamente bugetare	Angajamente legale	Plati efectuate	Angajamente legale de platit	Cheltucii efective
								anuale aprobrate la finele perioadei de raportare	trimestriale cumulate					
A						B	1	2	3	4	5	6	7=5-6	8
			56	03	03	Cheltuieli neeligibile								5.500
			70			CHELTUIELI DE CAPITAL	15.921.980	8.346.130	2.674.020	7.912.336	10.794.235	452.046	10.342.189	158.615
			71			TITLUL XIII ACTIVE NEFINANCIARE	15.921.980	8.346.130	2.674.020	7.912.336	10.794.235	452.046	10.342.189	158.615
			71	01		Active fixe	15.921.980	8.346.130	2.674.020	7.912.336	10.794.235	452.046	10.342.189	158.615
			71	01	01	Constructii	15.621.240	8.045.390	2.650.280	7.889.848	10.771.747	452.046	10.319.701	149.655
			71	01	30	Alte active fixe (inclusiv reparatii capitale)	300.740	300.740	23.740	22.488	22.488		22.488	8.980
			79			OPERATIUNI FINANCIARE		471.000	118.000	117.647	117.647	117.647		
			81			TITLUL XVII RAMBURSARI DE CREDITE		471.000	118.000	117.647	117.647	117.647		
			81	02		Rambursari de credite interne		471.000	118.000	117.647	117.647	117.647		
			81	02	05	Rambursari de credite aferente datoriei publice interne locale		471.000	118.000	117.647	117.647	117.647		
8000	02					Partea V-a ACTIUNI ECONOMICE	213.392.970	19.051.510	5.011.210	8.077.643	8.077.643	4.898.944	3.178.699	4.673.061
8002						ACTIUNI GENERALE ECONOMICE, SI DE MUNCA	2.520.060	720.260	441.300	720.255	720.255	441.258	278.997	441.258
			70			CHELTUIELI DE CAPITAL	2.520.060	720.260	441.300	720.255	720.255	441.258	278.997	441.258
			71			TITLUL XIII ACTIVE NEFINANCIARE	2.520.060	720.260	441.300	720.255	720.255	441.258	278.997	441.258
			71	01		Active fixe	2.520.060	720.260	441.300	720.255	720.255	441.258	278.997	441.258
			71	01	01	Constructii	2.520.060	720.260	441.300	720.255	720.255	441.258	278.997	441.258
8402						TRANSPORTURI	210.872.910	18.331.250	4.569.910	7.357.388	7.357.388	4.457.686	2.899.702	4.231.803
			01			CHELTUIELI CURENTE		12.269.800	2.842.700	4.493.901	4.493.901	2.856.673	1.637.228	2.505.649
			20			TITLUL II BUNURI SI SERVICII		6.869.800	1.122.700	2.283.138	2.283.138	1.141.415	1.141.723	655.240
			20	01		Bunuri si servicii		1.140.370	222.700	308.442	308.442	156.986	151.456	203.097
			20	01	05	Carburanti si lubrifianti		6.000						
			20	01	30	Alte bunuri si servicii pentru intretinere si functionare		1.134.370	222.700	308.442	308.442	156.986	151.456	203.097

Capi- tol	Sub- capi- tol	Pa- ra- graf	Gru- pa / Titlu	Ar- ti- col	Al- ne- at	Denumire indicator	Credite de angajament	Credite bugetare		Angajamente legale de platit	Plati efectuate	Angajamente legale	Cheltuieli efective
								anuale aprobat la finele perioadei de raportare	trimestriale cumulate				
A			B			1	2	3	4	5	6	7=5-6	8
			20	02		Reparatii curente			900.000	1.974.696	984.429	990.267	452.143
			20	05		Bunuri de natura obiectelor de inventar		5.695.730					
			20	05	30	Alte obiecte de inventar		33.700					
			40			TITLUL IV SUBVENTII		33.700	1.720.000	2.210.763	1.715.258	495.505	1.850.373
			40	03		Subventii pentru acoperirea diferentelor de pret si tarif		5.400.000					
			56			TITLUL VIII PROIECTE CU FINANTARE DIN FONDURI EXTERNE NERAMBURSABILE (FEN) POSTADERARE		5.400.000	1.720.000	2.210.763	1.715.258	495.505	1.850.373
			56	01		Programe din Fondul European de Dezvoltare Regionala (FEDR)							36
			56	01	02	Finantarea externa nerambursabila							36
			70			CHELTUIELI DE CAPITAL		6.061.450	1.727.210	2.863.487	1.601.013	1.262.474	1.726.154
			71			TITLUL XIII ACTIVE NEFINANCIARE		6.061.450	1.727.210	2.863.487	1.601.013	1.262.474	1.726.154
			71	01		Active fixe		6.061.450	1.727.210	2.863.487	1.601.013	1.262.474	1.726.154
			71	01	01	Constructii		5.523.450	1.617.710	2.754.180	1.534.693	1.219.487	1.703.084
			71	01	02	Masini, echipamente si mijloace de transport		25.000					
			71	01	03	Mobilier, aparatura birotica si alte active corporale		36.000					
			71	01	30	Alte active fixe (inclusiv reparatii capitale)		477.000	109.500	109.307	66.329	42.987	14.549

Conducatorul institutiei,
financiar-contabilConducatorul institutiei,
PRIMAR

Capi- tot	Sub- capi- tot	Pa- ra- graf	Gru- pa / Titlu	Ar- ti- col	Al- ne- at	Denumire indicator	Credite de angajament	Credite bugetare		Angajamente legale	Plati efectuate	Angajamente legale de platit	Cheltuieli efective	
								anuale aprobrate la finele perioadei de raportare	trimestriale cumulate					
A						B	1	2	3	4	5	6	7=5-6	8
5008			70			FONDURI EXTERNE NERAMBURSABILE								28.310
			71			CHELTUIELI DE CAPITAL								28.310
6508			70			TITLUL XIII ACTIVE NEFINANCIARE								28.310
			71			INVATAMANT								28.310
			71	01		CHELTUIELI DE CAPITAL								28.310
			71	01	02	TITLUL XIII ACTIVE NEFINANCIARE								28.310
			71	01	02	Active fixe								28.310
			71	01	02	Masini, echipamente si mijloace de transport								28.310
			71	01	03	Mobilier, aparatura birou si alte active corporale								17.967
			71	01	30	Alte active fixe (inclusiv reparatii capitale)								10.165
														178

Conducatorul institutiei,

Conducatorul compartimentului
financiar-contabil

Capi- tot	Sub- capitol	Pa- ra- graf	Ar- ti- col	Ali- ne- at	Denumire indicator	Prevederi bugetare anuale aprobrate la finele perioadei de raportare		Prevederi bugetare trimestriale cumulate	Drepturi constatate			Incasari realizate	Stingeri pe alte cai decat incasari	Drepturi constatate de incasat
						I	2		Total, din care:	din anii precedenti	din anul curent			
A						1	2	3=4+5	4	5	6	7	8=3-6-7	
B														
0001	10				TOTAL VENITURI-VENTURI PROPRII SUBVENTII	15.180.600	4.899.000	4.212.155	422.165	3.789.990	3.763.523	296.175	152.457	
0002					L. VENITURI CURENTE	4.073.000	1.507.000	1.588.882	422.165	1.166.717	1.140.250	296.175	152.457	
2900					C. VENITURI NEFISCALE	4.073.000	1.507.000	1.588.882	422.165	1.166.717	1.140.250	296.175	152.457	
3000					C.I. VENITURI DIN PROPRIETATE	155.000	58.000	35.320	2.126	33.194	30.076		5.244	
3010					VENITURI DIN PROPRIETATE	155.000	58.000	35.320	2.126	33.194	30.076		5.244	
05					Venituri din concesiuni si inchirieri	92.000	38.000	35.320	2.126	33.194	30.076		5.244	
30					Alte venituri din concesiuni si inchirieri de catre institutiile publice	92.000	38.000	35.320	2.126	33.194	30.076		5.244	
3010	50				Alte venituri din proprietate	63.000	20.000	1.553.562	420.039	1.133.523	1.110.174	296.175	147.213	
3300	10				C2. VANZARI DE BUNURI SI SERVICII	3.918.000	1.449.000	1.185.605	123.835	1.061.770	1.069.962		115.643	
3310					VENITURI DIN PRESTARI DE SERVICII SI ALTE ACTIVITATI	3.778.000	1.409.000	205.785	11.723	194.062	194.062		11.723	
3310	05				Taxe si alte venituri in invatamant	530.000	257.500	7.433	6.683	750	750		6.683	
08					Venituri din prestari de servicii									
14					Contributia elevilor si studentilor pentru internate, camine si cantine	2.831.000	1.028.000	823.004	16.767	806.237	800.691		22.313	
3310	19				Venituri din serbari si spectacolele scolare manifestari culturale, artistice si sportive	290.000	70.000	53.480	45.480	8.000	23.605		29.875	
3310	50				Alte venituri din prestari de servicii si alte activitati	127.000	53.500	95.903	43.182	52.721	50.854		45.049	
3410					VENITURI DIN TAXE ADMINISTRATIVE, ELIBERARI PERMISE	100.000	30.000	98.669	33.180	65.489	35.369	33.180	30.120	
3410	50				Alte venituri din taxe administrative, eliberari permise	100.000	30.000	98.669	33.180	65.489	35.369	33.180	30.120	

Capi- tol	Sub- capi- tol	Pa- ra- gra- ful	Gr- pa / Titlu	Ar- ti- col	Ali- ne- at	Denumire indicator	Prevederi anuale aprobrate la finele perioadei de raportare	Prevederi bugetare trimestriale cumulate	Drepturi constatate			Incasari realizate	Stingeri pe alte cai decat incasari	Drepturi constatate de incasat
									Total, din care:	din anii precedenti	din anul curent			
A							1	2	3=4+5	4	5	6	7	8=3-6-7
3610	32					DIVERSE VENITURI	40.000	10.000	269.288	263.024	6.264	4.843	262.995	1.450
						Sume provenite din finantarea bugetara a anilor precedenti								
3610	32	03				Sume provenite din finantarea bugetara a anilor precedenti, aferente sectiunii de functionare			262.995	262.995			262.995	
3610	50					Alte venituri	40.000	10.000	6.293	29	6.264	4.843	262.995	1.450
3710	03					Varsaminte din sectiunea de functionare pentru finantarea sectiunii de dezvoltare a bugetului local	-63.000	-44.000	-12.000		-12.000			
3710	04					Varsaminte din sectiunea de functionare	63.000	44.000	12.000		12.000			
3900	10					II. VENITURI DIN CAPITAL			731	731	731		731	
3910	01					VENITURI DIN VALORIFICAREA UNOR BUNURI			731	731	731		731	
						Venituri din valorificarea unor bunuri ale institutiilor publice			731	731	731		731	
4010	15					INCASARI DIN RAMBURSAREA IMPRUMUTURILOR ACORDATE			77.200		77.200	77.200		
						Sume utilizate din excedentul anului precedent pentru efectuarea de cheltuieli								
4010	15	01				Sume utilizate de administratiile locale din excedentul anului precedent pentru sectiunea de functionare			77.200		77.200	77.200		
4100	10					IV. SUBVENTII	11.107.600	3.392.000	2.545.342	2.545.342	2.545.342	2.545.342		
4310	09					SUBVENTII DE LA ALTE ADMINISTRATII	11.107.600	3.392.000	2.545.342	2.545.342	2.545.342	2.545.342		
						Subventii pentru institutii publice	11.107.600	3.392.000	2.545.342	2.545.342	2.545.342	2.545.342		

Capi- tot	Sub- capi- tot	Pa- ra- graf	Gru- pa / Titlu	Al- ne- at	Denumire indicator	Credite de angajament	Credite bugetare		Angajamente legale de raportare	Angajamente legale	Plati efectuate	Angajamente legale de platit	Cheltuieli efective
							anuale aprobrate la finele perioadei de raportare	trimestriale cumulate					
A					B	1	2	3	4	5	6	7=5-6	8
5010					TOTAL CHELTUIELI DIN VENITURI PROPRII SI SUBVENTII	63.000	15.734.800	5.186.060	15.502.868	11.825.572	3.421.149	8.404.423	3.702.237
5110	01				AUTORITATI PUBLICE SI ACTIUNI EXTERNE Autoritati executive si legislative		-18.376	-18.376	-18.376	-18.376	-18.376		
	03				Autoritati executive		-18.376	-18.376	-18.376	-18.376	-18.376		
5410	10				ALTE SERVICII PUBLICE GENERALE Servicii publice comunitare de evidenta a persoanelor		152.760	77.260	152.760	18.322	10.709	7.613	17.906
6110	03				ORDINE PUBLICA SI SIGURANTA NATIONALA Ordine publica	26.000	7.510.600	2.172.000	7.478.394	7.046.577	1.834.680	5.211.897	1.895.875
	04				Politia comunitara	26.000	7.510.600	2.172.000	7.478.394	7.046.577	1.834.680	5.211.897	1.895.875
6510	03				INVATAMANT Invatamant prescolar si primar	12.000	3.905.450	1.620.900	3.905.450	1.289.614	849.328	440.286	977.045
	01				Invatamant prescolar		1.441.000	549.500	1.441.000	410.945	335.430	75.515	399.496
	04				Invatamant secundar	12.000	2.050.450	871.400	2.050.450	475.805	371.016	104.789	427.911
	01				Invatamant secundar inferior		37.000	27.000	37.000	8.776	6.727	2.049	13.250
	02				Invatamant secundar superior	12.000	2.013.450	844.400	2.013.450	467.029	364.289	102.740	414.661
6710	05				Invatamant postliceal CULTURA, RECREERE SI RELIGIE	25.000	414.000	200.000	414.000	402.864	142.882	259.982	149.638
	03				Servicii culturale	25.000	3.939.900	1.304.900	3.937.900	3.481.765	740.237	2.741.528	803.264
	04				Instituti publice de spectacole si concerte		3.939.900	1.304.900	3.937.900	3.481.765	740.237	2.741.528	803.264
6710	03	30			Alte servicii culturale	25.000	3.890.000	1.291.000	3.888.000	3.471.625	733.629	2.737.996	798.481
6810	11				ASIGURARI SI ASISTENTA SOCIALA Cresc		49.900	13.900	49.900	10.140	6.608	3.532	4.783
							41.050	10.000	41.050	7.670	4.571	3.099	8.147
8310					AGRICULTURA, SILVICULTURA.		41.050	10.000	41.050	7.670	4.571	3.099	8.147

Capi- tot	Sub- capi- tot	Pa- ra- graf	Gr- pa / Tifu	At- ti- col	Al- ne- at	Denumire indicator	Credite de angajament	Credite bugetare			Angajamente legale	Plati efectuate	Angajamente legale de platit	Cheltuieli efective	
								anuale aprobat la finele perioadei de raportare	2	3					4
			A			B	1					5	6	7=5-6	8
						SI VANATOARE									
8310	03					Agricultura		179.350							
			30			Alte cheltuieli in domeniul agriculturii		179.350							
8710						ALTE ACTIUNI ECONOMICE		5.690	1.000						
			50			Alte actiuni economice		5.690	1.000						

Capi- tot	Sub- capit tot	Pa- ra- graf	Gru- pa / Titlu	Ar- ti- col	Al- ne- at	Denumire indicator	Credite de angajament	Credite bugetare			Angajamente legale	Plati efectuate	Angajamente legale de platit	Cheltuieli efective
								anuale aprobat la finele perioadei de raportare	2	3				
			A			B	1							
5010						TOTAL CHELTUIELI DIN VENITURI PROPRII SI SUBVENTII	63.000	15.734.800	5.186.060	15.502.868	11.825.572	3.421.149	8.404.423	3.702.237
			01			CHELTUIELI CURENTE		15.671.800	5.142.060	15.490.450	11.843.576	3.444.913	8.398.663	3.677.757
			10			TITLUL I CHELTUIELI DE PERSONAL		10.632.000	3.148.000	10.632.000	10.626.000	2.461.272	8.164.728	2.625.404
			20			TITLUL II BUNURI SI SERVICII		5.039.800	1.994.060	4.858.450	1.217.576	983.641	233.935	1.052.353
			70			CHELTUIELI DE CAPITAL	63.000	63.000	44.000	63.000	32.578	26.818	5.760	24.480
			71			TITLUL XIII ACTIVE NEFINANCIARE	63.000	63.000	44.000	63.000	32.578	26.818	5.760	24.480
			84			PLATI EFECTUATE IN ANII PRECEDENTI SI RECUPERATE IN ANUL CURENT				-50.582	-50.582	-50.582		
			85			Titlul XIX PLATI EFECTUATE IN ANII PRECEDENTI SI RECUPERATE IN ANUL CURENT				-50.582	-50.582	-50.582		
5110						AUTORITATI PUBLICE SI ACTIUNI EXTERNE PLATI EFECTUATE IN ANII PRECEDENTI SI RECUPERATE IN ANUL CURENT				-18.376	-18.376	-18.376		
			84			Titlul XIX PLATI EFECTUATE IN ANII PRECEDENTI SI RECUPERATE IN ANUL CURENT				-18.376	-18.376	-18.376		
			85			Plati efectuate in anii precedenti si recuperate in anul curent				-18.376	-18.376	-18.376		
			85	01	01	Plati efectuate in anii precedenti si recuperate in anul curent (SF)		152.760	77.260	152.760	18.322	10.709	7.613	17.906
5410						ALTE SERVICII PUBLICE GENERALE CHELTUIELI CURENTE		152.760	77.260	152.760	18.322	10.709	7.613	17.906
			01			TITLUL II BUNURI SI SERVICII		152.760	77.260	152.760	18.322	10.709	7.613	17.906
			20			Bunuri si servicii		107.260	44.760	107.260	18.322	10.709	7.613	17.906

Capi- tol	Sub- capi- tol	Pa- ra- graf	Gru- pa / Titlu	Ar- ti- col	Ali- ne- at	Denumire indicator	Credite de angajament	Credite bugetare			Angajamente legale	Plati efectuate	Angajamente legale de platit	Cheltuieli efective
								anuale aprobrate la finele perioadei de raportare	trimestriale cumulate					
A			B			I	2	3	4	5	6	7=5-6	8	
						stat	817.000	203.000	817.000	817.000	178.116	638.884	190.396	
	10	03	02			Contributii de asigurari de somaj	26.000	7.000	26.000	26.000	5.632	20.368	6.017	
	10	03	03			Contributii de asigurari sociale de sanatate	268.000	67.000	268.000	268.000	58.574	209.426	62.578	
	10	03	04			Contributii de asigurari pentru accidente de munca si boli profesionale	14.000	4.000	14.000	14.000	2.938	11.062	3.141	
	10	03	06			Contributii pentru concedii si indemnizatii	43.000	11.000	43.000	43.000	10.327	32.673	10.230	
	20					TITLUL II BUNURI SI SERVICII	598.600	239.000	598.600	598.600	133.869	39.948	95.214	
	20	01				Bunuri si servicii	298.600	110.000	298.600	298.600	73.392	12.454	61.269	
	20	01	01			Furnituri de birou	17.000	5.000	17.000	17.000	3.398	385	2.600	
	20	01	02			Materiale pentru curatenie	2.000	1.000	2.000	2.000	378		378	
	20	01	03			Incalzit, iluminat si forta motrica	48.000	20.000	48.000	48.000	17.144	3.809	15.931	
	20	01	04			Apa, canal si salubritate	11.000	3.000	11.000	11.000	2.050	864	2.673	
	20	01	05			Carburanti si lubrifianti	84.000	24.000	84.000	84.000	17.218	3.602	17.548	
	20	01	06			Piese de schimb	10.000	3.000	10.000	10.000			30	
	20	01	07			Transport	5.000	2.000	5.000	5.000				
	20	01	08			Posta, telecomunicatii, radio, tv, internet	51.000	19.000	51.000	51.000	14.104	2.953	14.234	
	20	01	09			Materiale si prestari de servicii cu caracter functional	17.600	5.000	17.600	17.600	1.023	282	1.190	
	20	01	30			Alte bunuri si servicii pentru intretinere si functionare	53.000	28.000	53.000	53.000	18.077	559	6.685	
	20	02				Reparatii curente	45.000	15.000	45.000	45.000	6.694	5.365	9.316	
	20	05				Bunuri de natura obiectelor de inventar	135.000	70.000	135.000	135.000	39.185	12.756	3.664	
	20	05	01			Uniforme si echipament	95.000	50.000	95.000	95.000	25.703	12.407		

Capi- tol	Sub- capi- tol	Pa- ra- graf	Gru- pa / Tifu col	Ab- ti- col	Denumire indicator	Credite de angajament	Credite bugetare		Angajamente bugetare	Angajamente legale	Plati efectuate	Angajamente legale de platit	Cheltuitii efective
							anuale aprobate la finele perioadei de raportare	trimestriale cumulate					
A					B	1	2	3	4	5	6	7=5-6	8
	20	05	30		Alte obiecte de inventar		40.000	20.000	40.000	13.831	13.482	3.49	3.664
	20	06			Deplasari, detasari, transferari		10.000	1.000	10.000	81	81		81
	20	06	01		Deplasari interne, detasari, transferari		10.000	1.000	10.000	81	81		81
	20	11			Carti, publicatii si materiale documentare		1.000	1.000	1.000				
	20	13			Pregatire profesionala		10.000	5.000	10.000				
	20	14			Protectia muncii		12.000	7.000	12.000	6.900		6.900	6.900
	20	15			Munitii, fumuluri si armament de natura activelor fixe pentru armata		8.000	5.000	8.000				
	20	30			Alte cheltuieli		79.000	25.000	79.000	16.990	14.517	2.473	13.994
	20	30	03		Prime de asigurare non-viata		30.000	8.000	30.000	832	832		832
	20	30	30		Alte cheltuieli cu bunuri si servicii		49.000	17.000	49.000	16.158	13.685	2.473	13.152
	70				CHELTUIELI DE CAPITAL		26.000	26.000	26.000	24.966	24.966		6.744
	71				TITLUL XIII ACTIVE NEFINANCIARE		26.000	26.000	26.000	24.966	24.966		6.744
	71	01			Active fixe		26.000	26.000	26.000	24.966	24.966		6.744
	71	01	02		Masini, echipamente si mijloace de transport		23.000	23.000	23.000	22.680	22.680		4.085
	71	01	03		Mobilier, aparatura biroutica si alte active corporale								2.568
	71	01	30		Alte active fixe								
	84				(inclusiv reparatii capitale) PLATI EFECTUATE IN ANII PRECEDENTI SI RECUPERATE IN ANUL CURENT		3.000	3.000	3.000	2.286	2.286		91
	85				TITLUL XIX PLATI EFECTUATE IN ANII PRECEDENTI SI RECUPERATE IN ANUL CURENT				-32.206	-32.206	-32.206		-32.206

Capi- tol	Sub- capi- tol	Pa- ra- graf	Gru- pa / Titlu	Ar- ti- col	Ali- ne- at	Denumire indicator	Credite de angajament	Credite bugetare		Angajamente bugetare	Angajamente legale	Plati efectuate	Angajamente legale de platit	Cheltuieli efective
								anuale aprobat la finele perioadei de raportare	trimestriale cumulate					
A						B	1	2	3	4	5	6	7=5-6	8
	85	01				Plati efectuate in anii precedenti si recuperate in anul curent			-32.206	-32.206	-32.206			
	85	01	01			Plati efectuate in anii precedenti si recuperate in anul curent (SF)	12.000	3.905.450	-32.206	-32.206	-32.206			
6510	01					INVAZAMANT		3.905.450	1.620.900	3.905.450	1.289.614	849.328	440.286	977.045
	10					CHELTUIELI CURENTE		3.893.450	1.617.900	3.893.450	1.287.762	847.476	440.286	964.590
	10	01				TITLUL I CHELTUIELI DE PERSONAL		456.000	200.000	456.000	456.000	141.111	314.889	159.942
	10	01	01			Cheletuilei salariale in bani		365.000	161.000	365.000	365.000	116.006	248.994	131.473
	10	01	01			Salarii de baza		175.000	75.000	175.000	175.000	59.770	115.230	57.920
	10	01	10			Fond pentru posturi ocupate prin cumul		25.000	8.000	25.000	25.000	5.848	19.152	6.048
	10	01	11			Fond aferent platii cu ora		165.000	78.000	165.000	165.000	50.388	114.612	67.505
	10	03				Contributii		91.000	39.000	91.000	91.000	25.105	65.895	28.469
	10	03	01			Contributii de asigurari sociale de stat		57.550	24.550	57.550	57.550	18.329	39.221	20.775
	10	03	02			Contributii de asigurari de somaj		4.150	2.150	4.150	4.150	558	3.592	635
	10	03	03			Contributii de asigurari sociale de sanatate		20.200	8.200	20.200	20.200	6.031	14.169	6.837
	10	03	04			Contributii de asigurari pentru accidente de munca si boli profesionale		4.050	2.050	4.050	4.050	187	3.863	213
	10	03	06			Contributii pentru concedii si indemnizatii		5.050	2.050	5.050	5.050			9
	20					TITLUL II BUNURI SI SERVICII		3.437.450	1.417.900	3.437.450	831.762	706.365	125.397	804.648
	20	01				Bunuri si servicii		577.950	316.400	577.950	111.649	82.967	28.682	110.198
	20	01	01			Furnituri de birou		30.000	17.000	30.000	2.337	2.337		3.115
	20	01	02			Materiale pentru curatenie		15.000	8.000	15.000				58
	20	01	03			Incalzit, iluminat si forta motrica		108.000	59.500	108.000	42.758	24.522	18.236	39.370

Capi- tol	Sub- capi- tol	Pa- ra- graf	Gru- pa / Titlu	Ar- ti- col	Ali- ne- at	Denumire indicator	Credite de angajament		Angajamente legale bugetare	Angajamente legale	Plati efectuate	Angajamente legale de platit	Cheltuieli efective
							1	2					
A						B	3	4	5	6	7=5-6	8	
							anuale aprobat la finele perioadei de raportare	trimestriale cumulate					
							31.000	17.000	31.000	5.211	3.782	1.429	4.637
	20	01	04			Apa, canal si salubritate	9.000	5.000	9.000	400	400		615
	20	01	05			Carburanti si lubrifianti							
	20	01	08			Posta, telecomunicatii, radio, tv, internet	30.000	10.400	20.000	2.487	2.487		2.625
	20	01	09			Materiale si prestari de servicii cu caracter functional	83.000	48.000	83.000	28.999	26.423	2.576	27.319
	20	01	30			Alte bunuri si servicii pentru intretinere si functionare	281.950	151.500	281.950	29.457	23.016	6.441	32.359
	20	02				Reparatii curente	72.000	48.000	72.000	16.000	16.000		16.000
	20	03				Hrana	2.540.000	912.000	2.540.000	690.015	593.300	96.715	677.346
	20	03	01			Hrana pentru oameni	2.540.000	912.000	2.540.000	690.015	593.300	96.715	677.346
	20	05				Bunuri de natura obiectelor de inventar	214.500	124.500	214.500	12.994	12.994		
	20	05	03			Lenjerie si accesorii de pat	8.000	8.000	8.000				872
	20	05	30			Alte obiecte de inventar	206.500	116.500	206.500	12.994	12.994		872
	20	06				Deplasari, detasari, transferari	15.000	9.000	15.000	872	872		872
	20	06	01			Deplasari interne, detasari, transferari	15.000	9.000	15.000	872	872		872
	20	11				Carti, publicatii si materiale documentare	1.000	1.000	1.000				
	20	13				Pregatire profesionala	4.000	4.000	4.000				232
	20	30				Alte cheltuieli	13.000	4.000	13.000	232	232		232
	20	30	01			Reclama si publicitate	8.000	2.000	8.000	232	232		232
	20	30	02			Protocol si reprezentare	2.000	1.000	2.000				
	20	30	30			Alte cheltuieli cu bunuri si servicii	3.000	1.000	3.000				
	70					CHELTUIELI DE CAPITAL	12.000	3.000	12.000	1.852	1.852		12.455
	71					TITLUL XIII ACTIVE NEFINANCIARE	12.000	3.000	12.000	1.852	1.852		12.455
	71	01				Active fixe	12.000	3.000	12.000	1.852	1.852		12.455

Capi- tol	Sub- capi- tol	Pa- ra- graf	Gru- pa / Titlu	Ar- ti- col	Al- ne- at	Denumire indicator	Credite de angajament	Credite bugetare		Angajamente legale	Plati efectuate	Angajamente legale de platit	Cheltuieli efective
								anuale aprobat la finele perioadei de raportare	trimestriale cumulate				
A			B			I	2	3	4	5	6	7=5-6	8
			71	01	02	Masini, echipamente si mijloace de transport	12.000	12.000	3.000	12.000	1.852	1.852	5.043
			71	01	03	Mobilier, aparatura birotica si alte active corporale	25.000	3.939.900	1.304.900	3.937.900	3.481.765	740.237	7.412
6710			01			CULTURA, RECREBBRE SI RELIGIE		3.914.900	1.289.900	3.912.900	3.476.005	740.237	803.264
			10			TITLUL I CHELTUIELI DE PERSONAL		3.290.000	1.041.000	3.290.000	3.290.000	612.110	797.983
			10	01		Cheltuieli salariale in bani		2.805.000	836.000	2.805.000	2.805.000	518.246	671.545
			10	01	01	Salarii de baza		2.270.000	653.000	2.270.000	2.270.000	396.913	567.660
			10	01	06	Alte sporuri		25.000	10.000	25.000	25.000	3.528	446.111
			10	01	10	Fond pentru posturi ocupate prin cumul		25.000	10.000	25.000	25.000	21.472	3.744
			10	01	12	Indemnizatii platite unor persoane din afara unitatii		450.000	150.000	450.000	450.000	110.097	6.328
			10	01	13	Indemnizatii de delegare		25.000	10.000	25.000	25.000	339.903	110.097
			10	01	16	Alocatii pentru locuinte		10.000	3.000	10.000	10.000	8.620	1.380
			10	03		Contributii		485.000	205.000	485.000	485.000	391.136	103.885
			10	03	01	Contributii de asigurari sociale de stat		330.000	150.000	330.000	330.000	64.583	72.225
			10	03	02	Contributii de asigurari de somaj		15.000	5.000	15.000	15.000	12.966	2.281
			10	03	03	Contributii de asigurari sociale de sanatate		110.000	35.000	110.000	110.000	21.152	23.722
			10	03	04	Contributii de asigurari pentru accidente de munca si boli profesionale		10.000	5.000	10.000	10.000	8.407	1.779
			10	03	06	Contributii pentru concedii si indemnizatii		20.000	10.000	20.000	20.000	15.498	3.878
			20			TITLUL II BUNURI SI SERVICII		624.900	248.900	622.900	186.005	128.127	126.438

Capi- tol	Sub- capi- tol	Pa- ra- graf	Cru- pa / Titlu	Ar- ti- col	Ali- ne- at	Denumire indicator	Credite de angajament	Credite bugetare		Angajamente legale	Plati efectuate	Angajamente legale de platit	Cheltuieli efective
								anuale aprobrate la finele perioadei de raportare	trimestriale cumulate				
A		B		C		1	2	3	4	5	6	7=5-6	8
						B	15.000	15.000	15.000	5.760		5.760	2.667
	71	01	30			active corporale							
						Alte active fixe	5.000	5.000	5.000			3.099	175
						(inclusiv reparatii capitale)							
6810	01					ASIGURARI SI ASISTENTA SOCIALA			41.050	7.670	4.571	3.099	8.147
	20					CHELTUIELI CURENTE			41.050	7.670	4.571	3.099	8.147
	20	03				TITLUL II BUNURI SI SERVICII			41.050	7.670	4.571	3.099	8.147
	20	03				Hrana			41.050	7.670	4.571	3.099	8.147
	20	03	01			Hrana pentru oameni			41.050	7.670	4.571	3.099	8.147
8310						AGRICULTURA, SILVICULTURA, SI VANATOARE			179.350				
	01					CHELTUIELI CURENTE			179.350				
	20					TITLUL II BUNURI SI SERVICII			179.350				
	20	01				Bunuri si servicii			179.350				
	20	01	30			Alte bunuri si servicii pentru intretinere si functionare			179.350				
8710						ALTE ACTIUNI ECONOMICE			5.690	1.000		5.690	
	01					CHELTUIELI CURENTE			5.690	1.000		5.690	
	20					TITLUL II BUNURI SI SERVICII			5.690	1.000		5.690	
	20	05				Bunuri de natura obiectelor de inventar			5.690	1.000		5.690	
	20	05	30			Alte obiecte de inventar			5.690	1.000		5.690	

Conducatorul institutiei,

Conducatorul compartimentului
financiar-contabil

Capi- tol	Sub- capi- tol	Pa- ra- graf	Gru- pa / Titlu	Ar- ti- col	Ali- ne- af	Denumire indicator	Credite de angajament	Credite bugetare		Angajamente legale	Plati efectuate	Angajamente legale de platit	Cheltuieli efective	
								anuale aprobat la finele perioadei de raportare	trimestriale cumulate					
A						B	1	2	3	4	5	6	7=5-6	8
5007			01			CREDITE INTERNE	10.000.000	10.000.000						
			55			CHELTUIELI CURENTE	10.000.000	10.000.000						
6707			01			TITLUL VII ALTE TRANSFERURI CULTURA, RECREERE SI RELIGIE	10.000.000	10.000.000						
			55			CHELTUIELI CURENTE	10.000.000	10.000.000						
			55	01		TITLUL VII ALTE TRANSFERURI	10.000.000	10.000.000						
			55	01		A. Transferuri interne	10.000.000	10.000.000						
			55	01	67	Transferuri din bugetul imprumuturilor pentru finantarea unor investitii publice de interes local								

Conducatorul institutiei,

Conducatorul compartimentului
financiar-contabil

CONTUL DE EXECUTIE AL BUGETULUI LOCAL - VENITURI
SECTIUNEA DE FUNCTIONARE
31.03.2017

Pag. 1 -lei-

Capi- tol	Sub- capi- tol	Pa- ra- gra- ful	Gru- pa / Titlu	Ar- ti- col	Al- ne- at	Denumire indicator	Prevederi anuale aprobate la finele perioadei de raportare		Prevederi bugetare trimestriale cumulate	Drepturi constatate		Incasari realizate	Sfingeri pe alte cai decat incasari	Drepturi constatate de incasat
							1	2		Total, din care:	din anii precedenti			
A							3=4+5	4	5	6	7	8=3-6-7		
0001	02					TOTAL VENITURI-BUGET LOCAL	192.490.980	50.784.970	98.681.305	26.065.155	72.616.150	62.674.514	1.340.921	34.665.870
0002						I. VENITURI CURENTE	192.013.980	50.653.860	98.609.633	26.065.155	72.544.528	62.602.892	1.340.921	34.665.870
0003						A. VENITURI FISCALE	199.797.510	57.507.000	81.796.589	12.680.889	69.115.700	62.502.336	1.170.351	18.123.902
0004						AI. IMPOZIT PE VENIT, PROFIT SI CASTIGURI DIN CAPITAL	67.149.000	16.312.000	16.188.583		16.188.583	16.188.583		
0005						AI.1 IMPOZIT PE VENIT, PROFIT SI CASTIGURI DIN CAPITAL DE LA PERSOANE JURIDICE	700.000	50.000	48.548		48.548	48.548		
0102	01					IMPOZIT PE PROFIT Impozit pe profit de la agentii economice	700.000	50.000	48.548		48.548	48.548		
0300	02					AI.2 IMPOZIT PE VENIT, PROFIT SI CASTIGURI DIN CAPITAL DE LA PERSOANE FIZICE	66.449.000	16.262.000	16.140.035		16.140.035	16.140.035		
0302	18					IMPOZIT PE VENIT Impozitul pe veniturile din transferul proprietatilor imobiliare din patrimoniul personal	1.006.000	277.000	212.396		212.396	212.396		
0402						COTE SI SUME DEFALCATE DIN IMPOZITUL PE VENIT	65.443.000	15.985.000	15.927.639		15.927.639	15.927.639		
0700	02					Cote defalcate din impozitul pe venit Suma alocate din cotele defalcate din impozitul pe venit pentru echilibrarea bugetelor locale	64.336.000	15.708.000	15.584.918		15.584.918	15.584.918		
0702						A3 IMPOZITE SI TAXE PE PROPRIETATE IMPOZITE SI TAXE PE PROPRIETATE Impozit si taxa pe cladiri	1.107.000	277.000	342.721		342.721	342.721		12.657.467
							24.272.000	9.438.000	29.425.200	9.093.483	20.331.717	15.605.797	1.161.936	12.657.467
							24.272.000	9.438.000	29.425.200	9.093.483	20.331.717	15.605.797	1.161.936	12.657.467
							18.617.000	7.050.000	22.259.839	6.949.970	15.309.869	12.076.514	1.160.474	9.022.851

Capi- tol	Sub- capi- tol	Pa- ra- gra- ful	Ar- ti- col	Ali- ne- at	Denumire indicator	Prevederi bugetare anuale aprobrate la finele perioadei de raportare	Prevederi bugetare trimestriale cumulate	Drepturi constatate			Incasari realizate	Stingeri pe alte cai decat incasari	Drepturi constatate de incasat
								Total, din care:	din anii precedenti	din anul curent			
A						1	2	3=4+5	4	5	6	7	8=3-6-7
3502	02				B								
					Penalitati pentru nedepunere sau depunere cu intarziere declaratiei de impozite si taxe			1.116	1.116				1.116
	50				Alte amenzi, penalitati si con fiscari	359.000	54.000	58.036	58.036	58.036	58.036		
3602					DIVERSE VENITURI	1.038.000	662.000	904.537	42.886	861.651	727.681	120	176.736
	06				Taxe speciale	319.000	75.000	85.825		85.825	85.825		
	14				Venituri din recuperarea cheltuielilor efectuate in cursul procesului de executare silita	31.000	7.000	31.678		31.678	5.948		25.730
	50				Alte venituri	708.000	580.000	787.034	42.886	744.148	635.908	120	151.006
3702					TRANSFERURI VOLUNTARE, ALTELE DECAT SUBVENTIILE	-24.996.850	-10.868.140	-3.735.077		-3.735.077	-3.735.077		
	01				Donatii si sponsorizari			36.800		36.800	36.800		
	03				Varsaminte din sectiunea de functionare pentru finantarea sectiunii de dezvoltare a bugetului local(cu semnul minus)								
4100	02				IV. SUBVENTII	-24.996.850	-10.868.140	-3.771.877		-3.771.877	-3.771.877		
4200					SUBVENTII DE LA ALTE NIVELE ALE ADMINISTRATIEI PUBLICE	477.000	131.110	71.622		71.622	71.622		
4202					SUBVENTII DE LA BUGETUL DE STAT	477.000	131.110	71.622		71.622	71.622		
	34				Subventii pentru acordarea ajutorului pentru incalzirea locuintei cu lemne, carbuni, combustibili petrolieri								
	41				Subventii de la bugetul de stat pentru finantarea sanatatii	165.000	65.000	3.108		3.108	3.108		
						312.000	66.110	68.514		68.514	68.514		

Capi- tol	Sub- capi- tol	Pa- ra- gra- ful	Ar- ti- col	Ali- ne- at	Denumire indicator	Prevederi bugetare anuale aprobrate la finele perioadei de raportare	Prevederi bugetare trimestriale cumulate	Drepturi constatate			Incasari realizate	Stingeri pe alte cai decat incasari	Drepturi constatate de incasat	
								Total, din care:	din anii precedenti	din anul curent				
A						3=4+5	4	5	6	7	8=3-6-7			
3002	05				B									
					Venituri din concesiuni si inchirieri	4.538.000	900.000	4.912.209	948.211	3.963.998	852.901	169.493	3.889.815	
		30			Alte venituri din concesiuni si inchirieri de catre institutiile publice	4.538.000	900.000	4.912.209	948.211	3.963.998	852.901	169.493	3.889.815	
	08				Venituri din dividende	9.000								
		02			Venituri din dividende de la alti platitori	9.000								
	50				Alte venituri din proprietate	497.000	125.000	587.712	244.544	343.168	132.963	757	453.992	
3300	02				C2. VANZARI DE BUNURI SI SERVICII	-12.827.530	-7.863.540	11.313.173	12.191.511	-878.338	-885.308	320	12.198.161	
3302					VENITURI DIN PRESTARI DE SERVICII SI ALTE ACTIVITATI	3.330.000	860.000	1.205.021	607.092	597.929	611.225		593.796	
	08				Venituri din prestari de servicii	3.292.000	830.000	604.611		604.611	604.611			
	12				Contributia persoanelor beneficiare ale cantinelor de ajutor social	2.000	1.000	348		348	348			
	28				Venituri din recuperarea cheltuielilor de judecata, imputatii si despagubiri	36.000	9.000	600.062	607.092	-7.030	6.266			593.796
3402					VENITURI DIN TAXE ADMINISTRATIVE, ELIBERARI PERMISE	682.000	227.000	228.716		228.716	228.716			
	02				Taxe extrajudiciare de timbru	97.000	97.000	97.696		97.696	97.696			
	50				Alte venituri din taxe administrative, eliberari permise	585.000	130.000	131.020		131.020	131.020			
3502					AMENZI, PENALITATI SI CONFISCARI	7.099.320	1.241.000	12.709.976	11.541.533	1.168.443	1.282.147	200	11.427.629	
	01				Venituri din amenzi si alte sanctiuni aplicate potrivit dispozitiilor legale	6.740.320	1.187.000	12.650.824	11.540.417	1.110.407	1.224.111	200	11.426.513	
				02	Venituri din amenzi si alte sanctiuni aplicate de catre alte institutii de specialitate	6.740.320	1.187.000	12.650.824	11.540.417	1.110.407	1.224.111	200	11.426.513	

Capi- fol	Sub- capi- fol	Pa- ra- graf	Ar- fi- col	Ali- ne- at	Denumire indicator	Prevederi anuale aprobrate la finele perioadei de raportare		Prevederi bugetare trimestriale cumulate	Drepturi constatate		Incasari realizate	Stingeri pe alte cai decat incasari	Drepturi constatate de incasat
						1	2		Total, din care:	din anii precedenti			
					B								
3502	02				Penalitati pentru nedepunere sau depunere cu intarziere declaratiei de impozite si taxe				1.116	1.116			1.116
	50				Alte amenzi, penalitati si confiscari	359.000	54.000		58.036	58.036	58.036		58.036
3602					DIVERSE VENITURI	1.058.000	662.000		904.537	42.886	727.681	120	176.736
	06				Taxe speciale	319.000	75.000		85.825	85.825	85.825		85.825
	14				Venituri din recuperarea cheltuielilor efectuate in cursul procesului de executare silita	31.000	7.000		31.678	31.678	5.948		25.730
	50				Alte venituri	708.000	580.000		787.034	744.148	635.908	120	151.006
3702					TRANSFERURI VOLUNTARE, ALTELE DECAT SUBVENTIILE	-24.996.850	-10.853.540		-3.735.077	-3.735.077	-3.735.077		-3.735.077
	01				Donatii si sponsorizari				36.800	36.800	36.800		36.800
	03				Varsaminte din sectiunea de functionare pentru finantarea sectiunii de dezvoltare a bugetului local(cu semnul minus)	-24.996.850	-10.853.540		-3.771.877	-3.771.877	-3.771.877		-3.771.877
4100	02				IV. SUBVENTII	477.000	131.110		71.622	71.622	71.622		71.622
4200					SUBVENTII DE LA ALTE NIVELE ALE ADMINISTRATIEI PUBLICE	477.000	131.110		71.622	71.622	71.622		71.622
4202					SUBVENTII DE LA BUGETUL DE STAT	477.000	131.110		71.622	71.622	71.622		71.622
	34				Subventii pentru acordarea ajutorului pentru incalzirea locuintei cu lemne, carbuni,combustibilii petrolieri	165.000	65.000		3.108	3.108	3.108		3.108
	41				Subventii de la bugetul de stat pentru finantarea sanatatii	312.000	66.110		68.514	68.514	68.514		68.514

CONTUL DE EXECUTIE AL BUGETULUI LOCAL - CHELTUIELI
SECTIUNEA DE FUNCTIONARE
31.03.2017

Capi- tot	Sub- capit ol	Pa- ra- graf	Gru- pa / Tihu col	Ali- ne- at	Denumire indicator	Credite de angajament	Credite bugetare			Angajamente legale	Plati efectuate	Angajamente legale de platit	Cheltuieli efective
							anuale aprobrate la finele perioadei de raportare	trimestriale cumulate	4				
A					B	1	2	3	4	5	6	7-5-6	8
5002			01		TOTAL CHELTUIELI		192.490.980	50.784.970	153.047.502	135.383.652	46.285.624	89.098.028	46.490.122
			10		CHELTUIELI CURENTE		187.920.980	50.162.970	152.593.169	134.929.319	45.831.291	89.098.028	46.490.122
			20		TITLUL I CHELTUIELI DE PERSONAL		115.432.500	30.064.810	115.032.500	114.474.512	28.919.653	85.554.859	30.374.044
			30		TITLUL II BUNURI SI SERVICII		45.874.120	12.668.860	23.948.886	14.084.070	11.108.311	2.975.759	10.118.113
			40		TITLUL III DOBANZI		177.300	29.360	27.080	27.080	27.080		27.080
			51		TITLUL IV SUBVENTII		5.400.000	1.720.000	2.210.763	2.210.763	1.715.258	495.505	1.850.373
					TITLUL VI TRANSFERURI INTRE UNITATI ALE ADMINISTRATIEI PUBLICE		11.107.600	3.392.000	2.545.342	2.545.342	2.545.342		2.545.342
			55		TITLUL VII ALTE TRANSFERURI		1.747.000	335.000	670.548	153.922	153.922		153.922
			57		TITLUL VIII ASISTENTA SOCIALA		7.555.960	1.938.000	7.555.960	1.386.332	1.355.822	30.510	1.402.048
			59		TITLUL XI ALTE CHELTUIELI		626.500	15.000	602.090	47.298	5.903	41.395	19.200
			79		OPERATIUNI FINANCIARE		4.570.000	622.000	620.772	620.772	620.772		620.772
			81		TITLUL XVII RAMBURSARI DE CREDITE		4.570.000	622.000	620.772	620.772	620.772		620.772
			84		PLATI EFECTUATE IN ANII PRECEDENTI SI RECUPERATE IN ANUL CURENT				-166.439	-166.439			
			85		Titlu XIX PLATI EFECTUATE IN ANII PRECEDENTI SI RECUPERATE IN ANUL CURENT				-166.439	-166.439			
5100 02					Partea I-a SERVICII PUBLICE GENERALE		21.252.040	4.962.300	19.456.173	18.591.451	4.191.299	14.400.152	4.480.481
5102					AUTORITATI PUBLICE SI ACTIUNI EXTERNE		13.091.240	3.229.000	11.921.007	11.921.007	2.661.711	9.259.296	2.868.439
			01		CHELTUIELI CURENTE		13.091.240	3.229.000	12.027.515	12.027.515	2.768.219	9.259.296	2.868.439
			10		TITLUL I CHELTUIELI DE PERSONAL		10.930.000	2.468.500	10.930.000	10.930.000	2.262.330	8.667.670	2.328.949
			10 01		Cheltuieli salariale in bani		8.921.000	2.001.200	8.921.000	8.921.000	1.848.512	7.072.488	1.901.181
			10 01 01		Salarii de baza		7.506.000	1.689.000	7.506.000	7.506.000	1.580.004	5.925.996	1.622.313
			10 01 05		Sporuri pentru conditii de munca		1.039.000	221.000	1.039.000	1.039.000	202.979	836.021	213.859
			10 01 06		Alte sporuri		8.000	2.100	8.000	8.000	1.684	6.316	1.707

Capi- tol	Sub- capi- tol	Pa- ra- graf	Gru- pa / Titlu	Ar- ti- col	Ali- ne- at	Denumire indicator	Credite de angajament	Credite bugetare		Angajamente bugetare	Angajamente legale	Plati efectuate	Angajamente legale de platit	Cheltuieli efective
								anuale aprobat la finele perioadei de raportare	trimestriale cumulate					
A						B	1	2	3	4	5	6	7=5-6	8
			10	01	12	Indemnizatii platite unor persoane din afara unitatii		185.000	44.500	185.000	185.000	38.880	146.120	38.640
			10	01	13	Indemnizatii de delegare		13.000	2.600	13.000	13.000	867	12.133	867
			10	01	30	Alte drepturi salariale in bani		170.000	42.000	170.000	170.000	24.098	145.902	23.795
			10	03		Contributii		2.009.000	467.300	2.009.000	2.009.000	413.818	1.595.182	427.768
			10	03	01	Contributii de asigurari sociale de stat		1.410.000	322.000	1.410.000	1.410.000	292.236	1.117.764	300.692
			10	03	02	Contributii de asigurari de somaj		45.000	11.900	45.000	45.000	8.892	36.108	9.253
			10	03	03	Contributii de asigurari sociale de sanatate		464.000	111.000	464.000	464.000	96.077	367.923	98.816
			10	03	04	Contributii de asigurari pentru accidente de munca si boli profesionale		14.000	3.300	14.000	14.000	2.774	11.226	2.855
			10	03	06	Contributii pentru concedii si indemnizatii		76.000	19.100	76.000	76.000	13.839	62.161	16.152
			20			TITLUL II BUNURI SI SERVICII		2.111.240	760.000	1.071.925	1.071.925	505.738	566.187	539.339
			20	01		Bunuri si servicii		1.235.140	394.700	652.418	652.418	225.019	427.399	266.070
			20	01	01	Furnituri de birou		103.000	46.000	60.195	60.195	27.055	33.140	24.319
			20	01	02	Material pentru curatenie		4.500	2.000	4.497	4.497	1.051	3.446	368
			20	01	03	Incalzit, iluminat si forta motrica		190.400	70.000	86.607	86.607	67.772	18.835	70.542
			20	01	04	Apa, canal si salubritate		83.640	24.800	25.242	25.242	24.242	1.000	25.242
			20	01	05	Carburanti si lubrifianti		23.600	5.900	3.567	3.567	3.567		3.567
			20	01	06	Piese de schimb		3.000	3.000					
			20	01	08	Posta, telecomunicatii, radio, tv, internet		172.000	43.000	83.201	83.201	35.295	47.906	34.966
			20	01	30	Alte bunuri si servicii pentru intretinere si functionare		655.000	140.000	389.109	389.109	66.037	323.072	117.066

Capi- tol	Sub- capi- tol	Pa- ra- graf	Cru- pa / Titlu col	Ali- ne- at	Denumire indicator	Credite de angajament	Credite bugetare		Angajamente legate de platit	Plati efectuate	Angajamente legate	Plati efectuate	Angajamente legate de platit	Cheltuieli efective
							anuale aprobat la finele perioadei de raportare	trimestriale cumulate						
A					B	1	2	3	4	5	6	7=5-6	8	
	20	02			Reparatii curente		120.000	40.000	20.710	20.710	16.025	20.710	4.685	20.710
	20	05			Bunuri de natura obiectelor de inventar		58.000	20.000	22.438	22.438	15.148	22.438	7.290	20.710
	20	05	30		Alte obiecte de inventar		58.000	20.000	22.438	22.438	15.148	22.438	7.290	20.710
	20	06			Deplasari, detasari, transferari		31.000	6.000	21.000	21.000	5.172	21.000	15.828	5.172
	20	06	01		Deplasari interne, detasari, transferari		21.000	6.000	21.000	21.000	5.172	21.000	15.828	5.172
	20	06	02		Deplasari in strainatate		10.000							
	20	12			Consultanta si expertiza		9.000	3.000	1.500	1.500	1.500	1.500		1.500
	20	13			Pregatire profesionala		50.000	5.000	3.157	3.157	2.800	3.157	357	2.800
	20	14			Protectia muncii		50.000	13.000	35.950	35.950	6.805	35.950	29.145	4.400
	20	30			Alte cheltuieli		558.100	338.300	314.752	314.752	233.269	314.752	81.483	238.687
	20	30	01		Reclama si publicitate		143.000	35.000	78.474	78.474	16.895	78.474	61.579	26.914
	20	30	03		Prime de asigurare non-viata		10.000	3.000	2.115	2.115	2.115	2.115		2.115
	20	30	04		Chirii		1.100	300	216	216	216	216		216
	20	30	30		Alte cheltuieli cu bunuri si servicii		404.000	300.000	233.947	233.947	214.043	233.947	19.904	209.442
	59				TITLUL XI ALTE CHELTUIELI		50.000	500	25.590	25.590	151	25.590	25.439	151
	59	17			Despagubiri civile		50.000	500	25.590	25.590	151	25.590	25.439	151
	84				PLATI EFECTUATE IN ANII PRECEDENTI SI RECUPERATE IN ANUL CURENT				-106.508	-106.508	-106.508	-106.508		
	85				Titlul XIX PLATI EFECTUATE IN ANII PRECEDENTI SI RECUPERATE IN ANUL CURENT				-106.508	-106.508	-106.508	-106.508		
	85	01			Plati efectuate in anii precedenti si recuperate in anul curent				-106.508	-106.508	-106.508	-106.508		
	85	01	01		Plati efectuate in anii precedenti si recuperate in anul curent (SF)				-106.508	-106.508	-106.508	-106.508		
					ALTE SERVICII PUBLICE GENERALE		7.930.500	1.703.000	7.507.940	6.643.218	1.502.362	5.140.856		1.584.583

Capi- fol	Sub- capi- fol	Pa- ra- graf	Gru- pa / Titlu	Ar- ti- col	Al- ne- at	Denumire indicator	Credite de angajament	Credite bugetare		Angajamente legale de platit	Plati efectuate	Angajamente legale de platit	Cheltuieli efective	
								anuale aprobrate la finele perioadei de raportare	trimestriale cumulate					
A						B	1	2	3	4	5	6	7=5-6	8
			01			CHELTUIELI CURENTE		7.930.500	1.703.000	7.529.992	6.665.270	1.524.414	5.140.836	1.584.585
			10			TITLUL I CHELTUIELI DE PERSONAL		6.788.000	1.407.000	6.388.000	6.388.000	1.316.589	5.071.411	1.388.845
			10	01		Cheltuieli salariale in bani		5.540.000	1.126.000	5.140.000	5.140.000	1.061.962	4.078.038	1.133.216
			10	01	01	Salarii de baza		4.409.000	962.000	4.409.000	4.409.000	923.069	3.485.931	989.422
			10	01	05	Sporuri pentru conditii de munca		628.000	140.000	628.000	628.000	127.157	500.843	131.051
			10	01	12	Indemnitati plătite unor persoane din afara unitatii		401.500	500	1.500	1.500		1.500	
			10	01	13	Indemnitati de delegare		1.500	500	1.500	1.500		1.500	
			10	01	30	Alte drepturi salariale in bani		100.000	23.000	100.000	100.000	11.736	88.264	12.743
			10	03		Contributii		1.248.000	281.000	1.248.000	1.248.000	254.627	993.373	255.629
			10	03	01	Contributii de asigurari sociale de stat		827.500	181.000	827.500	827.500	168.039	659.461	179.405
			10	03	02	Contributii de asigurari de somaj		28.500	7.000	28.500	28.500	5.308	23.192	5.651
			10	03	03	Contributii de asigurari sociale de sanatate		278.000	63.000	278.000	278.000	55.223	222.777	58.928
			10	03	04	Contributii de asigurari pentru accidente de munca si boli profesionale		9.500	3.000	9.500	9.500	1.892	7.608	2.011
			10	03	06	Contributii pentru concedii si indemnizatii		104.500	27.000	104.500	104.500	24.165	80.335	9.634
			20			TITLUL II BUNURI SI SERVICII		1.120.000	296.000	1.119.492	274.968	207.825	67.143	195.740
			20	01		Bunuri si servicii		967.500	229.000	967.500	229.994	162.971	67.023	177.102
			20	01	01	Furnituri de birou		34.000	8.000	34.000	8.666	7.671	995	8.046
			20	01	02	Materiale pentru curatenie		1.000	1.000	1.000	232	232		232
			20	01	03	Incalzit, iluminat si forta motrica		120.000	56.000	120.000	34.189	34.189		21.818
			20	01	04	Apa, canal si salubritate		10.000	3.000	10.000	2.338	2.207	131	2.338
			20	01	05	Carburanti si lubrifianti		8.000	3.000	8.000	2.257	2.257		1.808

Capi- tol	Sub- capitol	Pa- ra- graf	Gru- pa / Titlu	Ar- ti- col	Al- ne- at	Denumire indicator	Credite de angajament	Credite bugetare		Angajamente bugetare	Angajamente legale	Plati efectuate	Angajamente legale de platit	Cheltuieli efective
								anuale aprobat la finele perioadei de raportare	trimestriale cumulate					
A						B	1	2	3	4	5	6	7=5-6	8
	20	01	06			Piese de schimb		5.000	2.000	5.000	1.100	1.100		1.100
	20	01	08			Posta, telecomunicatii, radio, tv, internet		328.000	32.000	328.000	47.372	14.798	32.574	44.313
	20	01	09			Materiale si prestari de servicii cu caracter functional		1.000	1.000	1.000				
	20	01	30			Alte bunuri si servicii pentru intretinere si functionare		460.500	123.000	460.500	133.840	100.517	33.323	97.447
	20	02				Reparatii curente		20.000	1.000	20.000				
	20	05				Bunuri de natura obiectelor de inventar		42.500	14.000	42.500	129	129		
	20	05	30			Alte obiecte de inventar		42.500	14.000	42.500	129	129		
	20	06				Deplasari, detasari, transferari		5.000	1.000	5.000	120	120		120
	20	06	01			Deplasari interne, detasari, transferari		5.000	1.000	5.000	120	120		120
	20	11				Carti, publicatii si materiale documentare		1.000	1.000	1.000				
	20	13				Pregatire profesionala		5.000	1.000	5.000				
	20	30				Alte cheltuieli		79.000	49.000	78.492	44.725	44.605	120	18.518
	20	30	03			Prime de asigurare non-viata		5.000		5.000				
	20	30	09			Executarea silita a creantelor bugetare		5.000	2.000	5.000				
	20	30	30			Alte cheltuieli cu bunuri si servicii		69.000	47.000	68.492	44.725	44.605	120	18.518
	59					TITLUL XI ALTE CHELTUIELI		22.500		22.500	2.302		2.302	
	59	17				Despagubiri civile		22.500		22.500	2.302		2.302	
	84					PLATI EFECTUATE IN ANII PRECEDENTI SI RECUPERATE IN ANUL CURENT				-22.052	-22.052	-22.052		
	85					Titlul XIX PLATI EFECTUATE IN ANII PRECEDENTI SI RECUPERATE IN ANUL CURENT				-22.052	-22.052	-22.052		

Capi- tol	Sub- capi- tol	Pa- ra- graf	Gru- pa / Titlu	At- ti- col	Al- ne- at	Denumire indicator	Credite de angajament	Credite bugetare			Angajamente legale	Plati efectuate	Angajamente legale de platit	Cheltuieli efective
								anuale aprobrate la finele perioadei de raportare	trimestriale cumulate					
A						B	1	2	3	4	5	6	7=5-6	8
			85	01		Plati efectuate in anii precedenti si recuperate in anul curent				-22.052	-22.052	-22.052		
			85	01	01	Plati efectuate in anii precedenti si recuperate in anul curent (SF)				-22.052	-22.052	-22.052		
5502						TRANZACTII PRIVIND DATORIA PUBLICA SI IMPRUMUTURI		230.300	30.300	27.226	27.226	27.226		27.457
			01			CHELTUIELI CURENTE		230.300	30.300	27.226	27.226	27.226		27.457
			20	24		TITLUL II BUNURI SI SERVICII		53.000	1.000	146	146	146		377
			20	24		Comisioane si alte costuri aferente imprumuturilor		53.000	1.000	146	146	146		377
			20	24	01	Comisioane si alte costuri aferente imprumuturilor externe								155
			20	24	02	Comisioane si alte costuri aferente imprumuturilor interne		53.000	1.000	146	146	146		222
			30			TITLUL III DOBANZI		177.300	29.300	27.080	27.080	27.080		27.080
			30	01		Dobanzi aferente datoriei publice interne		171.000	26.000	23.806	23.806	23.806		23.806
			30	01	01	Dobanzi aferente datoriei publice interne directe		171.000	26.000	23.806	23.806	23.806		23.806
			30	02		Dobanzi aferente datoriei publice externe		6.300	3.300	3.274	3.274	3.274		3.274
			30	02	01	Dobanzi, aferente datoriei publice externe directe		6.300	3.300	3.274	3.274	3.274		3.274
6000	02					Partea II-a APARARE, ORDINE PUBLICA SI SIGURANTA NATIONALA		7.695.600	2.217.300	1.857.292	1.857.292	1.857.292	1.190	1.849.365
6102						ORDINE PUBLICA SI SIGURANTA NATIONALA		7.695.600	2.217.300	1.857.292	1.857.292	1.857.292	1.190	1.849.365
						CHELTUIELI CURENTE		7.695.600	2.217.300	1.857.292	1.857.292	1.857.292	1.190	1.849.365

Capi- tol	Sub- capi- tol	Pa- ra- graf	Gr- pa / Titlu	Ar- fi- col	Al- ne- at	Denumire indicator	Credite de angajament	Credite bugetare			Angajamente legale	Plati efectuate	Angajamente legale de platit	Cheltuieli efective
								anuale aprobat la finele perioadei de raportare	trimestriale cumulate					
A						B	1	2	3	4	5	6	7=5-6	8
			20	01		TITLUL II BUNURI SI SERVICII		188.000	46.300	22.908	22.908	21.718	1.190	14.981
			20	01		Bunuri si servicii		176.000	43.300	22.908	22.908	21.718	1.190	14.981
			20	01	03	Incalzit, iluminat si forta motrica		300	300					
			20	01	08	Posta, telecomunicatii, radio, tv, internet		10.000	3.000	2.270	2.270	2.270		2.270
			20	01	30	Alte bunuri si servicii pentru intretinere si functionare		165.700	40.000	20.638	20.638	19.448	1.190	12.711
			20	05		Bunuri de natura obiectelor de inventar		12.000	3.000					
			20	05	30	Alte obiecte de inventar		12.000	3.000					
			51			TITLUL VI TRANSFERURI INTRE UNITATILE ADMINISTRATIEI PUBLICE		7.507.600	2.171.000	1.834.384	1.834.384	1.834.384		1.834.384
			51	01		Transferuri curente		7.507.600	2.171.000	1.834.384	1.834.384	1.834.384		1.834.384
			51	01	01	Transferuri catre institutiile publice		7.507.600	2.171.000	1.834.384	1.834.384	1.834.384		1.834.384
6500	02					Partea III-a CHELTUIELI SOCIAL-CULTURALE		126.972.390	33.918.800	116.241.532	101.162.748	31.159.398	70.005.350	32.238.948
6502						INVATAMANT		89.037.500	26.016.840	88.611.255	80.725.612	24.442.732	56.282.880	25.434.081
			01			CHELTUIELI CURENTE		89.037.500	26.016.840	88.626.994	80.741.351	24.458.471	56.282.880	25.434.081
			10			TITLUL I CHELTUIELI DE PERSONAL		77.137.500	21.887.940	77.137.500	77.137.500	21.254.891	55.882.609	22.310.493
			10	01		Cheltuieli salariale in bani		62.711.000	17.694.630	62.711.000	62.711.000	17.269.777	45.441.223	18.172.845
			10	01	01	Salarii de baza		57.620.610	16.097.720	57.620.610	57.620.610	15.773.081	41.847.529	16.440.193
			10	01	05	Sporuri pentru conditii de munca		714.830	183.830	714.830	714.830	169.513	545.317	173.627
			10	01	06	Alte sporuri		363.960	83.680	363.960	363.960	73.379	290.581	75.182
			10	01	10	Fond pentru posturi ocupate prin curnul		29.000	8.000	29.000	29.000	6.062	22.938	8.395
			10	01	11	Fond aferent platii cu ora		3.972.600	1.318.400	3.972.600	3.972.600	1.247.742	2.724.858	1.475.246
			10	01	30	Alte drepturi salariale in bani		10.000	3.000	10.000	10.000		10.000	
			10	02		Cheltuieli salariale in natura		200.000	55.900	200.000	200.000	43.707	156.293	43.708
			10	02	05	Transportul la si de la locul de munca		200.000	55.900	200.000	200.000	43.707	156.293	43.708

Capi- tol	Sub- capi- tol	Pa- ra- graf	Gru- pa / Titlu	Ar- ti- col	Ali- ne- at	Denumire indicator	Credite de angajament	Credite bugetare			Angajamente legale	Plati efectuate	Angajamente legale de platit	Cheltuieli efective
								anuale aprobat la finele perioadei de raportare	2	3				
			A			B	I							
			10 03			Contributii		14.226.500	4.137.410	14.226.500	3.941.407	10.285.093	4.093.942	
			10 03 01			Contributii de asigurari sociale de stat		9.588.010	2.804.910	9.588.010	2.736.433	6.851.577	2.877.797	
			10 03 02			Contributii de asigurari de sonaj		392.200	108.170	392.200	84.692	307.508	88.822	
			10 03 03			Contributii de asigurari sociale de sanatate		3.244.220	946.540	3.244.220	898.040	2.346.180	944.974	
			10 03 04			Contributii de asigurari pentru accidente de munca si boli profesionale		198.170	52.300	198.170	29.783	168.387	31.349	
			10 03 06			Contributii pentru concedii si indemnitati		803.900	225.490	803.900	192.459	611.441	151.000	
			20			TITLUL II BUNURI SI SERVICII		9.327.000	3.370.400	8.916.494	2.932.718	400.271	2.852.720	
			20 01			Bunuri si servicii		8.006.980	2.927.600	8.006.980	2.619.153	336.374	2.632.463	
			20 01 01			Furnituri de birou		116.800	32.300	116.800	16.870	3.525	22.276	
			20 01 02			Materiale pentru curatenie		246.680	57.680	246.680	42.478	8.898	49.235	
			20 01 03			Incalzit, iluminat si forta motrica		4.196.110	1.986.940	4.196.110	1.845.971	131.618	1.817.275	
			20 01 04			Apa, canal si salubritate		1.286.820	352.590	1.286.820	329.158	80.533	334.867	
			20 01 05			Carburanti si lubrifianti		42.500	9.600	42.500	7.611	1.451	9.267	
			20 01 06			Piese de schimb		2.000	2.000	2.000	7.872		7.872	
			20 01 07			Transport		19.000	9.000	19.000				
			20 01 08			Posta, telecomunicatii, radio, tv, internet		205.060	54.660	205.060	44.920	12.520	45.342	
			20 01 09			Materiale si prestari de servicii cu caracter functional		262.250	51.650	262.250	43.268	45.448	50.539	
			20 01 30			Alte bunuri si servicii pentru intretinere si functionare		1.629.760	373.180	1.629.760	281.005	52.381	295.740	
			20 02			Reparatii curente		545.000	256.000	274.494	224.770	49.632	133.910	

Capi- tol	Sub- cap- tol	Pa- ra- graf	Gru- pa / Titlu	Ar- ti- col	Ab- ne- at	Denumire indicator	Credite de angajament	Credite bugetare			Angajamente legale	Plati efectuate	Angajamente legale de platit	Cheltuieli efective
								2	3	4				
A							1	2	3	4	5	6	7=5-6	8
B														
			20	05		Bunuri de natura obiectelor de inventar		181.700	17.200	61.700	11.883	8.237	3.646	2.226
			20	05	03	Lenjerie si accesorii de pat		4.000		4.000				
			20	05	30	Alte obiecte de inventar		177.700	17.200	57.700	11.883	8.237	3.646	2.226
			20	06		Deplasari, detasari, transferari		4.000	3.000	4.000	2.500	2.500		2.500
			20	06	01	Deplasari interne, detasari, transferari		1.500	500	1.500				
			20	06	02	Deplasari in strainatate		2.500	2.500	2.500	2.500	2.500		2.500
			20	11		Carti, publicatii si materiale documentare		2.000	1.000	2.000				
			20	13		Pregatire profesionala		131.720	19.000	131.720	15.206	4.587	10.619	8.156
			20	30		Alte cheltuieli		435.600	146.600	435.600	73.471	73.471		73.471
			20	30	03	Prime de asigurare non-viata		9.600	2.600	9.600	2.426	2.426		2.426
			20	30	04	Chirii		424.000	144.000	424.000	71.045	71.045		71.045
			20	30	30	Alte cheltuieli cu bunuri si servicii		2.000	2.000	2.000				
			55			TITLUL VII ALTE TRANSFERURI		622.000	160.000	622.000	105.374	105.374		105.374
			55	01		A. Transferuri interne		622.000	160.000	622.000	105.374	105.374		105.374
			55	01	63	Finantarea invatamantului particular sau confesional acreditat		622.000	160.000	622.000	105.374	105.374		105.374
			57			TITLUL VIII ASISTENTA SOCIALA		1.411.000	584.000	1.411.000	159.736	159.736		159.736
			57	02		Ajutoare sociale		1.411.000	584.000	1.411.000	159.736	159.736		159.736
			57	02	01	Ajutoare sociale in numerar		1.011.000	184.000	1.011.000	159.736	159.736		159.736
			57	02	03	Tichete de cresa si tichete sociale pentru gradinita		400.000	400.000	400.000				
			59			TITLUL XI ALTE CHELTUIELI		540.000	14.500	540.000	5.752	5.752		5.752
			59	01		Burse		540.000	14.500	540.000	5.752	5.752		5.752
			84			PLATI EFECTUATE IN ANII PRECEDENTI SI RECUPERATE IN ANUL CURENT				-15.739				-15.739

Capi- tol	Sub- capi- tol	Pa- ra- graf	Cru- pa / Titlu	Al- ne- at	Denumire indicator	Credite de angajament	Credite bugetare		Angajamente legale	Plati efectuate	Angajamente legale de platit	Cheltuieli efective	
							anuale aprobrate la finele perioadei de raportare	trimestriale cumulate					
A					B	1	2	3	4	5	6	7=5-6	8
85					TITLUL XIX PLATILE EFECTUATE IN ANII PRECEDENTI SI RECUPERATE IN ANUL CURENT								
85 01					Plati efectuate in anii precedenti si recuperate in anul curent								
85 01 01					Plati efectuate in anii precedenti si recuperate in anul curent (SF)								
6602					SANATATE		3.644.000	681.110	3.636.730	612.147	2.961.336	624.743	
					CHELTUIELI CURENTE		3.644.000	681.110	3.644.000	619.417	2.961.336	624.743	
					TITLUL I CHELTUIELI DE PERSONAL		3.574.000	658.110	3.574.000	612.661	2.961.336	618.664	
10 01					Cheltuieli salariale in bani		2.882.040	531.380	2.882.040	497.735	2.384.302	504.458	
10 01 01					Salarii de baza		2.553.860	470.200	2.553.860	443.592	2.110.268	445.130	
10 01 05					Sporuri pentru conditii de munca		322.180	58.180	322.180	52.855	269.322	58.040	
10 01 13					Indemnizatii de delegare		1.000	1.000	1.000	1.288	1.000	1.288	
10 01 30					Alte drepturi salariale in bani		5.000	2.000	5.000	1.288	3.712	1.288	
10 03					Contributii		691.900	126.730	691.900	114.926	577.034	114.206	
10 03 01					Contributii de asigurari sociale de stat		466.160	84.360	466.160	79.193	386.967	86.394	
10 03 02					Contributii de asigurari de somaj		23.550	4.320	23.550	2.489	21.061	2.522	
10 03 03					Contributii de asigurari sociale de sanatate		151.760	27.960	151.760	25.882	125.878	26.231	
10 03 04					Contributii de asigurari pentru accidente de munca si boli profesionale		4.470	1.090	4.470	759	3.711	771	
10 03 06					Contributii pentru concedii si indemnizatii		46.020	9.000	46.020	6.603	39.417	4.288	
20					TITLUL II BUNURI SI SERVICII		70.000	23.000	70.000	6.756	63.244	6.079	

Capi- tol	Sub- capit- ol	Pa- ra- graf	Gru- pa / Titlu	Ar- ti- col	Al- ne- at	Denumire indicator	Credite de angajament	Credite bugetare		Angajamente bugetare	Angajamente legale	Plati efectuate	Angajamente legale de platit	Cheltuieli efective
								anuale aprobat la finele perioadei de raportare	trimestriale cumulate					
A						B	1	2	3	4	5	6	7=5-6	8
			20 01			Bunuri si servicii		39.000	9.000	39.000	5.609	5.609	7=5-6	4.932
			20 01	30		Alte bunuri si servicii pentru intretinere si functionare		39.000	9.000	39.000	5.609	5.609		4.932
			20 04			Medicamente si materiale sanitare		30.000	13.000	30.000	1.147	1.147		1.147
			20 04	01		Medicamente		22.000	10.000	22.000	881	881		881
			20 04	02		Materiale sanitare		8.000	3.000	8.000	266	266		266
			20 06			Deplasari, detasari, transferari		1.000	1.000	1.000				
			20 06	01		Deplasari interne, detasari, transferari		1.000	1.000	1.000				
			84			PLATIEFECTUATE IN ANII PRECEDENTI SI RECUPERATE IN ANUL CURENT				-7.270	-7.270	-7.270		
			85			Titlul XIX PLATI EFECTUATE IN ANII PRECEDENTI SI RECUPERATE IN ANUL CURENT				-7.270	-7.270	-7.270		
			85 01			Plati efectuate in anii precedenti si recuperate in anul curent				-7.270	-7.270	-7.270		
			85 01	01		Plati efectuate in anii precedenti si recuperate in anul curent (SF)				-7.270	-7.270	-7.270		
6702			01			CULTURA, RECREERE SI RELIGIE		13.327.300	2.300.770	3.090.693	1.907.308	1.717.064	190.244	1.633.068
			10			CHELTUIELI CURENTE		10.906.300	2.300.770	3.090.702	1.907.317	1.717.073	190.244	1.633.068
			10 01			TITLUL I CHELTUIELI DE PERSONAL		691.000	142.000	691.000	138.015	138.015		151.239
			10 01	01		Cheltuieli salariale in bani		565.000	115.000	565.000	112.691	112.691		123.486
			10 01	01	01	Salarii de baza		486.000	100.000	486.000	98.972	98.972		109.767
			10 01	01	05	Sporuri pentru conditii de munca		72.000	13.000	72.000	12.798	12.798		12.798
			10 01	01	13	Indemnitati de delegare		4.000	1.000	4.000	136	136		136
			10 01	01	30	Alte drepturi salariale in bani		3.000	1.000	3.000	785	785		785
			10 03			Contributii		126.000	27.000	126.000	25.324	25.324		27.753

Capi- tol	Sub- capi- tol	Pa- ra- graf	Gru- pa / Titlu	Ar- ti- col	Al- ne- at	Denumire indicator	Credite de angajament	Credite bugetare		Angajamente bugetare	Angajamente legale	Plati efectuate	Angajamente legale de platit	Cheltuieli efective
								anuale aprobrate la finele perioadei de raportare	trimestriale cumulate					
A						B	1	2	3	4	5	6	7=5-6	8
			10	03	01	Contributii de asigurari sociale de stat		87.000	18.750	87.000	17.783	17.783		19.489
			10	03	02	Contributii de asigurari de somaj		4.000	1.000	4.000	562	562		616
			10	03	03	Contributii de asigurari sociale de sanatate		29.000	6.000	29.000	5.853	5.853		6.414
			10	03	04	Contributii de asigurari pentru accidente de munca si boli profesionale		1.000	250	1.000	169	169		185
			10	03	06	Contributii pentru concedii si indemnizatii		5.000	1.000	5.000	957	957		1.049
			20			TITLUL II BUNURI SI SERVICII		6.615.300	937.770	1.688.744	1.058.344	868.100	190.244	770.871
			20	01		Bunuri si servicii		4.356.000	671.500	772.126	708.867	618.581	90.286	610.398
			20	01	01	Furnituri de birou		3.000	2.000	3.000				
			20	01	02	Materiale pentru curatenie		1.000	1.000	1.000				
			20	01	03	Incalzit, iluminat si forta motrica		63.000	31.000	63.000	30.932	29.289	1.643	25.722
			20	01	08	Posta, telecomunicatii, radio, tv, internet		19.000	6.000	19.000	5.951	5.478	473	5.544
			20	01	09	Materiale si prestari de servicii cu caracter functional		21.000	8.000	21.000	7.765	7.445	320	2.765
			20	01	30	Alte bunuri si servicii pentru intretinere si functionare		4.249.000	623.500	665.126	664.219	576.369	87.850	576.369
			20	02		Reparatii curente		30.000						
			20	05		Bunuri de natura obiectelor de inventar		26.160	19.160	26.154	19.256	18.987	269	
			20	05	30	Alte obiecte de inventar		26.160	19.160	26.154	19.256	18.987	269	
			20	06		Deplasari, detasari, transferari		15.000	2.000	15.000	880	880		880
			20	06	01	Deplasari interne, detasari, transferari		5.000	2.000	5.000	880	880		880
			20	06	02	Deplasari in strainatate		10.000		10.000				

Capi- tol	Sub- capi- tol	Pa- ra- graf	Gru- pa / Titlu	Ar- ti- col	Al- ne- at	Denumire indicator	Credite de angajament	Credite bugetare			Angajamente legale	Plati efectuate	Angajamente legale de platit	Cheltuieli efective
								antale aprobat la finele perioadei de raportare	trimestriale cumulate	3				
A							1	2	3	4	5	6	7=5-6	8
			20	13		Pregatire profesionala		5.000		5.000				
			20	30		Alte cheltuieli		2.183.140	245.110	870.464	329.341	229.652	99.689	159.593
			20	30	01	Reclama si publicitate		1.000		1.000				
			20	30	30	Alte cheltuieli cu bunuri si servicii		2.182.140	245.110	869.464	329.341	229.652	99.689	159.593
			51			TITLUL VI TRANSFERURI INTRE UNITATI ALE ADMINISTRATIEI PUBLICE		3.600.000	1.221.000	710.958	710.958	710.958		710.958
			51	01		Transferuri curente		3.600.000	1.221.000	710.958	710.958	710.958		710.958
			79			OPERATIUNI FINANCIARE		3.600.000	1.221.000	710.958	710.958	710.958		710.958
			81			TITLUL XVII RAMBURSARI DE CREDITE		2.421.000						
			81	02		Rambursari de credite interne		2.421.000						
			81	02	05	Rambursari de credite aferente datoriei publice interne locale		2.421.000						
			84			PLATI EFECTUATE IN ANII PRECEDENTI SI RECUPERATE IN ANUL CURENT								
			85			Titlul XIX PLATI EFECTUATE IN ANII PRECEDENTI SI RECUPERATE IN ANUL CURENT								
			85	01		Plati efectuate in anii precedenti si recuperate in anul curent								
			85	01	01	Plati efectuate in anii precedenti si recuperate in anul curent (SF)								
6802			01			ASIGURARI SI ASISTENTA SOCIALA		20.963.590	4.920.080	20.902.854	14.956.345	4.387.455	10.568.890	4.547.056
			10			CHELTUIELI CURENTE		20.963.590	4.920.080	20.914.329	14.967.820	4.398.930	10.568.890	4.547.056
			10	01		TITLUL J CHELTUIELI DE PERSONAL		12.772.000	2.795.260	12.772.000	12.767.000	2.629.906	10.137.094	2.826.825
			10	01		Cheltuieli salariale in bani		9.839.580	2.211.800	9.839.580	9.834.580	2.144.093	7.690.487	2.308.745

Capi- tol	Sub- capi- tol	Pa- ra- graf	Gru- pa / Titlu	Ar- ti- col	Al- ne- at	Denumire indicator	Credite de angajament	Credite bugetare			Angajamente legale	Plati efectuate	Angajamente legate de platit	Cheltuieli efective
								anuale aprobat la finele perioadei de raportare	2	3				
A						B	1	2	3	4	5	6	7=5-6	8
						intretinere si functionare		1.207.000	391.000	1.204.982	682.900	313.310	369.680	281.943
20	02					Reparatii curente		56.270	42.270	45.262	35.262	35.262	7.320	
20	04					Medicamente si materiale sanitare		10.000	8.000	10.000	595	595	595	
20	04	01				Medicamente		5.000	4.000	5.000	595	595	595	
20	04	02				Materiale sanitare		5.000	4.000	5.000	595	595	595	
20	05					Bunuri de natura obiectelor de inventar		28.950	22.950	28.944	8.932	8.932	8.932	
20	05	30				Alte obiecte de inventar		28.950	22.950	28.944	8.932	8.932	8.932	
20	06					Deplasari, detasari, transferari		2.300	1.300	2.300	195	195	195	
20	06	01				Deplasari interne, detasari, transferari		2.300	1.300	2.300	195	195	195	
20	13					Pregatire profesionala		2.500	2.000	2.500	2.500	2.500	2.500	
20	30					Alte cheltuieli		362.200	150.300	362.200	122.970	101.181	21.789	
20	30	03				Prime de asigurare non-viata		8.000	3.000	8.000	514	514	514	
20	30	04				Chirii		5.200	4.300	5.200	4.090	4.090	4.046	
20	30	30				Alte cheltuieli cu bunuri si servicii		349.000	143.000	349.000	118.366	96.577	21.789	
57						TITLUL VIII ASISTENTA SOCIALA		6.144.960	1.354.000	6.144.960	1.226.596	1.196.086	30.510	
57	02					Ajutoare sociale		6.144.960	1.354.000	6.144.960	1.226.596	1.196.086	30.510	
57	02	01				Ajutoare sociale in numerar		6.020.960	1.272.000	6.020.960	1.165.786	1.165.786	1.242.312	
57	02	04				Tichete cadou acordate pentru cheltuieli sociale		124.000	82.000	124.000	60.810	30.500	30.510	
59						TITLUL XI ALTE CHELTUIELI		7.000	7.000	7.000	6.654	6.654	6.654	
59	17					Despagubiri civile		7.000	7.000	7.000	6.654	6.654	6.654	
84						PLATI EFECTUATE IN ANII PRECEDENTI SI RECUPERATE IN ANUL CURENT				-11.475	-11.475			
85						Titlul XIX PLATI EFECTUATE IN ANII PRECEDENTI SI RECUPERATE IN ANUL CURENT				-11.475	-11.475			

Capi- tol	Sub- capi- tol	Pa- ra- graf	Gru- pa / Titlu	Ar- ti- col	AII- ne- at	Denumire indicator	Credite de angajament	Credite bugetare		Angajamente legale	Plati efectuate	Angajamente legale de platit	Cheltuieli efective	
								anuale aprobat la finele perioadei de raportare	trimestriale cumulate					
A						B	1	2	3	4	5	6	7=5-6	8
			85	01		Plati efectuate in anii precedenti si recuperate in anul curent				-11.475	-11.475			
			85	01	01	Plati efectuate in anii precedenti si recuperate in anul curent (SF)				-11.475	-11.475			
7000	02					Partea IV-a SERVICII SI DEZVOLTARE PUBLICA, LOCUINTE, MEDIU SI APE LOCUINTE, SERVICII SI DEZVOLTARE PUBLICA CHELTUIELI CURENTE		24.301.150	6.718.870	10.998.604	6.222.152	3.056.108	5.415.715	
			10			TITLUL I CHELTUIELI DE PERSONAL		14.737.790	3.325.870	7.697.803	2.982.114	2.995.345	2.232.764	
			10	01		Cheltuieli salariale in bani		13.059.790	2.821.870	7.198.064	2.482.375	2.995.345	2.232.764	
			10	01	01	Salarii de baza		3.540.000	706.000	3.540.000	705.261	2.834.739	749.029	
			10	01	05	Sporuri pentru conditii de munca		2.879.000	577.000	2.879.000	576.672	2.302.328	612.540	
			10	01	06	Alte sporuri		2.626.000	529.500	2.626.000	529.487	2.096.513	557.634	
			10	01	13	Indemnizatii de delegare		235.000	44.800	235.000	44.726	190.274	51.999	
			10	03		Contributii		17.000	2.400	17.000	2.340	14.660	2.788	
			10	03	01	Contributii de asigurari sociale de stat		1.000	300	1.000	119	881	119	
			10	03	02	Contributii de asigurari de somaj		661.000	129.000	661.000	128.589	532.411	136.489	
			10	03	03	Contributii de asigurari sociale de sanatate		457.000	90.300	457.000	90.232	366.768	95.797	
			10	03	04	Contributii de asigurari pentru accidente de munca si boli profesionale		15.000	2.900	15.000	2.863	12.137	3.037	
			10	03	06	Contributii pentru concedii si indemnizatii		150.000	29.800	150.000	29.770	120.230	31.582	
			20			TITLUL II BUNURI SI SERVICII		7.000	1.000	7.000	857	6.143	910	
			20	01		Bunuri si servicii		32.000	5.000	32.000	4.867	27.133	5.163	
								8.387.790	2.065.870	1.882.172	1.728.506	153.606	1.428.544	
								5.894.430	1.676.280	2.925.232	1.454.441	137.444	1.312.208	

Capi- tol	Sub- capi- tol	Pa- ra- graf	Gru- pa / Titlu	Ali- ne- at	Denumire indicator	Credite de angajament	Credite bugetare		Angajamente bugetare	Angajamente legale	Plati efectuate	Angajamente legale de platit	Cheltuieli efective	
							anuale aprobat la finele perioadei de raportare	trimestriale cumulate						
A				B				1	2	3	4	5	6	8
	20	01	01		Furnituri de birou	3.000	2.000	3.000	102	102	102		92	
	20	01	02		Materiale pentru curatenie	2.000	1.000	2.000						
	20	01	03		Incalzit, iluminat si forta motrica	310.000	120.000	310.000	92.770	92.770	92.770		86.548	
	20	01	04		Apa, canal si salubritate	252.000	20.000	252.000	11.113	11.113	11.113		9.636	
	20	01	05		Carburanti si lubrifianti	83.000	15.600	42.823	12.323	12.323	9.823	2.500	10.047	
	20	01	08		Posta, telecomunicatii, radio, tv, internet	80.000	23.500	80.000	58.253	58.253	4.253	54.000	4.291	
	20	01	09		Materiale si prestari de servicii cu caracter functional	4.217.290	1.283.000	1.923.987	1.307.567	1.307.567	1.233.523	74.044	1.118.678	
	20	01	30		Alte bunuri si servicii pentru intretinere si functionare	947.140	211.180	311.472	109.757	109.757	102.857	6.900	82.316	
	20	02			Reparatii curente	1.935.960	299.590	263.234	213.234	213.234	213.234		79.281	
	20	05			Bunuri de natura obiectelor de inventar	203.400	15.000	60.000	6.782	6.782	5.620	1.162		
	20	05	30		Alte obiecte de inventar	203.400	15.000	60.000	6.782	6.782	5.620	1.162		
	20	06			Deplasari, detasari, transferari	30.000	10.000	30.000	837	837	837		837	
	20	06	01		Deplasari interne, detasari, transferari	30.000	10.000	30.000	837	837	837		837	
	20	11			Carti, publicatii si materiale documentare	4.000	1.000	4.000						
	20	13			Pregatire profesionala	10.000	2.000	10.000						
	20	14			Protectia muncii	1.000	1.000	1.000						
	20	30			Alte cheltuieli	309.000	61.000	309.000	69.434	69.434	54.434	15.000	36.218	
	20	30	04		Chirii	293.000	60.000	293.000	54.218	54.218	54.218		36.218	
	20	30	30		Alte cheltuieli cu bunuri si servicii	16.000	1.000	16.000	15.216	15.216	216			
	55				TITLUL VII ALTE TRANSFERURI	1.125.000	175.000	175.000	48.548	48.548	48.548		48.548	
	55	01			A. Transferuri interne	1.125.000	175.000	175.000	48.548	48.548	48.548		48.548	
	55	01	18		Alte transferuri curente interne	1.125.000	175.000	175.000	48.548	48.548	48.548		48.548	

Capi- tol	Sub- cap- tol	Pa- ra- graf	Gru- pa / Titlu	Ar- ti- col	Ali- ne- at	Denumire indicator	Credite de angajament	Credite bugetare		Angajamente legale	Plati efectuate	Angajamente legale de platit	Cheltuieli efective	
								anuale aprobat la finele perioadei de raportare	trimestriale cumulate					
A						B	1	2	3	4	5	6	7=5-6	8
			59			TITLUL XI ALTE CHELTUIELI		7.000		7.000		7.000		6.643
			59	17		Despagubiri civile		7.000		7.000		7.000		6.643
			79			OPERATIUNI FINANCIARE		1.678.000	504.000	503.125	503.125	503.125		
			81			TITLUL XVII RAMBURSARI DE CREDITE		1.678.000	504.000	503.125	503.125	503.125		
			81	01		Rambursari de credite externe		1.678.000	504.000	503.125	503.125	503.125		
			81	01	05	Rambursari de credite aferente datoriei publice externe locale		1.678.000	504.000	503.125	503.125	503.125		
			84			PLATI EFECTUATE IN ANII PRECEDENTI SI RECUPERATE IN ANUL CURENT				-3.386	-3.386			
			85			Titlul XIX PLATI EFECTUATE IN ANII PRECEDENTI SI RECUPERATE IN ANUL CURENT				-3.386	-3.386			
			85	01		Plati efectuate in anii precedenti si recuperate in anul curent				-3.386	-3.386			
			85	01	01	Plati efectuate in anii precedenti si recuperate in anul curent (SF)				-3.386	-3.386			
7402			01			PROTECTIA MEDIULUI		9.563.360	3.393.000	3.300.801	3.300.801	60.763	3.182.951	
			20			CHELTUIELI CURENTE		9.092.360	3.275.000	3.183.154	3.183.154	60.763	3.182.951	
			20	01		TITLUL II BUNURI SI SERVICII		9.092.360	3.275.000	3.183.154	3.183.154	60.763	3.182.951	
			20	01		Bunuri si servicii		9.092.360	3.275.000	3.183.154	3.183.154	60.763	3.182.951	
			20	01	04	Apa, canal si salubritate		8.018.360	3.005.000	2.922.321	2.861.538	60.763	3.182.951	
			20	01	30	Alte bunuri si servicii pentru intretinere si functionare		1.074.000	270.000	260.833	260.833		260.833	
			79			OPERATIUNI FINANCIARE		471.000	118.000	117.647	117.647			
			81			TITLUL XVII RAMBURSARI DE CREDITE		471.000	118.000	117.647	117.647			
			81	02		Rambursari de credite interne		471.000	118.000	117.647	117.647			

Capi- tol	Sub- capi- tol	Pa- ra- graf	Gr- pa / Titlu	Ar- ti- col	Al- ne- at	Denumire indicator	Credite de angajament	Credite bugetare		Angajamente legale	Plati efectuate	Angajamente legale de platit	Cheltaieli efective
								anuale aprobrate la finele perioadei de raportare	trimestriale cumulate				
A			B			I	2	3	4	5	6	7=5-6	8
	81	02	05			Rambursari de credite aferente datoriei publice interne locale		471.000	117.647	117.647	117.647		
8000	02					Partea V-a ACTIUNI ECONOMICE		12.269.800	4.493.901	4.493.901	4.493.901	1.637.228	2.505.613
8402						TRANSPORTURI		12.269.800	2.842.700	2.842.700	2.842.700	1.637.228	2.505.613
	01					CHELTUIELI CURENTE		12.269.800	2.842.700	2.842.700	2.842.700	1.637.228	2.505.613
	20					TITLUL II BUNURI SI SERVICII		6.869.800	1.122.700	1.122.700	1.122.700	1.141.723	655.240
	20	01				Bunuri si servicii		1.140.370	222.700	222.700	222.700	151.456	203.097
	20	01	05			Carburanti si lubrifianti		6.000					
	20	01	30			Alte bunuri si servicii pentru intretinere si functionare		1.134.370	222.700	222.700	222.700	151.456	203.097
	20	02				Reparatii curente		5.695.730	900.000	900.000	900.000	990.267	452.143
	20	05				Bunuri de natura obiectelor de inventar		33.700					
	20	05	30			Alte obiecte de inventar		33.700					
	40					TITLUL IV SUBVENTII		5.400.000	1.720.000	1.720.000	1.720.000	495.505	1.850.373
	40	03				Subventii pentru acoperirea diferentelor de pret si tarify excedent/deficit sect funct		5.400.000	1.720.000	1.720.000	1.720.000	495.505	1.850.373

Conducatorul compartimentului
financiar-contabil

Conducatorul institutiei,



**CONTUL DE EXECUTIE AL INSTITUTIILOR PUBLICE FINANTATE
DIN VENITURI PROPRII SI SUBVENTII DIN BUGETUL LOCAL - VENITURI
SECTIUNEA DE FUNCTIONARE
31.03.2017**

Capi- tol	Sub- capi- tol	Pa- ra- graf	Gra- pa / Titlu	Ar- ti- col	Ali- ne- at	Denumire indicator	Prevederi bugetare anuale aprobrate la finele perioadei de raportare		Prevederi bugetare trimestriale cumulate	Drepturi constatate		Incasari realizate	Stingeri pe alte cai decat incasari	Drepturi constatate de incasat
							1	2		Total, din care:	din anii precedenti			
A							3=4+5	4	5	6	7	8=3-6-7		
B														
0001	10					TOTAL VENITURI-VENITURI PROPRII,SUBVENTII	15.117.600	4.855.000	4.199.424	422.165	3.777.259	3.750.792	296.175	152.457
0002						I. VENITURI CURENTE	4.010.000	1.463.000	1.576.882	422.165	1.154.717	1.128.250	296.175	152.457
2900						C. VENITURI NEFISCALE	4.010.000	1.463.000	1.576.882	422.165	1.154.717	1.128.250	296.175	152.457
3000						C1. VENITURI DIN PROPRIETATE	155.000	58.000	35.320	2.126	33.194	30.076		5.244
3010	05					VENITURI DIN PROPRIETATE	155.000	58.000	35.320	2.126	33.194	30.076		5.244
						Venituri din concesiuni si inchirieri	92.000	38.000	35.320	2.126	33.194	30.076		5.244
						Alte venituri din concesiuni si inchirieri de catre institutiile publice	92.000	38.000	35.320	2.126	33.194	30.076		5.244
50						Alte venituri din proprietate	63.000	20.000						
3300	10					C2. VANZARI DE BUNURI SI SERVICII	3.855.000	1.405.000	1.541.562	420.039	1.121.523	1.098.174	296.175	147.213
3310						VENITURI DIN PRESTARI DE SERVICII SI ALTE ACTIVITATI	3.778.000	1.409.000	1.185.605	123.835	1.061.770	1.069.962		115.643
05						Taxe si alte venituri in invatamant	530.000	257.500	205.785	11.723	194.062	194.062		11.723
08						Venituri din prestari de servicii			7.433	6.683	750	750		6.683
14						Contributia elevilor si studentilor pentru internate, cantine si cantine								
19						Venituri din serbari si spectacole scolare manifestari culturale, artistice si sportive	2.831.000	1.028.000	823.004	16.767	806.237	800.691		22.313
50						Alte venituri din prestari de servicii si alte activitati	290.000	70.000	53.480	45.480	8.000	23.605		29.875
3410						VENITURI DIN TAXE ADMINISTRATIVE, ELIBERARI PERMISE	127.000	53.500	95.903	43.182	52.721	50.854		45.049
50						Alte venituri din taxe administrative, ciblocari permise	100.000	30.000	98.669	33.180	65.489	35.369	33.180	30.120
							100.000	30.000	98.669	33.180	65.489	35.369	33.180	30.120

Capi- tot	Sub- pa- ra- to- l	Pa- ra- to- l	Gru- pa / Titlu	Ar- ti- col	Ali- ne- at	Denumire indicator	Prevederi bugetare anuale aprobrate la finele perioadei de raportare		Prevederi bugetare trimestriale cumulate	Drepturi constatate			Incasari realizate	Stingeri pe alte cai decat incasari	Drepturi constatate de incasat
							1	2		Total, din care:	din anii precedenti	din anul curent			
A							3=4+5	4	5	6	7	8=3-6-7			
3610						B									
	32					DIVERSE VENITURI	40.000	10.000	269.288	263.024	6.264	4.843	262.995	1.450	
		03				Sume provenite din finantarea bugetara a anilor precedenti			262.995	262.995			262.995		
			50			Sume provenite din finantarea bugetara a anilor precedenti, aferente sectiunii de functionare	40.000	10.000	262.995	262.995	6.264	4.843	262.995	1.450	
						Alte venituri			6.293	29					
3710						TRANSFERURI VOLUNTARE, ALTELE DECAT SUBVENTIILE	-63.000	-44.000	-12.000		-12.000	-12.000			
	03					Varsaminte din sectiunea de functionare pentru finantarea sectiunii de dezvoltare a bugetului local									
4010						INCASARI DIN RAMBURSAREA IMPRUMUTURILOR ACORDATE	-63.000	-44.000	-12.000		-12.000	-12.000			
	15					Sume utilizate din excedentul anului precedent pentru efectuarea de cheltuieli			77.200		77.200	77.200			
		01				Sume utilizate de administratiile locale din excedentul anului precedent pentru sectiunea de functionare			77.200		77.200	77.200			
4100	10					IV. SUBVENTII	11.107.600	3.392.000	2.545.342		77.200	77.200			
4310						SUBVENTII DE LA ALTE ADMINISTRATII	11.107.600	3.392.000	2.545.342		2.545.342	2.545.342			
	09					Subventii pentru institutii publice	11.107.600	3.392.000	2.545.342		2.545.342	2.545.342			

**CONTUL DE EXECUTIE AL INSTITUTIILOR PUBLICE FINANTATE
DIN VENITURI PROPRII SI SUBVENTII DIN BUGETUL LOCAL - VENITURI
SECTIUNEA DE FUNCTIONARE
31.03.2017**

Capi- tot	Sub- capi- tot	Pa- ra- gra- ful	Cru- pa / Titlu	Ali- ne- at	Denumire indicator	Prevederi anuale aprobate la finele perioadei de raportare		Prevederi bugetare trimestriale cumulate	Drepturi constatate		Incasari realizate	Stingeri pe alte cai decat incasari	Drepturi constatate de incasat		
						1	2		Total, din care:	din anii precedenti				din anul curent	6
B						1		3=4+5		6		7		8=3-6-7	
0001	10				TOTAL VENITURI-VENITURI PROPRIL SUBVENTII	15.117.600	4.855.000	4.199.424	422.165	3.777.259	3.750.792	296.175	152.457		
0002					I. VENITURI CURENTE	4.010.000	1.463.000	1.576.882	422.165	1.154.717	1.128.250	296.175	152.457		
2900					C. VENITURI NEFISCALE	4.010.000	1.463.000	1.576.882	422.165	1.154.717	1.128.250	296.175	152.457		
3000					C1. VENITURI DIN PROPRIETATE	155.000	58.000	35.320	2.126	33.194	30.076		5.244		
3010					VENITURI DIN PROPRIETATE	155.000	58.000	35.320	2.126	33.194	30.076		5.244		
05					Venituri din concesiuni si inchirieri	92.000	38.000	35.320	2.126	33.194	30.076		5.244		
					Alte venituri din concesiuni si inchirieri de catre institutiile publice	92.000	38.000	35.320	2.126	33.194	30.076		5.244		
50					Alte venituri din proprietate	63.000	20.000								
3300	10				C2. VANZARI DE BUNURI SI SERVICII	3.855.000	1.405.000	1.541.562	420.039	1.121.523	1.098.174	296.175	147.213		
3310					VENITURI DIN PRESTARI DE SERVICII SI ALTE ACTIVITATI	3.778.000	1.409.000	1.185.605	123.835	1.061.770	1.069.962		115.643		
05					Taxe si alte venituri in invatamant	530.000	257.500	205.785	11.723	194.062	194.062		11.723		
08					Venituri din prestari de servicii	6.683		7.433	6.683	750	750		6.683		
14					Contributia elevilor si studentilor pentru internate, camine si cantine	2.831.000	1.028.000	823.004	16.767	806.237	800.691		22.313		
19					Venituri din serbari si spectacole scolare manifestari culturale, artistice si sportive	290.000	70.000	53.480	45.480	8.000	23.605		29.875		
50					Alte venituri din prestari de servicii si alte activitati	127.000	53.500	95.903	43.182	52.721	50.854		45.049		
3410					VENITURI DIN TAXE ADMINISTRATIVE, ELIBERARI PERMISE	100.000	30.000	98.669	33.180	65.489	35.369	33.180	30.120		
50					Alte venituri din taxe administrative, ciberari permise	100.000	30.000	98.669	33.180	65.489	35.369	33.180	30.120		

Capi- tol	Sub- capi- tol	Pa- ra- graf	Pa- rupa / Titlu	Ar- ti- col	Ali- ne- at	Denumire indicator	Prevederi bugetare anuale aprobate la finele perioadei de raportare		Prevederi bugetare trimestriale cumulate	Drepturi constatate			Incasari realizate	Stingeri pe alte cai decat incasari	Drepturi constatate de incasat
							1	2		Total, din care:	din anii precedenti	din anul curent			
A							1	2	3=4+5			6	7	8=3-6-7	
3610						B									
						DIVERSE VENITURI									
	32					Sume provenite din finantarea bugetara a anilor precedenti	40.000	10.000	269.288	263.024	6.264	4.843	262.995	1.450	
		03				Sume provenite din finantarea bugetara a anilor precedenti, aferente sectiunii de functionare			262.995	262.995			262.995		
				50		Alte venituri	40.000	10.000	6.293	262.995	6.264	4.843	262.995	1.450	
3710						TRANSFERURI VOLUNTARE, ALTELE DECAT SUBVENTIILE				29					
		03				Varsaminte din sectiunea de functionare pentru finantarea sectiunii de dezvoltare a bugetului local	-63.000	-44.000	-12.000		-12.000	-12.000			
4010						INCASARI DIN RAMBURSAREA IMPRUMUTURILOR ACORDATE									
		15				Sume utilizate din excedentul anului precedent pentru efectuarea de cheltuieli			77.200		77.200	77.200			
				01		Sume utilizate de administratiile locale din excedentul anului precedent pentru sectiunea de functionare			77.200		77.200	77.200			
100	10					IV. SUBVENTII	11.107.600	3.392.000	77.200	77.200	77.200	77.200			
310						SUBVENTII DE LA ALTE ADMINISTRATII	11.107.600	3.392.000	2.545.342	2.545.342	2.545.342	2.545.342			
		09				Subventii pentru institutii publice	11.107.600	3.392.000	2.545.342	2.545.342	2.545.342	2.545.342			

DETALIEREA CHELTUIELILOR
INSTITUTIIL PUBLICE FINANTATE DIN VENITURI PROPRII
SI SUBVENTII DIN BUGETUL LOCAL
SECTIUNEA DE FUNCTIONARE
31.03.2017

Capi- tol	Sub- capi- tol	Pa- ra- graf	Gru- pa / Tirlu	At- ti- col	Al- ne- at	Denumire indicator	Credite de angajament	Credite bugetare		Angajamente bugtare	Angajamente legale	Plati efectuate	Angajamente legale de platit	Cheltuieli efective
								anuale aprobrate la finele perioadei de raportare	trimestriale cumulate					
A						B	1	2	3	4	5	6	7=5-6	8
5010						TOTAL CHELTUIELI DIN VENITURI PROPRII SI SUBVENTII		15.671.800	5.142.060	15.439.868	11.792.994	3.394.331	8.398.663	3.677.757
	01					CHELTUIELI CURENTE		15.671.800	5.142.060	15.490.450	11.843.576	3.444.913	8.398.663	3.677.757
	10					TITLUL I CHELTUIELI DE PERSONAL		10.632.000	3.148.000	10.632.000	10.626.000	2.461.272	8.164.728	2.625.404
	20					TITLUL II BUNURI SI SERVICII		5.039.800	1.994.060	4.858.450	1.217.576	983.641	233.935	1.052.353
	84					PLATI EFECTUATE IN ANII PRECEDENTI SI RECUPERATE IN ANUL CURENT				-50.582	-50.582	-50.582		
	85					Titlul XIX PLATI EFECTUATE IN ANII PRECEDENTI SI RECUPERATE IN ANUL CURENT				-50.582	-50.582	-50.582		
5110						AUTORITATI PUBLICE SI ACTIUNI EXTERNE PLATI EFECTUATE IN ANII PRECEDENTI SI RECUPERATE IN ANUL CURENT				-18.376	-18.376	-18.376		
	84					Titlul XIX PLATI EFECTUATE IN ANII PRECEDENTI SI RECUPERATE IN ANUL CURENT				-18.376	-18.376	-18.376		
	85					Plati efectuate in anii precedenti si recuperate in anul curent				-18.376	-18.376	-18.376		
	85	01				Plati efectuate in anii precedenti si recuperate in anul curent (SIF)		152.760	77.260	152.760	18.322	10.709	7.613	17.906
5410						ALTE SERVICII PUBLICE GENERALE CHELTUIELI CURENTE		152.760	77.260	152.760	18.322	10.709	7.613	17.906
	01					TITLUL II BUNURI SI SERVICII		152.760	77.260	152.760	18.322	10.709	7.613	17.906
	20					Bunuri si servicii		107.260	44.760	107.260	18.322	10.709	7.613	17.906
	20	01				Furnituri de birou		15.000	10.000	15.000	8.809	1.196	7.613	8.587
	20	01	01			Materiale pentru curatenie		2.500	1.500	2.500				

Capi- tol	Pa- ra- graf	Gru- pa / Titlu	Al- ti- col	Al- ne- at	Denumire indicator	Credite de angajament	Credite bugetare		Angajamente legale	Plati efectuate	Angajamente legale de platit	Cheltuieli efective	
							anuale aprobrate la finele perioadei de raportare	trimestriale cumulate					
A			B			1	2	3	4	5	6	7-5-6	8
	20	01	04		Apa, canal si salubritate	3.000	3.000	1.000	3.000	193			193
	20	01	08		Posta, telecomunicatii, radio, tv, internet	4.900	4.900	1.900	4.900	270			270
	20	01	30		Alte bunuri si servicii pentru intretinere si functionare	81.860	81.860	30.360	81.860	9.050			9.050
	20	05	30		Bunuri de natura obiectelor de inventar	9.000	9.000	6.000	9.000				
	20	05	30		Alte obiecte de inventar	9.000	9.000	6.000	9.000				
	20	06			Deplasari, detasari, transferari	20.000	20.000	15.000	20.000				
	20	06	01		Deplasari interne, detasari, transferari	20.000	20.000	15.000	20.000				
	20	13			Pregatire profesionala	15.000	15.000	10.000	15.000				
	20	30			Alte cheltuieli	1.500	1.500	1.500	1.500				
	20	30	03		Prime de asigurare non-viata	1.500	1.500	1.500	1.500				
6110					ORDINE PUBLICA SI SIGURANTA NATIONALA	7.484.600	7.484.600	2.146.000	7.452.394	7.021.611			1.889.131
	01				CHELTUIELI CURENTE	7.484.600	7.484.600	2.146.000	7.484.600	7.053.817			1.889.131
	10				TITLUL I CHELTUIELI DE PERSONAL	6.886.000	6.886.000	1.907.000	6.886.000	6.880.000			1.793.917
	10	01			Cheltuieli salariale in bani	5.168.000	5.168.000	1.285.000	5.168.000	5.162.000			1.204.045
	10	01	01		Salarii de baza	4.374.000	4.374.000	1.080.000	4.374.000	4.374.000			1.029.568
	10	01	05		Sporuri pentru conditii de munca	648.000	648.000	164.000	648.000	648.000			144.523
	10	01	13		Indemnizatii de delegare	6.000	6.000	6.000	6.000				
	10	01	30		Alte drepturi salariale in bani	140.000	140.000	35.000	140.000	140.000			29.954
	10	02			Cheltuieli salariale in natura	550.000	550.000	330.000	550.000	550.000			317.510
	10	02	02		Norme de hrana	550.000	550.000	330.000	550.000	550.000			317.510
	10	03			Contributii	1.168.000	1.168.000	292.000	1.168.000	1.168.000			272.362
	10	03	01		Contributii de asigurari sociale de stat	817.000	817.000	203.000	817.000	817.000			190.396
	10	03	02		Contributii de asigurari de somaj	26.000	26.000	7.000	26.000	26.000			6.017

Capi- tol	Sub- capi- tol	Pa- ra- graf	Gru- pa/ Titlu	Ali- ne- at	Denumire indicator	Credite de angajament	Credite bugetare		Angajamente bugtare	Angajamente legale	Plati efectuate	Angajamente legale de platit	Cheltuieli efective
							anuale aprobrate la finele perioadei de raportare	trimestriale cumulate					
A				B				4	5	6	7=5-6	8	
				1	2	3	4	5	6	7=5-6	8		
	10	03	03		Contributii de asigurari sociale de sanatate	268.000	67.000	268.000	268.000	58.574	209.426	62.578	
	10	03	04		Contributii de asigurari pentru accidente de munca si boli profesionale	14.000	4.000	14.000	14.000	2.938	11.062	3.141	
	10	03	06		Contributii pentru concedii si indemnizatii	43.000	11.000	43.000	43.000	10.327	32.673	10.230	
	20				TITLUL II BUNURI SI SERVICII	598.600	239.000	598.600	173.817	133.869	39.948	95.214	
	20	01			Bunuri si servicii	298.600	110.000	298.600	85.846	75.392	12.454	61.269	
	20	01	01		Furnituri de birou	17.000	5.000	17.000	3.783	3.398	385	2.600	
	20	01	02		Materiale pentru curatenie	2.000	1.000	2.000	378	378		378	
	20	01	03		Incalzit, iluminat si forta motrica	48.000	20.000	48.000	20.953	17.144	3.809	15.931	
	20	01	04		Apa, canal si salubritate	11.000	3.000	11.000	2.914	2.050	864	2.673	
	20	01	05		Carburanti si lubrifianti	84.000	24.000	84.000	20.820	17.218	3.602	17.548	
	20	01	06		Piese de schimb	10.000	3.000	10.000				30	
	20	01	07		Transport	5.000	2.000	5.000					
	20	01	08		Posta, telecomunicatii, radio, tv, internet	51.000	19.000	51.000	17.057	14.104	2.953	14.234	
	20	01	09		Materiale si prestari de servicii cu caracter functional	17.600	5.000	17.600	1.305	1.023	282	1.190	
	20	01	30		Alte bunuri si servicii pentru intretinere si functionare	53.000	28.000	53.000	18.636	18.077	559	6.685	
	20	02			Reparatii curente	45.000	15.000	45.000	12.059	6.694	5.365	9.316	
	20	05			Bunuri de natura obiectelor de inventar	135.000	70.000	135.000	51.941	39.185	12.756	3.664	
	20	05	01		Uniforme si echipament	95.000	50.000	95.000	38.110	25.703	12.407		
	20	05	30		Alte obiecte de inventar	40.000	20.000	40.000	13.831	13.482	349	3.664	
	20	06			Deplasari, detasari, transferari	10.000	1.000	10.000	81	81		81	

Capi- tol	Sub- capi- tol	Pa- ra- graf	Cru- pa / Titlu	Ati- col	Al- ne- at	Denumire indicator	Credite de angajament	Credite bugetare		Angajamente legale	Plati efectuate	Angajamente legale de platit	Cheltuieli efective				
								anuale aprobat la finele perioadei de raportare	trimestriale cumulate								
A		B		I		3		4		5		6		7=5-6		8	
	20	06	01			Deplasari interne, detasari, transferari		10.000	1.000	10.000	81			81			
	20	11				Carti, publicatii si materiale documentare		1.000	1.000	1.000							
	20	13				Pregatire profesionala		10.000	5.000	10.000							
	20	14				Protectia muncii		12.000	7.000	12.000	6.900		6.900				6.900
	20	15				Munitie, furnituri si armament de natura activelor fixe pentru armata		8.000	5.000	8.000							
	20	30				Alte cheltuieli		79.000	25.000	79.000	16.990		2.473	14.517			13.984
	20	30	03			Prime de asigurare non-viata		30.000	8.000	30.000	832			832			832
	20	30	30			Alte cheltuieli cu bunuri si servicii		49.000	17.000	49.000	16.158		2.473	13.685			13.152
	84					PLATI EFECTUATE IN ANII PRECEDENTI SI RECUPERATE IN ANUL CURENT				-32.206	-32.206			-32.206			
	85					Titlul XIX PLATI EFECTUATE IN ANII PRECEDENTI SI RECUPERATE IN ANUL CURENT				-32.206	-32.206			-32.206			
	85	01				Plati efectuate in anii precedenti si recuperate in anul curent				-32.206	-32.206			-32.206			
	85	01	01			Plati efectuate in anii precedenti si recuperate in anul curent (SF)				-32.206	-32.206			-32.206			
6510						INVATAMANT		3.893.450	1.617.900	3.893.450	1.287.762		440.286	847.476			964.590
	01					CHELTUIELI CURENTE		3.893.450	1.617.900	3.893.450	1.287.762		440.286	847.476			964.590
	10					TITLUL I CHELTUIELI DE PERSONAL		456.000	200.000	456.000	456.000		314.889	141.111			159.942
	10	01				Cheltuieli salariale in bani		365.000	161.000	365.000	365.000		248.994	116.006			131.473
	10	01	01			Salarii de baza		175.000	75.000	175.000	175.000		115.230	59.770			57.920
	10	01	10			Fond pentru posturi ocupate prin cumul		25.000	8.000	25.000	25.000		19.152	5.848			6.048
	10	01	11			Fond aferent platii cu ora		165.000	78.000	165.000	165.000		114.612	50.388			67.505

Capi- tol	Sub- capi- tol	Pa- ra- graf	Gru- pa / Titlu	Al- ne- at	Denumire indicator	Credite de angajament	Credite bugetare		Angajamente legale de platit	Plati efectuate	Angajamente legale	8	
							anuale aprobrate la finele perioadei de raportare	trimestriale cumulate					
A					B	1	2	3	4	5	6	7=5-6	8
	10	03			Contributii		91.000	39.000	91.000	25.105	91.000	65.895	28.469
	10	03	01		Contributii de asigurari sociale de stat		57.550	24.550	57.550	18.329	57.550	39.221	20.775
	10	03	02		Contributii de asigurari de somaj		4.150	2.150	4.150	558	4.150	3.592	635
	10	03	03		Contributii de asigurari sociale de sanatate		20.200	8.200	20.200	6.031	20.200	14.169	6.837
	10	03	04		Contributii de asigurari pentru accidente de munca si boli profesionale		4.050	2.050	4.050	187	4.050	3.863	213
	10	03	06		Contributii pentru concedii si indemnizatii		5.050	2.050	5.050		5.050	5.050	9
	20				TITLUL II BUNURI SI SERVICII		3.437.450	1.417.900	3.437.450	706.365	831.762	125.397	804.648
	20	01			Bunuri si servicii		577.950	316.400	577.950	82.967	111.649	28.682	110.198
	20	01	01		Furnituri de birou		30.000	17.000	30.000	2.337	2.337		3.115
	20	01	02		Materiale pentru curatenie		15.000	8.000	15.000				58
	20	01	03		Incalzit, iluminat si forta motrica		108.000	59.500	108.000	24.522	42.758	18.236	39.470
	20	01	04		Apa, canal si salubritate		31.000	17.000	31.000	3.782	5.211	1.429	4.637
	20	01	05		Carburanti si lubrifianti		9.000	5.000	9.000	400	400		615
	20	01	08		Posta, telecomunicatii, radio, tv, internet		20.000	10.400	20.000	2.487	2.487		2.625
	20	01	09		Materiale si prestari de servicii cu caracter functional		83.000	48.000	83.000	26.423	28.999	2.576	27.319
	20	01	30		Alte bunuri si servicii pentru intretinere si functionare		281.950	151.500	281.950	23.016	29.457	6.441	32.359
	20	02			Reparatii curente		72.000	48.000	72.000	16.000	16.000		16.000
	20	03			Hrana		2.540.000	912.000	2.540.000	593.300	690.015	96.715	677.346
	20	03	01		Hrana pentru oameni		2.540.000	912.000	2.540.000	593.300	690.015	96.715	677.346

Capi- tol	Sub- capi- tol	Pa- ra- graf	Gru- pa / Titlu	Ar- ti- col	Al- ne- at	Denumire indicator	Credite de angajament	Credite bugetare		Angajamente bugetare	Angajamente legale	Plati efectuate	Angajamente legale de platit	Cheltuieli efective
								anuale aprobat la finele perioadei de raportare	trimestriale cumulate					
A						B	1	2	3	4	5	6	7=5-6	8
			20	05		Bunuri de natura obiectelor de inventar		214.500	124.500	214.500	12.994	12.994		
			20	05	03	Lenjerii si accesorii de pat		8.000	8.000	8.000				
			20	05	30	Alte obiecte de inventar		206.500	116.500	206.500	12.994	12.994		
			20	06		Deplasari, detasari, transferari		15.000	9.000	15.000	872	872		
			20	06	01	Deplasari interne, detasari, transferari		15.000	9.000	15.000	872	872		
			20	11		Carti, publicatii si materiale documentare		1.000		1.000				872
			20	13		Pregatire profesionala		4.000	4.000	4.000				
			20	30		Alte cheltuieli		13.000	4.000	13.000	232	232		232
			20	30	01	Reclama si publicitate		8.000	2.000	8.000	232	232		232
			20	30	02	Protocol si reprezentare		2.000	1.000	2.000				
			20	30	30	Alte cheltuieli cu bunuri si servicii		3.000	1.000	3.000				
6710			01			CULTURA, RECREERE SI RELIGIE		3.914.900	1.289.900	3.912.900	3.476.005	740.237	2.735.768	797.983
			10			CHELTUIELI CURENTE		3.914.900	1.289.900	3.912.900	3.476.005	740.237	2.735.768	797.983
			10	01		TITLUL I CHELTUIELI DE PERSONAL		3.290.000	1.041.000	3.290.000	3.290.000	612.110	2.677.890	671.545
			10	01	01	Cheltuieli salariale in bani		2.805.000	836.000	2.805.000	2.805.000	518.246	2.286.754	567.660
			10	01	01	Salarii de baza		2.270.000	653.000	2.270.000	2.270.000	396.913	1.873.087	446.111
			10	01	06	Alte sporuri		25.000	10.000	25.000	25.000	3.528	21.472	3.744
			10	01	10	Fond pentru posturi ocupate prin cumul		25.000	10.000	25.000	25.000	6.328	18.672	6.328
			10	01	12	Indemnizatii platite unor persoane din afara unitatii		450.000	150.000	450.000	450.000	110.097	339.903	110.097
			10	01	13	Indemnizatii de delegare		25.000	10.000	25.000	25.000	1.380	25.000	1.380
			10	01	16	Alocatii pentru locuinte		10.000	3.000	10.000	10.000	8.620	8.620	8.620
			10	03		Contributii		485.000	205.000	485.000	485.000	93.864	391.136	103.885
			10	03	01	Contributii de asigurari sociale de stat		330.000	150.000	330.000	330.000	64.583	265.417	72.225

Capi- tol	Sub- capi- tol	Pa- ra- graf	Gru- pa / Titlu	Ar- ti- col	Al- ne- at	Denumire indicator	Credite de angajament	Credite bugetare			Angajamente legale	Plati efectuate	Angajamente legale de platit	Cheltuieli efective
								anuale aprobrate la finele perioadei de raportare	2	3				
			A			B	1							
			10	03	02	Contributii de asigurari de somaj	15.000	5.000	15.000	15.000	2.034	12.966	2.281	
			10	03	03	Contributii de asigurari sociale de sanatate	110.000	35.000	110.000	110.000	21.152	88.848	23.722	
			10	03	04	Contributii de asigurari pentru accidente de munca si boli profesionale	10.000	5.000	10.000	10.000	1.593	8.407	1.779	
			10	03	06	Contributii pentru concedii si indemnizatii	20.000	10.000	20.000	20.000	4.502	15.498	3.878	
			20			TITLUL II BUNURI SI SERVICII	624.900	248.900	622.900	186.005	128.127	57.878	126.438	
			20	01		Bunuri si servicii	499.900	204.900	499.900	157.616	107.748	49.868	122.445	
			20	01	01	Furnituri de birou	26.000	15.000	26.000	8.948	6.565	2.383	5.994	
			20	01	02	Materiale pentru curatenie	6.000	4.000	6.000				244	
			20	01	03	Incalzit, iluminat si forta motrica	124.000	51.000	124.000	33.340	33.340		33.340	
			20	01	04	Apa, canal si salubritate	10.000	3.000	10.000	3.149	2.458	691	2.122	
			20	01	07	Transport	20.000	10.000	20.000	751	730	21	255	
			20	01	08	Posta, telecomunicatii, radio, tv, internet	34.000	11.000	34.000	6.313	6.313		6.313	
			20	01	09	Materiale si prestari de servicii cu caracter functional	60.000	36.000	60.000	29.763	14.055	15.708	12.322	
			20	01	30	Alte bunuri si servicii pentru intretinere si functionare	219.900	80.900	219.900	75.352	44.287	31.065	61.855	
			20	05	30	Bunuri de natura obiectelor de inventar	48.000	20.000	48.000	21.589	13.770	7.819		
			20	05	30	Alte obiecte de inventar	48.000	20.000	48.000	21.589	13.770	7.819		
			20	06	01	Deplasari, detasari, transferari	25.000	8.000	25.000	2.297	2.106	191	2.297	
			20	06	01	Deplasari interne, detasari, transferari	15.000	5.000	15.000	1.106	1.106		1.106	
			20	06	02	Deplasari in strainatate	10.000	3.000	10.000	1.191	1.000	191	1.191	
			20	13		Pregatire profesionala	2.000	1.000						

Capi- fol	Sub- capi- fol	Pa- ra- graf	Gru- pa / Titlu	At- ti- col	Al- ne- at	Denumire indicator	Credite de angajament	Credite bugetare		Angajamente bugtare	Angajamente legale	Plati efectuate	Angajamente legale de platit	Cheltuieli efective					
								anuale aprobat la finele perioadei de raportare	trimestriale cumulate										
A		B		I		2		3		4		5		6		7=5-6		8	
			20	30		Alte cheltuieli		50.000	15.000	50.000	4.503	4.503	4.503		1.696				
			20	30	30	Alte cheltuieli cu bunuri si servicii		50.000	15.000	50.000	4.503	4.503	4.503		1.696				
6810			01			ASIGURARI SI ASISTENTA SOCIALA		41.050	10.000	41.050	7.670	4.571	3.099	3.099	8.147				
			20			CHELTUIELI CURENTE		41.050	10.000	41.050	7.670	4.571	3.099	3.099	8.147				
			20	03		TITLUL II BUNURI SI SERVICII		41.050	10.000	41.050	7.670	4.571	3.099	3.099	8.147				
			20	03		Hrana		41.050	10.000	41.050	7.670	4.571	3.099	3.099	8.147				
			20	03	01	Hrana pentru oameni		41.050	10.000	41.050	7.670	4.571	3.099	3.099	8.147				
8310						AGRICULTURA, SILVICULTURA, SI VANATOARE		179.350		179.350									
			01			CHELTUIELI CURENTE		179.350		179.350									
			20			TITLUL II BUNURI SI SERVICII		179.350		179.350									
			20	01		Bunuri si servicii		179.350		179.350									
			20	01	30	Alte bunuri si servicii pentru intretinere si functionare		179.350		179.350									
8710			01			ALTE ACTIUNI ECONOMICE		5.690	1.000	5.690									
			20			CHELTUIELI CURENTE		5.690	1.000	5.690									
			20	05		TITLUL II BUNURI SI SERVICII		5.690	1.000	5.690									
			20	05		Bunuri de natura obiectelor de inventar		5.690	1.000	5.690									
			20	05	30	Alte obiecte de inventar		5.690	1.000	5.690									
9910	96					excedent/deficit sect funct		-554.200	-287.060			356.461							

Conducatorul institutiei,

Conducatorul compartimentului
financiar-contabil

CONTUL DE EXECUTIE AL BUGETULUI LOCAL - VENITURI
SECTIUNEA DE DEZVOLTARE
31.03.2017

Pag. 1 -lei-

Capi- tol	Sub- capi- tol	Pa- ra- gra- ful	Ar- ti- col	Al- ne- at	Denumire indicator	Prevederi anuale aprobate la finele perioadei de raportare	Prevederi bugetare trimestriale cumulate	Drepturi constatate			Incasari realizate	Singeri pe alte cai decat incasari	Drepturi constatate de incasat
								Total, din care:	din anii precedenti	din anul curent			
A					B	1	2	3=4+5	4	5	6	7	8=3-6-7
0001	02				TOTAL VENITURI-BUGET LOCAL	31.117.010	10.951.140	4.716.863	4	4.716.863	4.401.290		315.573
0002					I. VENITURI CURENTE	26.480.530	10.951.140	4.208.343		4.208.343	3.892.770		315.573
2900					C. VENITURI NEFISCALE	26.480.530	10.951.140	4.208.343		4.208.343	3.892.770		315.573
3300					C2. VANZARI DE BUNURI SI SERVICII	26.480.530	10.951.140	4.208.343		4.208.343	3.892.770		315.573
3602					DIVERSE VENITURI	1.483.680	83.000	436.466		436.466	120.893		315.573
23					Taxa de reabilitare termica	124.000	45.000	385.033		385.033	69.460		315.573
31					Contributia asociatiei de proprietari								
					pentru lucrarile de reabilitare termica	1.359.680	38.000	51.433		51.433	51.433		
3702					TRANSFERURI VOLUNTARE, ALTELE DECAT								
					SUBVENTIILE								
04					Varsaminte din sectiunea de functionare	24.996.850	10.868.140	3.771.877		3.771.877	3.771.877		
3900	02				II. VENITURI DIN CAPITAL	24.996.850	10.868.140	3.771.877		3.771.877	3.771.877		
3902					VENITURI DIN VALORIFICAREA UNOR BUNURI			158.625		158.625	158.625		
01					Venituri din valorificarea unor bunuri			158.625		158.625	158.625		
					ale institutiilor publice			3.831		3.831	3.831		
03					Venituri din vanzarea locuintelor			45.665		45.665	45.665		
07					construite din fondurile statului								
					Venituri din vanzarea unor bunuri								
					aparținând domeniului privat al statului								
					sau al unitatilor administrativ-teritoriale								
4000	02				III OPERATIUNI FINANCIARE			109.129		109.129	109.129		
4002					INCASARI DIN RAMBURSAREA			350.000		350.000	350.000		
					IMPRUMUTURILOR ACORDATE								
					Sume din excedentul bugetului local								
					utilizate pentru finantarea cheltuielilor			350.000		350.000	350.000		

CONTUL DE EXECUTIE AL BUGETULUI LOCAL - CHELTUIELI
 SECTIUNEA DE DEZVOLTARE
 31.03.2017

Capi- tol	Sub- capi- tol	Pa- ra- graf	Gru- pa / Titlu	Ar- ti- col	Al- ne- at	Denumire indicator	Credite de angajament	Credite bugetare			Angajamente legale	Plati efectuate	Angajamente legale de platit	Cheltuieli efective
								anuale aprobat la finele perioadei de raportare	trimestriale cumulate	4				
A						B	1	2	3	4	5	6	7=5-6	8
5002						TOTAL CHELTUIELI	261.252.000	32.891.160	11.451.140	18.208.227	21.050.126	4.016.418	17.033.708	5.327.108
	01					CHELTUIELI CURENTE								16.790
	56					TITLUL VIII PROIECTE CU FINANTARE DIN FONDURI EXTERNE NERAMBURSABILE (FEN) POSTADERARE	261.252.000	32.891.160	11.451.140	18.256.501	21.098.400	4.064.692	17.033.708	5.310.318
	70					CHELTUIELI DE CAPITAL								16.790
	71					TITLUL XIII ACTIVE NEFINANCIARE	261.214.900	32.854.060	11.451.140	18.219.402	21.061.301	4.064.692	16.996.609	5.310.318
	72					TITLUL XIV ACTIVE FINANCIARE	37.100	37.100		37.099	37.099		37.099	
	84					PLATI EFECTUATE IN ANII PRECEDENTI SI RECUPERATE IN ANUL CURENT				-48.274	-48.274	-48.274		
	85					Titlul XIX PLATI EFECTUATE IN ANII PRECEDENTI SI RECUPERATE IN ANUL CURENT				-48.274	-48.274	-48.274		
5100	02					Partea 1-a SERVICII PUBLICE GENERALE	1.550.620	1.550.620	1.158.320	23.937	23.937	2.517	21.420	136.441
5102						AUTORITATI PUBLICE SI ACTIUNI EXTERNE	972.920	972.920	800.620	-26.354	-26.354	-47.774	21.420	78.167
	70					CHELTUIELI DE CAPITAL	972.920	972.920	800.620	21.920	21.920	500	21.420	78.167
	71					TITLUL XIII ACTIVE NEFINANCIARE	972.920	972.920	800.620	21.920	21.920	500	21.420	78.167
	71	01				Active fixe	972.920	972.920	800.620	21.920	21.920	500	21.420	78.167
	71	01	02			Masini, echipamente si mijloace de transport								4.758
	71	01	03			Mobilier, aparatura birou si alte active corporale	538.200	538.200	538.200					73.361
	71	01	30			Alte active fixe (inclusiv reparatii capitale)	434.720	434.720	262.420	21.920	21.920	500	21.420	48
	84					PLATI EFECTUATE IN ANII PRECEDENTI SI RECUPERATE IN ANUL CURENT				-48.274	-48.274	-48.274		

Capi- tol	Sub- capi- tol	Fa- ra- gra- f / titlu col	Ar- ti- col	Ali- ne- at	Denumire indicator	Credite de angajament	Credite bugetare			Angajamente legale	Plati efectuate	Angajamente legale de platit	Cheltuieli efective
							anuale aprobrate la finele perioadei de raportare	anuale aprobrate la finele perioadei de raportare	trimestriale cumulate				
A					B	1	2	3	4	5	6	7=5-6	8
		85			Titlul XIX PLATI EFECTUATE IN ANII PRECEDENTI SI RECUPERATE IN ANUL CURENT								
		85	01		Plati efectuate in anii precedenti si recuperate in anul curent				-48.274	-48.274	-48.274		
		85	01	02	Plati efectuate in anii precedenti si recuperate in anul curent (SD)				-48.274	-48.274	-48.274		
5402		70			ALTE SERVICII PUBLICE GENERALE	577.700	577.700	357.700	50.291	50.291	50.291		58.274
		71			CHELTUIELI DE CAPITAL	577.700	577.700	357.700	50.291	50.291	50.291		58.274
		71	01		Active fixe	577.700	577.700	357.700	50.291	50.291	50.291		58.274
		71	01	02	Masini, echipamente si mijloace de transport	577.700	577.700	357.700	50.291	50.291	50.291		58.274
		71	01	03	Mobilier, aparatura birotica si alte active corporale	357.700	357.700	357.700	50.291	50.291	50.291		18.343
		71	01	30	Alte active fixe (inclusiv reparatii capitale)	220.000	220.000						25.055
6000	02				Partea II-a APARARE, ORDINE PUBLICA SI SIGURANTA NATIONALA	804.020	804.020	260.610	38.901	38.901	38.901		14.876
6102		70			ORDINE PUBLICA SI SIGURANTA NATIONALA	804.020	804.020	260.610	38.901	38.901	38.901		10.199
		71			CHELTUIELI DE CAPITAL	804.020	804.020	260.610	38.901	38.901	38.901		10.199
		71	01		Active fixe	804.020	804.020	260.610	38.901	38.901	38.901		10.199
		71	01	02	Masini, echipamente si mijloace de transport	804.020	804.020	260.610	38.901	38.901	38.901		10.199
		71	01	03	Mobilier, aparatura birotica si alte	613.110	613.110	260.610	38.901	38.901	38.901		10.199

Capi- tol	Sub- capi- tol	Pa- ra- gra- ful	Ar- ti- col	Ar- ti- col	Al- ne- at	Denumire indicator	Credite de angajament	Credite bugetare		Angajamente legale	Plati efectuate	Angajamente legale de platit	Cheftuteii efective		
								anuale aprobat la finele perioadei de raportare	trimestriale cumulate						
A						B	I	2	3	4	5	6	7=5-6	8	
						active corporale	52.000	52.000							357
						Alte active fixe (inclusiv reparatii capitale)	138.910	138.910		38.901			38.901		
6500	02					Partea III-a CHELTUIELI SOCIAL-CULTURALE	21.485.600	7.672.770	2.747.180	2.421.134	282.828	2.098.306			621.651
6502						INVATAMANT	16.329.890	2.111.220	226.580	718.406	114.750	603.656			140.256
						CHELTUIELI CURENTE									178
						TITLUL VIII PROIECTE CU FINANTARE DIN FONDURI EXTERNE NERAMBURSABILE (FEN)									178
						POSTADERARE									178
						Programe din Fondul European de Dezvoltare Regionala (FEDR)									178
						Finantarea externa nerambursabila									178
						CHELTUIELI DE CAPITAL	16.329.890	2.111.220	226.580	718.406	114.750	603.656			140.078
						TITLUL XIII ACTIVE NEFINANCIARE	16.329.890	2.111.220	226.580	718.406	114.750	603.656			140.078
						Active fixe	15.221.600	1.002.930	58.500	718.406	114.750	603.656			140.078
						Constructii				506.148	930	505.218			
						Masini, echipamente si mijloace de transport									
						Mobilier, aparatura birou si alte active corporale	13.000	13.000							20.259
						Alte active fixe	120.290	120.290	35.290	35.234	35.234				64.718
						(inclusiv reparatii capitale)	975.000	975.000							
6702						CULTURA, RECREERE SI RELIGIE	4.998.210	5.404.030	2.453.100	177.024	78.586	98.438			55.101
						CHELTUIELI CURENTE				1.639.147	155.860	1.443.287			455.871
						TITLUL VIII PROIECTE CU FINANTARE DIN FONDURI EXTERNE NERAMBURSABILE (FEN)									933

Capi- toi	Sub- capi- toi	Pa- ra- graf	Gru- pa / Titlu	Ar- ti- col	Al- ne- at	Denumire indicator	Credite de angajament	Credite bugetare		Angajamente legale	Plati efectuate	Angajamente legale de platit	Cheltuieli efective		
								anuale aprobat la finele perioadei de raportare	trimestriale cumulate						
A						B	1	2	3	4	5	6	7=5-6	8	
						transport									2.786
			71	01	03	Mobilier, aparatura birou si alte active corporale	67.500	67.500	67.500	23.904	12.218	11.686	17.906		
			71	01	30	Alte active fixe (inclusiv reparatii capitale)	50.000	50.000					866		
7000	02					Partea IV-a SERVICII SI DEZVOLTARE PUBLICA, LOCUINTE, MEDIU SI APE LOCUINTE, SERVICII SI DEZVOLTARE PUBLICA	24.018.790	16.082.040	5.116.520	12.140.513	1.688.802	13.333.610	2.388.369		
7002						CHELTUIELI CURENTE TITLUL VIII PROIECTE CU FINANTARE DIN FONDURI EXTERNE NERAMBURSABILE (FEN) POSTADERARE	8.096.810	7.735.910	2.442.500	4.228.177	1.236.756	2.991.421	2.223.867		
			56	01		Programa din Fondul European de Dezvoltare Regionala (FEDR)							2.790		
			56	01	02	Finantarea externa nerambursabila							2.790		
			70			CHELTUIELI DE CAPITAL	8.096.810	7.735.910	2.442.500	4.228.177	1.236.756	2.991.421	2.221.077		
			71			TITLUL XIII ACTIVE NEFINANCIARE	8.059.710	7.698.810	2.442.500	4.191.078	1.236.756	2.954.322	2.221.077		
			71	01		Active fixe	8.059.710	7.698.810	2.442.500	4.191.078	1.236.756	2.954.322	2.221.077		
			71	01	01	Constructii	4.793.830	4.432.930	431.600	3.188.289	400.264	2.788.025	1.424.810		
			71	01	02	Masini, echipamente si mijloace de transport	35.600	35.600					18.651		
			71	01	03	Mobilier, aparatura birou si alte active corporale	452.600	452.600	452.600				74.937		
			71	01	30	Alte active fixe (inclusiv reparatii capitale)	2.777.680	2.777.680	1.558.300	1.002.789	836.492	1.662.297	702.629		
			72			TITLUL XIV ACTIVE FINANCIARE	37.100	37.100	37.099	37.099		37.099			

Capi- tol	Sub- pa- ra- graf	Ar- ti- col	Al- at	Denumire indicator	Credite de angajament	Credite bugetare		Angajamente bugetare	Angajamente legale	Plati efectuate	Angajamente legale de platit	Cheltuieli efective
						anuale aprobrate la finele perioadei de raportare	trimestriale cumulate					
A				B	I	2	3	4	5	6	7=5-6	8
	56			TITLUL VIII PROIECTE CU FINANTARE DIN FONDURI EXTERNE NERAMBURSABILE (FEN) POSTADERARE:								
	56	01		Programe din Fondul European de Dezvoltare Regionala (FEDR)								36
	56	01	02	Finantarea externa nerambursabila								36
	70			CHELTUIELI DE CAPITAL	210.872.910	6.061.450	1.727.210	2.863.487	2.863.487	1.601.013	1.262.474	1.726.154
	71			TITLUL XIII ACTIVE NEFINANCIARE	210.872.910	6.061.450	1.727.210	2.863.487	2.863.487	1.601.013	1.262.474	1.726.154
	71	01		Active fixe	210.872.910	6.061.450	1.727.210	2.863.487	2.863.487	1.601.013	1.262.474	1.726.154
	71	01	01	Constructii	210.334.910	5.523.450	1.617.710	2.754.180	2.754.180	1.534.693	1.219.487	1.703.084
	71	01	02	Masini, echipamente si mijloace de transport	25.000	25.000						8.521
	71	01	03	Mobilier, aparatura birotica si alte active corporale	36.000	36.000						
	71	01	30	Alte active fixe (inclusiv reparatii capitale)	477.000	477.000	109.500	109.307	109.307	66.320	42.987	14.549
9902	97			excedent deficit sect dezy		-1.774.150	-500.000			384.872		

Conducatorul institutiei,

Conducatorul compartimentului
financiar-contabil

**CONTUL DE EXECUTIE AL INSTITUTIILOR PUBLICE FINANTATE
DIN VENITURI PROPRII SI SUBVENTII DIN BUGETUL LOCAL - VENITURI
SECTIUNEA DE DEZVOLTARE
31.03.2017**

Pag. 1 -lei-

Capi- tol	Sub- capi- tol	Pa- ra- graf	Gru- pa / Titlu	Ar- ti- col	Ali- ne- at	Denumire indicator	Prevederi anuale aprobrate la finele perioadei de raportare		Prevederi bugetare trimestriale cumulate	Drepturi constatate		Incasari realizate	Stingeri pe alte cai decat incasari	Drepturi constatate de incasat
							1	2		Total, din care:	din anii precedenti			
A						B	1	2	3=4+5	4	5	6	7	8=3-6-7
0001	10					TOTAL VENITURI-VENITURI PROPRII/SUBVENTII	63.000	44.000	12.731		12.731	12.731		
0002						I. VENITURI CURENTE	63.000	44.000	12.000		12.000	12.000		
2900						C. VENITURI NEFISCALE	63.000	44.000	12.000		12.000	12.000		
3300						C2. VANZARI DE BUNURI SI SERVICII	63.000	44.000	12.000		12.000	12.000		
3710						TRANSFERURI VOLUNTARE, ALTELE DECAT SUBVENTIILE	63.000	44.000	12.000		12.000	12.000		
04						Varsaminte din sectiunea de functionare	63.000	44.000	12.000		12.000	12.000		
3900	10					II. VENITURI DIN CAPITAL					731	731		
3910						VENITURI DIN VALORIFICAREA UNOR BUNURI					731	731		
01						Venituri din valorificarea unor bunuri ale institutiilor publice					731	731		

DETALIEREA CHELTUIELILOR
INSTITUTIIL PUBLICE FINANTATE DIN VENITURI PROPRII
SI SUBVENTII DIN BUGETUL LOCAL
SECTIUNEA DE DEZVOLTARE
31.03.2017

Capi- tol	Sub- capi- tol	Pa- ra- graf	Gru- pa / Titlu	Ar- ti- col	Al- ne- at	Denumire indicator	Credite de angajament	Credite bugetare			Angajamente legale	Plati efectuate	Angajamente legale de platit	Cheltuieli efective
								anuale aprobate la finele perioadei de raportare	2	3				
			A			B	1							
5010						TOTAL CHELTUIELI DIN VENITURI PROPRII								
			70			SI SUBVENTII	63.000	63.000	44.000	63.000	26.818	5.760	24.480	
			71			CHELTUIELI DE CAPITAL	63.000	63.000	44.000	63.000	26.818	5.760	24.480	
6110			71			TITLUL XIII ACTIVE NEFINANCIARE	63.000	63.000	44.000	63.000	26.818	5.760	24.480	
			70			ORDINE PUBLICA SI SIGURANTA NATIONALA	26.000	26.000	26.000	26.000	24.966		6.744	
			71			CHELTUIELI DE CAPITAL	26.000	26.000	26.000	26.000	24.966		6.744	
			71	01		TITLUL XIII ACTIVE NEFINANCIARE	26.000	26.000	26.000	26.000	24.966		6.744	
			71	01	02	Active fixe	26.000	26.000	26.000	26.000	24.966		6.744	
			71	01	02	Masini, echipamente si mijloace de transport	23.000	23.000	23.000	23.000	22.680		4.085	
			71	01	03	Mobilier, aparatura birotica si alte active corporale							2.568	
			71	01	30	Alte active fixe							91	
						(inclusiv reparatii capitale)	3.000	3.000	3.000	3.000	2.286			
6510						INVATAMANT	12.000	12.000	3.000	12.000	1.852		12.455	
			70			CHELTUIELI DE CAPITAL	12.000	12.000	3.000	12.000	1.852		12.455	
			71			TITLUL XIII ACTIVE NEFINANCIARE	12.000	12.000	3.000	12.000	1.852		12.455	
			71	01		Active fixe	12.000	12.000	3.000	12.000	1.852		12.455	
			71	01	02	Masini, echipamente si mijloace de transport	12.000	12.000	3.000	12.000	1.852		12.455	
			71	01	03	Mobilier, aparatura birotica si alte active corporale	12.000	12.000	3.000	12.000	1.852		5.043	
6710			70			CULTURA, RECREERE SI RELIGIE	25.000	25.000	15.000	25.000	5.760		7.412	
			71			CHELTUIELI DE CAPITAL	25.000	25.000	15.000	25.000	5.760		5.281	
			71			TITLUL XIII ACTIVE NEFINANCIARE	25.000	25.000	15.000	25.000	5.760		5.281	
			71	01		Active fixe	25.000	25.000	15.000	25.000	5.760		5.281	
							25.000	25.000	15.000	25.000	5.760		5.281	

Capi- tol	Sub- capi- tol	Pa- ra- graf	Gru- pa / Titlu	Ali- ne- at	Denumire indicator	Credite de angajament	Credite bugetare			Angajamente legale	Plati efectuate	Angajamente legale de platit	Cheltuieli efective		
							anuale aprobrate la finele perioadei de raportare	2	3						
			A		B	1					4	5	6	7=5-6	8
			71 01 02		Masini, echipamente si mijloace de transport	5.000	5.000	2.000	5.000		5.000				2.439
			71 01 03		Mobilier, aparatura biroutica si alte active corporale	15.000	15.000	10.000	15.000		15.000	5.760		5.760	2.667
			71 01 30		Alte active fixe (inclusiv reparatii capitale)	5.000	5.000	3.000	5.000		5.000				175
9910	97				excedent/deficit - sect dezv										-14.087

Conducatorul institutiei,

Conducatorul compartimentului
financiar-contabil

CONTUL DE EXECUTIE AL IMPRUMUTURILOR INTERNE
 SECTIUNEA DE DEZVOLTARE
 31.03.2017

Pag. 1 - lei-

Capi- fol	Sub- capi- fol	Pa- ra- graf	Gra- pa / Titlu	Ati- ti- col	Al- ne- at	Denumire indicator	Credite de angajament	Credite bugetare		Angajamente legale	Plati efectuate	Angajamente legale de platit	Cheltuieli efective
								anuale aprobate la finele perioadei de raportare	trimestriale cumulate				
A						B	1	2	3	5	6	7=5-6	8
5007						CREDITE INTERNE	10.000.000	10.000.000					
			01			CHELTUIELI CURENTE	10.000.000	10.000.000					
			55			TITLUL VII ALTE TRANSFERURI	10.000.000	10.000.000					
6707						CULTURA, RECREERE SI RELIGIE	10.000.000	10.000.000					
			01			CHELTUIELI CURENTE	10.000.000	10.000.000					
			55			TITLUL VII ALTE TRANSFERURI	10.000.000	10.000.000					
			55	01		A. Transferuri interne	10.000.000	10.000.000					
			55	01	67	Transferuri din bugetul imprumuturilor pentru finantarea unor investitii publice de interes local	10.000.000	10.000.000					

Conducatorul institutiei,

Conducatorul compartimentului
financiar-contabil