

DIRECTIA GENERALA A  
FINANTELOR PUBLICE JUDETUL GORJ

BILANT  
31.03.2012

pag.: 1 - lei -

COD	DENUMIRE INDICATORI	SOLD LA INCEPUTUL PERIOADEI	
		PERIOADEI	SOLD LA SFARSITUL PERIOADEI
* 30.1			
01003	1.Active fixe necorporale (ct.203+205+206+208+233-280-290-293*)	51.461	101.563
01004	2.Instalatii tehnice, mijloace de transport, animale, plantatii, mobilier, aparatura birotica si alte active corporale (ct.213+214+231-281-291-293*)	317.235	359.106
01005	3.Terenuri si cladiri (ct.211+212+231 -281-291-293*)	18.030.897	18.198.288
01007	5.Active financiare necurente (investitii pe termen lung) peste un an (ct.260+265 +2671+2672+2673+2675+2676+2678+2679-296) din care:	1.578.871.591	1.585.143.180
01008	Titluri de participare (ct.260-296)	1.255.755	1.255.755
01009	6.Creante necurente - sume ce urmeaza a fi incasate dupa o perioada mai mare de un an (ct.4112+4118+4282+4612-4912 - 4962) din care:	1.255.755	1.255.755
01010	Creante comerciale necurente - sume ce urmeaza a fi incasate dupa o perioada mai mare de un an (ct.4112+4118+4612- 4912-4962)	146.363	128.818
01015	7.TOTAL ACTIVE NECURENTE (rd.03+04+05+06 +07+09)	143.679	126.134
01019	1.Stocuri (ct.301+302+303+304+305+307+ 309+331+332+341+345+346+347+349+351+ 354+356+357+358+359+361+371+381+/-348 +/-378-391-392-393-394-395-396-397-398)	1.598.621.841	1.605.085.147
01021	Creante din operatiuni comerciale, avansuri si alte decontari (ct.232+234+409+4111+4118+413+418+425+ +4282+4611+473**+481+482+483-4911-4961 +5128) din care:	16.112.308	16.104.194
01022	Creante comerciale si avansuri (ct.232 +234+409+4111+4118+413+418+4611-4911- 4961)	4.528.466	4.708.801
01023	Creante bugetare (ct.431**+437**+4424+ 4428**+444**+446**+4482+461+463+464+ +465+4664+4665+4669+481**+482**-497) din care:	1.046.928	1.074.270
01024	Creantele bugetului generale consolidat (ct.463+464+465+4664+4665+4669-497)	15.242.427	31.332.207
01030	Total creante curente (rd.21+23+25+27)	14.786.754	30.319.762
01033	Conturi la trezorerie, casa, alte valori avansuri de trezorerie (ct.510+5121+5125+ 5131+5141+5151+5153+5161+5171+5187+5201+ 5211+5212+5213+5221+5222+523+5251+5252+5253	19.770.893	36.041.008

COD	DENUMIRE INDICATORI	SOLD LA INCEPUTUL PERIOADEI	SOLD LA SFARSITUL PERIOADEI
01035	+526+527+528+5291+5292+5293+5294+5299+5311 +532+542+550+551+552+553+554+555+556+557 +5581+5582+5591+5601+5602+561+562+5711 +5712+ 5713+5714+5741+5742+5743+5744) din care: Conturi la institutii de credit, casa, avansuri de trezorerie (ct.5112+5121+ 5124+5125+5131+5132+5141+5142+5151+ 5152+5153+5161+5162+5171+5172+5187+ 5314+5411+5412+542+550+5601+5602 +5583+5592)din care:	8.871.641	9.972.248
01040	Total disponibilitati (rd.33+35)	205.599	275.470
01042	Cheltuieli in avans (ct.471)	9.128.701	10.349.281
01045	7.TOTAL ACTIVE CURENTE (rd.19+30+31+40+ 41+42)	102	95
01046	8.TOTAL ACTIVE (rd.15+45)	45.012.004	62.494.578
01052	1.Sume necurente - sume ce urmeaza a fi platite dupa o perioada mai mare de un an (ct.269+401+403+4042+405+4622+509) din care:	1.643.633.845	1.667.579.725
01053	Datorii comerciale (ct.401+403+4042+ 405+4622)	7.622.629	6.011.808
01054	2.Imprumuturi pe termen lung (ct.1612+1622+1632+1642+1652+1661+ 1662+1672+168-169)	7.258.213	5.618.600
01055	3.Provizioane (ct.151)	18.145.838	22.226.704
01058	TOTAL DATORII NECURENTE (rd.52+54+55)	35.358.735	34.577.426
01060	1.Datorii comerciale, avansuri si alte decontari (ct.401+403+4041+405+408+ 419+4621+473+481+482+483+269+509+ 5128) din care:	61.127.202	62.815.938
01061	Datorii comerciale si avansuri (ct.401+403+4041+405+408+419+4621)	25.871.229	20.742.534
01062	2.Datorii catre bugete (ct.431+437+440+441+4423+4428+444+446+ 4481+4555+4671+4672+4673+4674+4675+ +4679+473+481+482)din care:	25.738.971	20.718.951
010631	Contributii sociale(ct.431+437)	2.693.642	4.132.035
01065	3.Datorii din operatiuni cu Fonduri externe nerambursabile si fonduri de la buget, alte datorii catre alte organisme internationale (ct.4502+4504+4506+4512 +4514+4516+4521+4522+4532+4542+4544+ 4552+4554+4564+4584+4585+459+473+462+ 4546+475)	2.044.358	2.383.831
01072	6.Salariile angajatilor (ct.421+423+426+4271+4273+4281)	24.265.043	23.579.592
01073	7.Alte drepturi cuvenite altor categorii de persoane (pensii, indemnizatii de somaj, burse) (ct.422+424+426+4272+)	3.952.733	4.617.389

COD	DENUMIRE INDICATORI	SOLD LA INCEPUTUL PERIOADEI	SOLD LA SFARSITUL PERIOADEI
	4273+429+438)	295.996	192.883
01074	8.Venituri in avans (ct.472)	24.440	42.836
01078	10.TOTAL DATORII CURENTE (rd.60+62+65+70+71+72+73+74+75)	57.103.083	53.307.269
01079	11.TOTAL DATORII (rd.58+78)	118.230.285	116.123.207
01080	12.ACTIVE NETE = TOTAL ACTIVE - TOTAL DATORII = CAPITALURI PROPRII (rd.80=rd.46-79=rd.90)	1.525.403.560	1.551.456.518
01084	1.Rezerve, fonduri (ct.100+101+102+103+104+105+106+131+ 132+133+134+135+136+137+1391+1392+ 1393+1394+1396+1399)	1.505.775.714	1.503.125.299
01085	2.Rezultatul reportat (ct.117-sold creditor)	26.816.154	26.312.647
01087	4.Rezultatul patrimonial al exercitiului (ct.121-sold creditor)		22.018.572
01088	5.Rezultatul patrimonial al exercitiului (ct121- sold debitor)	7.188.308	
01090	6.TOTAL CAPITALURI PROPRII (rd.84+85-86+87-88)	1.525.403.560	1.551.456.518

Conducatorul institutiei

Conducatorul compartimentului  
financiar- contabil

CONTUL DE REZULTAT PATRIMONIAL

31.03.2012

pag.: 1 - lei -

COD	DENUMIRE INDICATORI	An precedent	An curent
02002	Venituri din impozite, taxe, contributii de asigurari si alte venituri ale bugetelor (ct.730+731+732+733+734+735+736+739+745+746+750+751)	50.780.803	58.058.610
02003	Venituri din activitati economice (ct.701+702+703+704+705+706+707+708 +/- 709)	2.186.949	28.481.998
02004	Finantari, subventii, transferuri, alocatii bugetare cu destinatie speciala (ct.770+771+772+773+774+775+776+778+779)	9.313.358	-21.589.493
02005	Alte venituri operationale (ct.714+718+719+721+722+781)		333.785
02006	TOTAL VENITURI OPERATIONALE (rd.02+03+04+05)	62.281.110	65.284.900
02008	Salarii si contributiile sociale aferente angajatilor (ct.641+642+645+646+647)	17.625.516	18.827.132
02009	Subventii si transferuri (ct.670+671+672+673+674+675+676+677+678+679)	2.561.387	2.644.521
02010	Stocuri, consumabile, lucrari si servicii executate de terti (ct.601+602+603+606+607+608+609+610+611+612+613+614+622+623+624+626+627+628+629)	14.102.283	20.009.143
02011	Cheltuieli de capital, amortizari si provizioane (ct.681+682+689)	584.440	1.216.771
02012	Alte cheltuieli operationale (ct.635+654+658)	60.383	395.250
02013	TOTAL CHELTUIELI OPERATIONALE (RD.08+09+10+11+12)	34.934.009	43.092.817
02015	- EXCEDENT (rd.06-rd.13)	27.347.101	22.192.083
02017	IV. VENITURI FINANCIARE (ct.763+764+765+766+767+768+769+786)	4	96
02018	V. CHELTUIELI FINANCIARE (ct.663+664+665+666+667+668+669+686)	294.739	358.525
02020	-EXCEDENT (rd.17-rd.18)		34
02021	-DEFICIT (rd.18-rd.17)	294.735	358.463
02023	-EXCEDENT (rd.15+20-16-21)	27.052.366	21.833.654
02025	VIII. VENITURI EXTRAORDINARE (ct.790+791)	417.219	262.710
02028	- EXCEDENT (rd.25-rd.26)	417.219	262.710

COD	DENUMIRE INDICATORI	An precedent	An curent
02031	- EXCEDENT (rd.23+28-24-29)	27.469.585	22.096.364

Conducatorul institutiei



Conducatorul compartimentului financiar-contabil

UNITATEA.  
Direcția Publică de Patrimoniu

Anexa nr 18  
la normele metodologice


Situatia veniturilor si cheltuielilor  
institutiilor publice finantate de la bugetul de stat.  
din trimestrul I 2012

	Simbol cont	Suma
<b>I. CHELTUIELI( grupa</b>		
<b>60+61+62+63+64+65+66+67+68+69)</b>	<b>6</b>	<b>450.339</b>
<b>601+602+603+606+607+608+609)</b>	<b>60</b>	<b>0</b>
Cheltuieli cu materiile prime	601	0
Cheltuieli cu materialele consumabile	602	0
Cheltuieli privind materialele de natura obiectelor de inventar	603	0
Cheltuieli privind animalele si pasarile	606	0
Cheltuieli privind marfurile	607	0
Cheltuieli privind ambalajele	608	0
Cheltuieli cu alte stocuri	609	0
<b>EXECUTATE DE TERTI( cont</b>	<b>61</b>	<b>7.428</b>
Cheltuieli privind energia si apa	610	0
Cheltuieli cu intretinerea si reparatiile	611	0
Cheltuieli cu chirile	612	0
Cheltuieli cu primele de asigurare	613	0
Cheltuieli cu deplasari detasari transferari	614	7.428
<b>CHELTUIELI CU ALTE SERVICII EXECUTATE DE TERTI (cont 622+623+624+626+627+628+629)</b>	<b>62</b>	<b>34.380</b>
Cheltuieli privind comisiioanele si onorariile	622	0
Cheltuieli de protocol, reclama si publicitate	623	0
Cheltuieli cu transportul de bunuri si personal	624	34.354
Cheltuieli postale si taxe de telecomunicatii	626	26
Cheltuieli cu serviciile bancare si asimilate	627	0
Alte cheltuieli cu serviciile executate de terti	628	0
Alte cheltuieli autorizate prin dispozitii legale	629	0
<b>CHELTUIELI CU ALTE IMPOZITE, TAXE SI VARSAMINTE ASIMILATE (cont 635)</b>	<b>63</b>	<b>0</b>
Cheltuieli cu ate impozite ,taxe si varsaminte asimilate	635	0
<b>CHELTUIELI CU PERSONALUL(cont</b>		
<b>641+642+645+646+647)</b>	<b>64</b>	<b>5.973</b>
Cheltuieli cu salariile personalului	641	4.689
Cheltuieli salariale in natura	642	0
Cheltuieli privind asigurarile sociale	645	1.284
Cheltuieli cu indemnizatiile de delegare, datasare si alte drepturi salariale	646	0
Cheltuieli din fondul destinat stimularii personalului	647	0
<b>ALTE CHELTUIELI OPERATIONALE (cont</b>		
<b>654+658)</b>	<b>65</b>	<b>0</b>
Pierderi din creante si debitori diversi	654	0
Alte cheltuieli operationale	658	0
<b>CHELTUIELI FINANCIARE (cont 663+664+665+666)</b>		
<b>)</b>	<b>66</b>	<b>0</b>
Pierderi din creante imobilizate	663	0


Cheltuieli din investitii financiare cedate	664	0
Cheltuieli din diferente de curs valutar	665	0
Cheltuieli privind dobanzile	666	0
<b>ALTE CHELTUIELI FINANTATE DIN BUGET ( cont 670+671+672+673+674+676+677+679)</b>	<b>67</b>	<b>315.085</b>
Subventii	670	0
Transferuri curente intre unitati ale administratiei publice	671	0
Transferuri de capital intre unitati ale administratiei publice	672	0
Transferuri interne	673	0
Transferuri in strainate	674	0
Asigurari sociale	676	0
Ajutoare sociale	677	132.589
Alte cheltuieli	679	182.496
<b>CHELTUIELI CU AMORTIZARILE,PROVIZIOANELE SI AJUSTARILE PENTRU DEPRECIERE SAU PIERDERILE DE VALOARE (cont681+682+686)</b>	<b>68</b>	<b>87.473</b>
Cheltuieli operationale privind amortizarile ,provizioanele si ajustarile pentru depreciere	681	87.473
Cheltuieli cu activele fixe neamortizabile	682	0
Cheltuieli financiare privind amortizarile ,provizioanele si ajustarile pentru pierderea de valoare	686	0
<b>CHELTUIELI EXTRAORDINARE ( cont 690+691)</b>	<b>69</b>	<b>0</b>
Cheltuieli cu pierderi din calamitati	690	0
Cheltuieli extraordinare din operatiuni cu active fixe	691	0
<b>II.VENITURI (cont 7702)</b>	<b>7</b>	<b>367.597</b>
Finantare de la bugetele locale	7702	367.597
<b>REZULTATUL PATRIMONIAL (clasa 6-cont 7702)</b>	<b>12</b>	<b>82.742</b>
Instituti finantate integral de la bugetele locale	121.01.02	
<b>ALTE VENITURI OPERATIONALE (cont 714+719)</b>	<b>71</b>	<b>0</b>
Venituri din creante reactivate si debitori diversi	714	0
Alte venituri operationale	719	0
<b>VENITURI DIN PRODUCTIA DE ACTIVE FIXE (cont 721+722)</b>	<b>72</b>	<b>0</b>
Venituri din productia de active fixe necorporale	721	0
Venituri din productia de active fixe corporale	722	0
<b>VENITURI FINANCIARE (cont 765 )</b>	<b>76</b>	<b>0</b>
Venituri din diferente de curs valutar	765	0
<b>FINANTARI ,SUBVENTII,TRANSFERURI,ALOCATII BUGETARE CU DESTINATIE SPECIALA( cont 773+776+778+779)</b>	<b>77</b>	<b>4.950</b>
Venituri din alocatii bugetare cu destinatie speciala	773	0
Fonduri cu destinatie speciala	776	0
Venituri din cofinantarea de la buget aferenta programelor/proiectelor finantate din fonduri externe nerambursabile	778	0
Venituri din bunuri si servicii primite cu titlul gratuit	779	4.950

<b>VENITURI DIN PROVIZIOANE SI AJUSTARI PENTRU DEPRECIERE SAU PIERDERILE DE VALOARE ( cont 781+786)</b>	<b>78</b>	<b>0</b>
Venituri din provizioane si ajustari pentru depreciere privind activitatea operationala	781	0
Venituri financiare din ajustari pentru deprecierea de valoare	786	0
<b>REZULTATUL PATRIMONIAL (grupa 71+72+76+77+78)</b>	<b>121</b>	<b>4.950</b>
Alte venituri si finantari din bugetul local	121.01.04	0

Conducatorul institutiei,




Conducatorul compartimentului  
financiar contabilitate





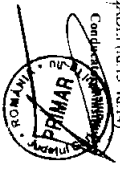
SITUATIA FLUXURILOR ) REZORERIE

31.03.2012

pag: 1

- 14 -

COD	DENUMIRE INDICATORI	Total	Casa in lei	Finantarea din bugetul de stat	Finantarea din bugetul local	Finantarea din bugetul asiguratorilor sociale de stat	Finantarea din bugetul asiguratorilor pentru somaj	Finantarea din bugetul rd, national, sociale de sanatate	Finantarea de la bugetul trezoreriei statului	Alte disponibilitati
03002	1. Incasari	65.378.397	9.662.316		37.052.038					55.716.081
03003	2. Plati	51.208.545	9.245.545							41.957.996
03004	3. Numerar net din activitatea operationala (rd 02-rd 03)	14.174.852	316.767							13.858.085
03006	1. Incasari	263.773			7.403.422					263.773
03007	2. Plati	12.358.707								12.358.707
03008	3. Numerar net din activitatea de investitii (rd 06-rd 07)	-12.094.934			7.403.422					-12.094.934
03011	2. Plati	979.311			979.311					979.311
03012	3. Numerar net din activitatea de finantare (rd 10-rd 11)	-979.311			979.311					-979.311
03013	IV CRESTEREA (DESCRESTEREA) NETA DE NUMERAR SI ECHIVALENT DE NUMERAR (rd 04-rd 08-rd 12)	1.100.607	316.767		-45.434.771					783.846
03014	V NUMERAR SI ECHIVALENT DE NUMERAR LA INCEPUTUL ANULUI	8.871.641								8.871.641
03015	VI NUMERAR SI ECHIVALENT DE NUMERAR LA SFARSITUL PERIOADEI (rd 13-rd 14)	9.972.248	316.767		-45.434.771					9.655.481



Conducatorul compartimentului  
finanțar-contabil

Viza trezoreriei

17.03.2012

Situatia fluxului de trezorerie la data:  
31.03.2012

cod 3

- lei -

DENUMIRE A	INDICATOR LEUI	TOTAL		Finantarea din bugetul local (7702)	Alte disponibiliti afi (TOTAL)	5007	500240	500220	50.04	50.06	501401	5010	5033	50.77	50.80	5211	5213	
		1	2															4
I. INCASARI	1	65378397	9662316	0	55716081	0	162492	0	2095544	167308	40389	511860	461436	11766	4714718	0	47550568	0
2. Plati	3	51203545	9345549	37052038	41857996	0	0	0	1948326	100455	40389	517595	346932	0	0	0	37052038	1852261
3. Numerar net	4	14174852	316767	-37052038	13858085	0	162492	0	147218	66853	0	-5735	114504	11766	4714718	10498530	-1852261	0
II. NUMERAR	5	0	0	0	0	0	0	0	0	0	0	0	0	0	0	0	0	0
1. Incasari	6	263773	0	0	263773	0	0	0	0	0	0	0	0	0	0	0	263773	0
2. Plati	7	12358707	0	7403422	12358707	0	161292	0	79275	0	0	0	0	0	4714718	0	7403422	0
3. Numerar net	8	-12094934	0	-7403422	-12094934	0	-161292	0	-79275	0	0	0	0	0	-4714718	-7139649	-1852261	0
III. NUMERAR	9	0	0	0	0	0	0	0	0	0	0	0	0	0	0	0	0	0
2. Plati	11	979311	0	979311	979311	0	0	0	0	0	0	0	0	0	0	0	979311	0
3. Numerar net	12	-979311	0	-979311	-979311	0	0	0	0	0	0	0	0	0	0	0	-979311	0
IV.	13	1100607	316767	-45434771	783840	0	1200	0	67943	66853	0	-5735	114504	11766	0	0	2379570	-1852261
V. NUMERAR	14	8871641	0	0	8871641	0	0	0	354041	425815	0	59918	0	0	0	0	0	8031867
VI.	15	9972248	316767	-45434771	9655481	0	1200	0	421984	492668	0	54183	114504	11766	0	0	2379570	6179606

ORDONATOR DE PLATI  
DR ING PLODIN  
MUNICIPIUL TARCU-LIU

CONDUCATORUL COMP FINANCIAR CONTABIL

EC NARCISA CRISTEA

VIZA TREZORERIE

SITUAȚIA  
platilor efectuate la titlu 56 "Proiecte cu finanțare din fonduri externe nerambursabile (FEN) postaderare"  
31.03.2012

Denumirea sursei de finanțare	Buget de stat (5 01)	Buget local (5 02)	Bugetul asigurarilor sociale de stat (5 03)	Bugetul asigurarilor pentru sănătate (5 04)	Bugetul fondului național unic de asigurări sociale de sănătate (5 05)	Bugetul institutiilor publice finanțate din venituri proprii și subvenții (5 10)	Bugetul fondurilor externe nerambur- sabile (5 08)	Bugetul credințelor externe (5 06)	Bugetul credințelor interne (5 07)	Bugetul institutiilor publice și activațiilor finanțate integral sau parțial din venituri proprii (5 20)	Bugetul institutiilor publice și activațiilor finanțate integral din venituri proprii (5 10)
A	01	02	03	04	05	06	07	08	09	10	11
Titlul VIII Total cheltuieli		4.848.695							3.656.620		
Titlul I Cheltuieli de personal		35.949									
Titlul II Bunuri și servicii		22.036									
Titlul X Alte cheltuieli		4.791.710							3.656.620		

Conducătorul instituției  
Primar  
Județul Gorj

Conducătorul compartimentului  
finanțar, contabil  
*[Signature]*

SITUATIA FLUXURILOR DE TREZORERIE

31.03.2012

pag.: 1 - lei -

COD	DENUMIRE INDICATORI	Total	Casa in valuta	Alte disponibilitati
04002	1. Incasari	286.641		
04003	2. Plati	216.795		286.641
04004	3. Numerar net din activitatea operationala (rd.02-rd.03)	69.846		216.795
04013	IV CRESTEREA (DESCRESTEREA) NETA DE NUMERAR SI ECHIVALENT DE NUMERAR (rd.04+rd.08+rd.12)	69.846		69.846
04014	V NUMERAR SI ECHIVALENT DE NUMERAR LA INCEPUTUL PERIOADEI	69.846		69.846
04015	1. Diferente de curs favorabile	205.599		205.599
04016	2. Diferente de curs nefavorabile	85		85
04017	VI NUMERAR SI ECHIVALENT DE NUMERAR LA FINELE PERIOADEI(rd.13+14+15-16)	60		60
		275.470		275.470

Conducatorul compartimentului  
financiar-contabil




Conducatorul compartimentului  
financiar-contabil

**DISPONIBIL DIN MIJLOACE CU DESTINATIE SPECIALA**  
**31.03.2012**

- lei -

DENUMRE INDICATORI	COD	DISPONIBIL LA INCEPUTUL ANULUI	INCASARI	PLATI	DISPONIBIL LA SFARSITUL PERIOADEI
TOTAL (rd.02 la 15)	05001	33.630	417.769	296.492	154.907
- Alte disponibilitati cu destinatie speciala (ct.550/analitic distinct)	05011	33.630	417.769	296.492	154.907

Conducatorul institutiei,




Conducatorul compartimentului  
financiar-contabil

Analiza rd 11 din anexa 14b la data de 31.03.2012

Explicații	Sold inițial	Încasări	Ieșiri	Sold final
50.02.40		162492	161292	1200
50.02.20		0	0	0
50.77		11766		11766
Sume derulate prin banci comerciale	33630	243511	135200	141941
Total	33630	417769	296492	154907

Primar,  
Dr Ing Florin Capciumaru



Director Economic,  
Ec Narcisa Cristea

Situatia activelor si datoriilor institutiilor publice  
din administratia locala  
31.03.2012

pag.: 1 - lei -


COD	DENUMIRE INDICATORI	Sold la inceputul anului	Sold la sfarsitul perioadei
18004	Numerar in lei in casieria institutiilor publice locale si ale institutiilor publice de subordonare locala,(ct.5311)		316.767
18005	Disponibilitati in lei ale institutiilor publice locale si ale institutiilor publice de subordonare locala, la trezorerii (ct.510+5121+5125+5151+5161+5171+5211+528+5292+5294+5299+550+551+552+553+554+555+556+558+560+561+562) din care:	839.774	3.475.875
18008	Total (in baze cash) (rd.04+05)	839.774	3.792.642
18010	Total (in baze accrual)(rd.08+09)	839.774	3.792.642
18011	Excedentele cumulate ale bugetelor locale (ct.5212+5213)	8.031.867	6.179.606
18013	Total (in baze cash)(rd.11+12)	8.031.867	6.179.606
18015	Total (in baze accrual)(rd.13+14)	8.031.867	6.179.606
18022	Avansuri de trezorerie, acordate in lei (ct.542)		6.324
18023	Alte valori (ct.532)	51.461	95.239
18032	Disponibilitati ale institutiilor publice locale si ale institutiilor de subordonare locala la institutiilor de credit rezidente (ct.5121+5124+5125+5131+5132+5151+5152+5161+5162+5171+5172+550+5601) din care:	205.599	275.470
18036	Total (in baze cash)(rd.32+35)	205.599	275.470
18038	Total (in baze accrual) (rd.36+37)	205.599	275.470
18131	Actiuni necotate detinute de autoritatile locale la operatorii economici (ct.2602-2961)(S11)		1.255.755
18134	Total (la valoarea contabila neta (la valoarea de intrare mai putin ajustarile cumulate pentru pierderea de valoare)(rd.131+132+133)		1.255.755
18141	Participatiile autoritatilor locale la alte societati care nu sunt organizate pe actiuni (regii autonome,srl,comandita, etc.)(ct.2601+2602-2961)	1.255.755	
18142	Total (la valoarea de intrare mai putin ajustarile cumulate pentru pierderea de valoare)(rd.141)	1.255.755	
18157	Creante comerciale necurente legale de livrare de bunuri si servicii de catre autoritatile locale sau de institutii subordonate acestora (ct.4112+4118+4612-4912-4962). Totl (rd.158+159+160+164) din care:	143.679	126.134

COD	DENUMIRE INDICATORI	Sold la inceputul anului	Sold la sfarsitul perioadei
18158	- de la populatie	17.166	
18159	- de la operatori economici (S11),	113.024	109.436
18160	- de la institutiile publice, din care: (rd.161+162+163)	13.489	16.698
18162	- Administratia locala (S1313)	13.489	16.698
18165	Creante comerciale curente legate de livrari de bunuri si servicii de catre autoritatile locale sau de institutii subordonate acestora(ct.232+234+409+4111+4118+413+418+4611-4911-4961). Total(rd.166+167+168+172)din care de la:	1.046.928	1.074.270
18166	-de la populatie	34.699	60.857
.67	-de la operatori economici (S11)	39.366	45.552
18168	-de la institutiile publice, din care: (rd.169+170+171)	972.863	967.861
18170	-Administratia locala (S1313)	972.863	967.861
18176	1.Creante ale bugetului local (ct.464-497). Total (rd.177+178+179+183), din care:	14.786.754	30.319.762
18177	- de la populatie	12.885.480	17.180.031
18178	- de la operatori economici (S11)	1.901.274	13.139.731
18185	Total creante (rd.176+184)	14.786.754	30.319.762
18203	1.Sume datorate tertilor reprezentand garantii si cautiuni aafiate in conturile institutiilor publice (ct.4281+462).Total (rd.204+205+206) din care:	90.532	135.231
18204	- salariatilor (S143)	90.532	135.231
286	Credite pe termen lung primite (contractate, garantate, asimilate,etc) de institutiile publice locale (ct.1622+1632+1642+16722).Total (rd.278+288+289+289.1) din care acordate de:	18.145.682	22.226.704
18287	- Institutii de credit rezidente (S122)	6.392.156	10.989.228
18289	- Nerezidenti (S21,S22)	11.753.526	11.237.476
18290	Total (in baze cash)(rd.286)	18.145.682	22.226.704
18291	Dobanzi de platit aferente creditelor pe termen lung primite (contractate, garantate, asimilate,etc.)de institutiile publice din administratia locala (ct.1682+1683+1684+1685+1687) Total (rd.292+293+294+294.1) din care acordate de:	156	
18294	- Nerezidenti	156	
18295	Total dobanzi de platit (rd.291)	156	
18296	Total (in baze accrual)(cash+dobanzi) (rd.290+295)	18.145.838	22.226.704
18312	Datorii comerciale necurente legale de livrari de bunuri si servicii (ct.401+		



COD	DENUMIRE INDICATORI	Sold la inceputul anului	Sold la sfarsitul perioadei
	403+4042+405+4622). Total (rd.313+314+318+319) din care catre:	7.258.213	5.618.600
18313	- Operatori economici (S11)	7.258.213	5.618.600
18320	Datorii comerciale curente legate de livrari de bunuri si servicii (ct.401+403+4041+405+408+419+4621). Total (rd.321+322+326+327) din care catre:	25.738.971	20.718.951
18321	-Operatori economici (S11)	25.728.599	20.115.506
18322	-Institutii publice, din care:	10.372	603.331
18324	-Administratia locala(S1313)	10.372	603.331
18326	-Alti rezidenti(s123,S124,S125)		114
18331	Datoriile institutiilor publice din administratia locala catre bugete (ct.4423+431+437+4428+444+446+4481)	2.693.642	4.132.035
18332	Salariile angajatilor (ct.421+423+426+4271+4273+4281)	3.952.733	4.617.389
18333	Alte drepturi cuvenite altor categorii de persoane (ct.4272+4273+429+438)	295.996	192.883
18335	Total (rd.331+332+333+334)	6.942.371	8.942.307
18341	Avansuri primite de institutii publice - beneficieri finali - reprezentand prefinantare pentru proiecte finantate din fonduri externe nerambursabile postaderare (ct.4585)		23.579.592

Conducatorul institutiei



Conducatorul compartimentului financiar-contabil

**DIRECTIA GENERALA A  
FINANTELOR PUBLICE JUDETUL GORJ**

**Situatia unor indicatori referitori la protectia copilului  
si a persoanelor cu handicap  
31.03.2012**

pag.: 1 - lei -

<b>COD</b>	<b>DENUMIRE</b>	<b>NUMAR</b>
08007	Asistenti personali pentru persoanele cu handicap	188
08008	Indemnizatii lunare alocate persoanelor cu handicap grav	293

Conducatorul institutiei



Conducatorul compartimentului  
financiar- contabil

A handwritten signature in black ink, appearing to be a cursive name.


JUDETUL GORJ

pag. 1 - lei -

DENUMIRE INDICATORI	COD	Sold la inceputul anului	Sold la finele perioadei
PLATI RESTANTE-TOTAL (rd.07+12+27+32 +37+42+47) din care:	40001	19.924.980	20.844.700
-sub 30 de zile(rd.7.1+12.1+27.1+32.1+ 37.1+42.1+47.1)	40002	2.997.627	2.133.326
- peste 30 de zile (rd.8+13+28+33+38 +43+47.2)	40003	5.345.849	4.506.870
- peste 90 de zile (rd.9+14+29+34+ 39+44+47.3)	40004	1.289.089	1.168.296
- peste 120 zile (rd.10+15+30+35+40+45+ 47.4)	40005	6.430.222	7.091.594
- peste 1 an (rd.11+16+31+36+41+46+47.5)	40006	3.862.193	5.944.614
Plati restante catre furnizori,creditorii din operatii comerciale(ct.401,ct.403, ct.405+462)din care:(rd.07.1+08+09+10+11)	40007	18.935.191	20.123.294
-sub 30 de zile	400071	2.737.047	2.049.144
- peste 30 de zile	40008	5.345.849	4.443.663
- peste 90 de zile din care:	40009	1.289.089	1.168.296
- peste 120 zile	40010	6.384.355	7.044.017
- peste 1 an	40011	3.178.851	5.418.174
Plati restante fata de bugetul general consolidat(rd.17+rd.18+rd.19+22)din care:	40012	98.767	41.889
-sub 30 de zile(rd.17.1+18.1+19.1+22.1)	400121	98.767	41.889
Plati restante fata de bugetul de stat (ct.4423,ct.444,ct.446,ct.4481)	40017	18.509	
-sub 30 de zile	400171	18.509	
Plati restante fata de bugetul asigurarilor sociale de sanatate (ct.4313,ct.4314, ct.4315,ct.4317)	40018	20.136	20.162
-sub 30 de zile	400181	20.136	20.162
Plati restante fata de bugetul asigurarilor sociale-Total (rd.20+21),din care	40019	60.122	21.727
-sub 30 de zile(rd.20.1+21.1)	400191	60.122	21.727
- contributia pentru bugetul asigurarilor sociale de stat (ct.4311,4312)	40020	58.288	19.852
-sub 30 de zile	400201	58.288	19.852
- contributia pentru bugetul asigurarilor pentru somaj (ct.4371,ct.4372,ct.4373)	40021	1.834	1.875
-sub 30 de zile	400211	1.834	1.875

DENUMIRE INDICATORI	COD	Sold la inceputul anului	Sold la finele perioadei
Plati restante fata de salariatii (drepturi salariale),(ct.421,ct.423,ct.426,ct.4271, ct.4273,ct.4281)din care:	40027	788.469	679.517
-sub 30 de zile	400271	59.260	42.293
- peste 30 de zile	40028		63.207
- peste 120 zile	40030	45.867	47.577
- peste 1 an	40031	683.342	526.440
Plati restante fata de alte categorii de persoane,(ct.422,ct.424,ct.4272,ct.4273, ct.429,ct.438) din care:	40032		
-sub 30 de zile	400321	102.553	102.553

Conducatorul institutiei,

Conducatorul compartimentului  
financiar-contabil

## JUDETUL GORJ

pag. 3 - lei -

DENUMIRE INDICATORI	COD	Sold la inceputul anului	Sold la finele perioadei
PLATI RESTANTE-TOTAL (rd.07+12+27+32 +37+42+47) din care:	42001		
		19.578.374	20.541.492
-sub 30 de zile(rd.7.1+12.1+27.1+32.1+ 37.1+42.1+47.1)	42002	2.813.765	1.992.130
- peste 30 de zile (rd.8+13+28+33+38 +43+47.2)	42003	5.306.134	4.432.272
- peste 90 de zile (rd.9+14+29+34+ 39+44+47.3)	42004	1.238.279	1.109.000
- peste 120 zile (rd.10+15+30+35+40+45+ 47.4)	42005	6.397.462	7.083.134
- peste 1 an (rd.11+16+31+36+41+46+47.5)	42006	3.822.734	5.924.956
Plati restante catre furnizori,creditorii din operatii comerciale(ct.401,ct.403, ct.405+462)din care:(rd.07.1+08+09+10+11)	42007	18.746.612	19.895.888
-sub 30 de zile	420071	2.711.212	1.983.750
- peste 30 de zile	42008	5.306.134	4.369.065
- peste 90 de zile din care:	42009	1.238.279	1.109.000
- peste 120 zile	42010	6.351.595	7.035.557
- peste 1 an	42011	3.139.392	5.398.516
Plati restante fata de salariatii (drepturi salariale),(ct.421,ct.423,ct.426,ct.4271, ct.4273,ct.4281)din care:	42027	729.209	645.604
-sub 30 de zile	420271		8.380
- peste 30 de zile	42028		63.207
- peste 120 zile	42030	45.867	47.577
- peste 1 an	42031	683.342	526.440
Plati restante fata de alte categorii de persoane,(ct.422,ct.424,ct.4272,ct.4273, ct.429,ct.438) din care:	42032	102.553	
-sub 30 de zile	420321	102.553	
PLATI RESTANTE - TOTAL	42150		
SECTIUNEA DE FUNCTIONARE (rd.160+170+240+250+270+280+290) din care:		10.622.347	13.416.103
-sub 30 de zile(rd.161+171+241+251+271+ 281+291)	42151	1.369.738	1.438.232
- peste 30 de zile (rd.162+172+242+252+ 272+282+292)	42152	2.538.083	4.075.044
- peste 90 de zile (rd.163+173+243+253+	42153		

DENUMIRE INDICATORI	COD	Sold la inceputul anului	Sold la finele perioadei
273+283+293)		717.881	970.005
- peste 120 zile (rd.165+174+245+257+ 274+284+294)	42154	4.278.062	3.708.083
- peste 1 an (rd.166+175+246+258+275+ 285+295)	42155	1.718.583	3.224.739
Plati restante catre furnizori,creditorii din operatii comerciale(ct.401,ct.403, ct.462)din care:(rd.161+162+163+165+166)	42160	9.790.585	12.770.499
-sub 30 de zile	42161	1.267.185	1.429.852
- peste 30 de zile	42162	2.538.083	4.011.837
- peste 90 de zile din care:	42163	717.881	970.005
- peste 120 zile	42165	4.232.195	3.660.506
- peste 1 an	42166	1.035.241	2.698.299
Plati restante fata de salariatii (drepturi salariale),(ct.421,ct.423,ct.426,ct.4271, ct.4273,ct.4281)din care:	42240		
(rd.241+242+243+245+246)		729.209	645.604
-sub 30 de zile	42241		8.380
- peste 30 de zile	42242		63.207
- peste 120 zile	42245	45.867	47.577
- peste 1 an	42246	683.342	526.440
Plati restante fata de alte categorii de persoane,(ct.4273,ct.429,ct.438) din care:	42250		
(rd.251+252+253+257+258)		102.553	
-sub 30 de zile	42251	102.553	
<b>PLATI RESTANTE-TOTAL</b>	<b>42300</b>		
<b>SECTIUNEA DEZVOLTARE</b>			
(rd.310+320+330) din care:		8.956.027	7.125.389
-sub 30 de zile(rd.311+321+331)	42301	1.444.027	553.898
- peste 30 de zile (rd.312+322+332)	42302	2.768.051	357.228
- peste 90 de zile (rd.313+323+333)	42303	520.398	138.995
- peste 120 zile (rd.315+324+334)	42304	2.119.400	3.375.051
- peste 1 an (rd.316+325+335)	42305	2.104.151	2.700.217
Plati restante catre furnizori,creditorii din operatii comerciale(ct.404,ct.405, ct.462)din care:(rd.311+312+313+315+316)	42310	8.956.027	7.125.389
-sub 30 de zile	42311	1.444.027	553.898
- peste 30 de zile	42312	2.768.051	357.228

DENUMIRE INDICATORI	COD	Sold la inceputul anului	Sold la finele perioadei
- peste 90 de zile din care:	42313	520.398	138.995
- peste 120 zile	42315	2.119.400	3.375.051
- peste 1 an	42316	2.104.151	2.700.217

Conducatorul institutiei,

Conducatorul compartimentului  
financiar-contabil

A handwritten signature in black ink, appearing to be 'Aul'.

JUDETUL GORJ

pag. 6 - lei -

DENUMIRE INDICATORI	COD	Sold la inceputul anului	Sold la finele perioadei
PLATI RESTANTE-TOTAL (rd.07+12+27+32 +37+42+47) din care:	49001	346.606	303.208
-sub 30 de zile(rd.7.1+12.1+27.1+32.1+ 37.1+42.1+47.1)	49002	183.862	141.196
- peste 30 de zile (rd.8+13+28+33+38 +43+47.2)	49003	39.715	74.598
- peste 90 de zile (rd.9+14+29+34+ 39+44+47.3)	49004	50.810	59.296
- peste 120 zile (rd.10+15+30+35+40+45+ 47.4)	49005	32.760	8.460
- peste 1 an (rd.11+16+31+36+41+46+47.5)	49006	39.459	19.658
Plati restante catre furnizori,creditorii din operatii comerciale(ct.401,ct.403, ct.405+462)din care:(rd.07.1+08+09+10+11)	49007	188.579	227.406
-sub 30 de zile	490071	25.835	65.394
- peste 30 de zile	49008	39.715	74.598
- peste 90 de zile din care:	49009	50.810	59.296
- peste 120 zile	49010	32.760	8.460
- peste 1 an	49011	39.459	19.658
Plati restante fata de bugetul general consolidat(rd.17+rd.18+rd.19+22)din care:	49012	98.767	41.889
-sub 30 de zile(rd.17.1+18.1+19.1+22.1)	490121	98.767	41.889
Plati restante fata de bugetul de stat (ct.4423,ct.444,ct.446,ct.4481)	49017	18.509	
-sub 30 de zile	490171	18.509	
Plati restante fata de bugetul asigurarilor sociale de sanatate (ct.4313,ct.4314, ct.4315,ct.4317)	49018	20.136	20.162
-sub 30 de zile	490181	20.136	20.162
Plati restante fata de bugetul asigurarilor sociale-Total (rd.20+21),din care	49019	60.122	21.727
-sub 30 de zile(rd.20.1+21.1)	490191	60.122	21.727
- contributia pentru bugetul asigurarilor sociale de stat (ct.4311,4312)	49020	58.288	19.852
-sub 30 de zile	490201	58.288	19.852
- contributia pentru bugetul asigurarilor pentru somaj (ct.4371,ct.4372,ct.4373)	49021	1.834	1.875
-sub 30 de zile	490211	1.834	1.875



DENUMIRE INDICATORI	COD	Sold la inceputul anului	Sold la finele perioadei
Plati restante fata de salariatii (drepturi salariale),(ct.421,ct.423,ct.426,ct.4271,ct.4273,ct.4281)din care:	49027	59.260	33.913
-sub 30 de zile	490271	59.260	33.913
PLATI RESTANTE-TOTAL	49150		
SECTIUNEA DE FUNCTIONARE			
(rd.160+170+240+250+270+280+290) din care:		346.606	303.208
-sub 30 de zile(rd.161+171+241+251+271+281+291)	49151	183.862	141.196
- peste 30 de zile (rd.162+172+242+252+272+282+292)	49152	39.715	74.598
- peste 90 de zile (rd.163+173+243+253+273+283+293)	49153	50.810	59.296
- peste 120 zile (rd.165+174+245+257+274+284+294)	49154	32.760	8.460
- peste 1 an (rd.166+175+246+258+275+285+295)	49155	39.459	19.658
Plati restante catre furnizori,creditorii din operatii comerciale(ct.401,ct.403,ct.462)din care:(rd.161+162+163+165+166)	49160	188.579	227.406
-sub 30 de zile	49161	25.835	65.394
- peste 30 de zile	49162	39.715	74.598
- peste 90 de zile din care:	49163	50.810	59.296
- peste 120 zile	49165	32.760	8.460
- peste 1 an	49166	39.459	19.658
Plati restante fata de bugetul general consolidat(rd.180+190+200+230)din care:	49170	98.767	41.889
-sub 30 de zile(rd.181+191+201+231)	49171	98.767	41.889
Plati restante fata de bugetul de stat (ct.4423,ct.444,ct.446,ct.4481)(rd.181+182+183+184+185)	49180	18.509	
-sub 30 de zile	49181	18.509	
Plati restante fata de bugetul asigurarilor sociale de sanatate (ct.4313,ct.4314,ct.4315,ct.4317)(rd.191+192+193+194+195)	49190	20.136	20.162
-sub 30 de zile	49191	20.136	20.162
Plati restante fata de bugetul asigurarilor sociale-Total (rd.210+220),din care	49200	60.122	21.727

DENUMIRE INDICATORI	COD	Sold la inceputul anului	Sold la finele perioadei
-sub 30 de zile(rd.211+221)	49201	60.122	21.727
- contributia pentru bugetul asigurarilor sociale de stat (ct.4311,4312) (rd.211+212+213+214+215)	49210	58.288	19.852
-sub 30 de zile	49211	58.288	19.852
- contributia pentru bugetul asigurarilor pentru somaj (ct.4371,ct.4372,ct.4373) (rd.221+222+223+224+225)	49220	1.834	1.875
-sub 30 de zile	49221	1.834	1.875
Plati restante fata de salariatii (drepturi salariale),(ct.421,ct.423,ct.426,ct.4271, ct.4273,ct.4281)din care: (rd.241+242+243+245+246)	49240	59.260	33.913
-sub 30 de zile	49241	59.260	33.913

Conducatorul institutiei,

Conducatorul compartimentului  
financiar-contabil

Capit- ol	Sub- ra- graf-	Pa- ra- graf- col	Al- ti- ne- at	Denumire indicator	Prevederi bugetare		Total, din care:	Drepturi constatate		Incasari realizate	Stingeri pe alte cai decat incasari	Pag. 1 - lei- Drepturi constatate de incasat
					1 initiale	2 definitive		3 din care:	4 din anii precedenti			
0001	02		A	TOTAL VENITURI-BUGET LOCAL	221.894.500	47.851.500	78.163.700	14.786.754	63.376.946	47.814.341	29.597	30.319.762
0002				L VENITURI CURENTE	153.843.500	44.059.500	72.818.889	14.786.754	58.032.135	42.469.530	29.597	30.319.762
0003				A. VENITURI FISCALE	146.092.000	38.951.000	58.146.217	6.521.200	51.625.017	39.663.755	8.763	18.473.699
0004				A1 IMPOZIT PE VENIT, PROFIT SI CASTIGURI DIN CAPITAL	53.008.000	14.835.000	11.937.630		11.937.630	11.937.630		
0005	02			A1.1 IMPOZIT PE VENIT, PROFIT SI CASTIGURI DIN CAPITAL DE LA PERSOANE JURIDICE:	850.000	250.000	113.883		113.883	113.883		
0102				IMPOZIT PE PROFIT	850.000	250.000	113.883		113.883	113.883		
01				Impozit pe profit de la agentii economice:								
0300	02			A1.2 IMPOZIT PE VENIT, PROFIT SI CASTIGURI DIN CAPITAL DE LA PERSOANE FIZICE:	52.158.000	14.585.000	11.823.747		11.823.747	11.823.747		
0302				IMPOZIT PE VENIT	1.020.000	300.000	199.750		199.750	199.750		
18				Impozitul pe veniturile din transferul proprietatilor imobiliare din patrimoniul personal	1.020.000	300.000	199.750		199.750	199.750		
0402				COTE SI SUME DEFALCATE DIN IMPOZITUL PE VENIT	51.138.000	14.285.000	11.623.997		11.623.997	11.623.997		
0402	01			Cote defalcate din impozitul pe venit	50.000.000	14.000.000	11.288.160		11.288.160	11.288.160		
04				Surse alocate din cotele defalcate din impozitul pe venit pentru echilibrarea bugetelor locale	1.138.000	285.000	335.837		335.837	335.837		
0700	02			A3 IMPOZITE SI TAXE PE PROPRIETATE	20.600.000	5.640.000	23.203.401	3.956.518	19.246.883	9.738.603	3.296	13.461.502
0702				IMPOZITE SI TAXE PE PROPRIETATE	20.800.000	5.640.000	23.203.401	3.956.518	19.246.883	9.738.603	3.296	13.461.502

Capit-Sub-	Parti-	Art-	Alit-	Denumire indicator	Prevederi bugetare		Total, din care:	Drepturi constatate			Incasari realizate	Singeri pe alte cai decat incasari	Pag. 2 - lei- Drepturi constatate de incasat
					1	2		3	4	5			
0702	01			Impoziti si taxa pe cladiri	15.000.000	4.050.000	18.769.099	2.684.756	16.084.343	7.787.742	2.333	10.979.024	
				Impoziti pe cladiri de la persoane fizice	5.083.000	1.372.000	6.202.369	1.977.391	4.224.978	2.638.762	1.085	3.562.522	
0702	01	02		Impozit si taxa pe cladiri de la persoane juridice	9.917.000	2.678.000	12.566.730	707.365	11.859.365	5.148.980	1.248	7.416.502	
0702	02			Impozit si taxa pe teren	4.000.000	1.100.000	4.061.255	1.271.590	2.789.665	1.577.986	963	2.482.306	
				Impozit pe terenuri de la persoane fizice	1.553.000	427.000	2.186.129	1.110.792	1.075.337	612.428	261	1.573.440	
0702	02	02		Impozit si taxa pe teren de la persoane juridice	2.087.000	573.000	1.586.297	85.299	1.500.998	823.008	677	762.612	
0702	02	03		Impozitul pe terenul extravilan	360.000	100.000	288.829	75.499	213.330	142.550	25	146.254	
				Taxe judiciare de timbru si alte taxe de timbru	1.800.000	490.000	373.047	172	372.875	372.875		172	
1000	02			A4 IMPOZITII SI TAXE PE BUNURI SI SERVICII	72.267.000	18.471.000	22.995.059	2.564.383	20.430.676	17.981.334	5.467	5.008.258	
1102	02			SUMA DEFALCATE DIN TVA	63.047.000	15.781.000	15.144.053		15.144.053	15.144.053			
				Sume defalcate din taxa pe valoarea adaugata pentru finantarea cheltuielilor descentralizate la nivelul comunelor, oraselor, municipiilor, sectoarelor si Municipiului Bucuresti	62.320.000	15.641.000	15.004.053		15.004.053	15.004.053			
1102	06			Sume defalcate din taxa pe valoarea adaugata pentru echilibrarea bugetelor locale	227.000	140.000	140.000		140.000	140.000			
1202				ALTE IMPOZITII SI TAXE GENERALE PE SERVICII	500.000	125.000	234.070	153.574	80.496	101.848		132.222	

Capit.	Sub-	Pa-	Anal-	Ali-	Denumire indicator	Prevederi bugetare initiale	Prevederi bugetare definitive	Total, din care:	Drepturi constatate	Incasari realizate	Stingeri pe alte cai decat incasari de incasat	Drepturi constatate de incasat
col	graf.	titlu	col	at		1	2	3=4+5	4	5	6	7
								din care: din anii precedenti	din anii currenti			
					<b>A</b>	<b>1</b>	<b>2</b>		<b>4</b>	<b>5</b>	<b>6</b>	<b>7</b>
1202	07				Taxe hoteliere	500.000	125.000	234.070	153.574	80.496	101.848	132.222
1502					TAXE PE SERVICII SPECIFICE	20.000	5.000	2.147	354	1.793	456	1.691
	01				Impozit pe spectacole	20.000	5.000	2.147	354	1.793	456	1.691
1602					TAXE PE UTILIZAREA BUNURILOR.							
					AUTORIZAREA UTILIZARII BUNURILOR							
					SAU PE DESFASURAREA DE ACTIVITATI	8.700.000	2.560.000	7.614.789	2.410.455	5.204.334	2.734.977	5.467
					Impozit pe mijloacele de transport	7.500.000	2.200.000	7.186.067	2.301.793	4.884.274	2.464.133	5.467
1602	02				Impozit pe mijloacele de transport							
	01				detinute de persoane fizice*)	4.570.000	1.340.000	5.084.979	2.090.769	2.994.210	1.501.916	4.576
	02				Impozit pe mijloace de transport detinute persoane de juridice*)	2.930.000	860.000	2.101.088	211.024	1.890.064	962.217	891
1602	03				Taxe si tarile pentru eliberarea de licente si autorizatii de functionare							
	50				Alte taxe pe utilizarea bunurilor, autorizarea utilizarii bunurilor sau pe desfasurare de activitati	1.000.000	300.000	293.888	95.846	198.042	202.114	91.774
1800	02				A6. ALTE IMPOZITE SI TAXE FISCALE	200.000	60.000	134.834	12.816	122.018	68.730	66.104
1802					ALTE IMPOZITE SI TAXE FISCALE	17.000	5.000	10.127	299	9.828	6.188	3.939
	50				Alte impozite si taxe	17.000	5.000	10.127	299	9.828	6.188	3.939
2900	02				C. VENITURI NEFISCALAE	17.751.500	5.108.500	14.672.672	8.265.554	6.407.118	2.805.775	20.834
3000					C1. VENITURI DIN PROPRIETATE	5.810.000	1.650.000	5.649.147	781.990	4.867.157	1.461.042	289
3002					VENITURI DIN PROPRIETATE	5.810.000	1.650.000	5.649.147	781.990	4.867.157	1.461.042	289
	05				Venturi din concesiuni si inchirieri	4.950.000	1.400.000	5.243.777	653.021	4.590.756	1.329.338	3.914.439
	50				Alte venituri din proprietate	850.000	250.000	405.370	128.969	276.401	131.704	289
3300	02				C2. VANZARI DE BUNURI SI SERVICII	11.941.500	3.458.500	9.023.525	7.483.564	1.539.961	1.344.733	20.545

2022

2022

2022

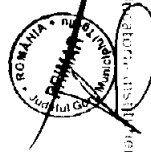
Capi- 101	Sub- 101	Pa- ra- graf- 101	Ar- ti- col- 101	Al- ne- al	Denumire indicator	Prevederi bugetare		Total, din care:	Drepturi constatate			Incasari realizate	Singeri pe alte cai decat incasari	Drepturi constatate de incasat
						101 initiale	101 definitive		4 din anii precedenti	5 din anul curent	6 realizate			
3302					VENTURI DIN PRESTARI DE SERVICII SI ALTE ACTIVITATI	1	2	3	4	5	6	7	8	
					Venturi din prestari de servicii	1.370.000	385.000	494.804	265.458	229.346	234.327	12.713	247.764	
					Contributia persoanelor beneficiare ale cantinelor de ajutor social	1.070.000	295.000	228.840		228.840	228.840			
					Venturi din recuperarea cheltuielilor de judecata, impozitatii si despagubiri	300.000	90.000	265.608	265.458	150	5.131	12.713	247.764	
3402					VENTURI DIN TAXE ADMINISTRATIVE, ELIBERARI PERMISE	1.200.000	350.000	219.389		219.389	219.389			
					Taxe extrajudiciare de timbru	1.200.000	350.000	219.389		219.389	219.389			
3502					AMENZI, PENALITATI SI CONFISCARI	8.310.000	2.402.000	7.952.266	7.195.810	756.456	561.695	4.832	7.385.739	
					Venturi din amenzi si alte sanctiuni aplicate potrivit dispozitiilor legale	8.310.000	2.402.000	7.950.561	7.195.725	754.836	561.035	4.832	7.384.694	
					Penalitati pentru nedepunere sau depunere cu intarziere declaratei de impozite si taxe	5.000	2.000	1.705	85	1.620	660		1.045	
3602					DIVERSE VENITURI	1.050.000	310.000	342.786		320.490	315.042	3.000	24.744	
					Taxe speciale	650.000	190.000	82.944		82.944	82.944			
					Alte venituri	400.000	120.000	259.842		237.546	232.098	3.000	24.744	
3702					TRANSFERURI VOLUNTARE, ALTELE DECAT SUBVENTIILE	11.500	11.500	14.280		14.280	14.280			
					Donatii si sponsorizari	11.500	11.500	14.280		14.280	14.280			
3702					Varsaminte din sectiunea de functionare pentru finantarea sectiunii de dezvoltare a bugetului local(cu semnul minus)	-21.672.260	-2.601.920	-2.597.324		-2.597.324	-2.597.324			


Capit.	Sub-	Pa-	Art-	Al-	Denumire indicator	Prevederi bugetare initiale	Prevederi bugetare definitive	Total din care:	Drepturi constatate din anii precedenti	din anul curent	Incasari realizate	Singeri pe altele decat incasari	Drepturi constatate de incasat
101	capit-	ra-	ti-	ne-		1	2	3=4+5	4	5	6	7	8=5+7
101	graf-	ti-	col-	at				din care:	din anii precedenti	din anul curent	realizate	alte cal decat incasari	de incasat
<b>A</b>													
3702	04				Vasaranta din sectiunea de functionare	21.672.260	2.601.920	2.597.324		2.597.324	2.597.324		
3900	02				II. VENITURI DIN CAPITAL	112.000	33.000	263.773		263.773	263.773		
3902					VENITURI DIN VALORIFICAREA UNOR BUNURI	112.000	33.000	263.773		263.773	263.773		
	01				Venituri din valorificarea unor bunuri ale institutiilor publice								
3902	03				Venituri din vanzarea locuintelor construite din fondurile statului	50.000	15.000	6.522		6.522	6.522		
3902	07				Venituri din vanzarea unor bunuri apartinand domeniului privat al statului sau al unitatilor administrative-teritoriale			1.910		1.910	1.910		
3902	10				Depozite speciale pentru constructii de locuinte	62.000	18.000	251.777		251.777	251.777		
4000	02				III OPERATIUNI FINANCIARE			1.852.261		1.852.261	1.852.261		
4002					INCASARI DIN RAMBURSAREA IMPRUMUTURILOR ACORDATE			1.852.261		1.852.261	1.852.261		
4002	14				Sume din excedentul bugetului local utilizate pentru finantarea cheltuielilor sectiunii de dezvoltare			1.852.261		1.852.261	1.852.261		
4100	02				IV. SUBVENTII	20.403.000	1.074.000	1.852.261		1.852.261	1.852.261		
4200					SUBVENTII DE LA ALTE NIVELE ALE ADMINISTRATIEI PUBLICE	20.403.000	1.074.000	791.526		791.526	791.526		
4202					SUBVENTII DE LA BUGETUL DE STAT	20.503.000	1.074.000	791.526		791.526	791.526		
	12				Subventii pentru reabilitarea tehnica a cladirilor de locuit	5.342.000	1.074.000	791.526		791.526	791.526		

Capit- ol	Sub- capit- ol	Parti- cula / titlu- l	Ar- ti- ne-	Al- te	Denumire indicator	Prevederi bugetare initiale	Prevederi bugetare definitive	Total, din care:	Drepturi constatate din anii precedenti	din anul current	Incasari realizate	Singeri pe alte cai decat incasari	Drepturi constatate de incasat
A					B								
					1	2	3=4+5	4	5	6	7	8=5-7	
4202	20				Subventii de la bugetul de stat catre bugetele locale necesare sustinerii denutarii proiectelor finantate din fonduri externe nerambursabile(FEN) postaderare	14 668 000	756 000	709 881	709 881	709 881	709 881		
4202	34				Subventii pentru acordarea ajutorului pentru incalzirea locuintei cu lemne, carbuni, combustibili petrolieri	500 000	300 000	69 255	69 255	69 255	69 255		
4202	41				Subventii de la bugetul de stat pentru finantarea sanatatii	50 000	15 000	12 390	12 390	12 390	12 390		
4202	45				Sume primite de administratiile locale in cadrul programelor finantate din Fondul Social European	3 000	3 000						
4502					SUME PRIMITE DE LA UE/ALTI DONATORI IN CONTUL PLATILOR EFECTUATE SI PREFINANTARI	37 436 000	2 683 000	2 437 251	2 437 251	2 437 251	2 437 251		
4502	01				Fondul european de Dezvoltare Regionala	36 935 000	2 455 000	2 371 399	2 371 399	2 371 399	2 371 399		
4502	01	01			Sume primite in contul platilor efectuate in anul current	32 335 000							
4502	01	02			Sume primite in contul platilor efectuate in anii anteriori	3 500 000	1 355 000	1 340 489	1 340 489	1 340 489	1 340 489		
4502	01	03			Pre-finantare	1 100 000	1 100 000	1 030 910	1 030 910	1 030 910	1 030 910		
	02				Fondul Social European	501 000	230 000	65 852	65 852	65 852	65 852		
	01				Sume primite in contul platilor efectuate in anul current	331 000	60 000	30 963	30 963	30 963	30 963		



Capi-Sub- Pa- / Ar- / Ali- tol capi- ra- / It- / ne- tol graf: lish- col : at	Denumire indicator	Prevederi bugetare		Total, din care:	Drepturi constatate		Incasari realizate	Stingeri pe alte cai decat incasari		Drepturi constatate de incasat
		initiale	definitive		din anii precedenti	din anul curent		decat incasari		
A		1	2	3	4	5	6			
4502 02 02	Sume primite in contul platilor efectuate in anii anteriori	170.000	170.000	34.889		34.889	34.889			

Coordonator contabil  


Coordonator financiar-contabil  


JUDETUL GORJ

Capit- ol	Sub- capi- ol	Pa- ra- graf	Gr- pa / Titlu	Ar- ti- col	Alte ne- cat	Denumire indicator	Credite de angajament	Credite bugetare		Angajamente bugetare	Angajamente legale	Plati efectuate	Angajamente legale de platit	Cheltuieli efective
								initiale	definitive					
A							1	2	3	4	5	6	7=5-6	8
5002						TOTAL CHELTUIELI	63 175 680	229 926 500	50 807 250	229 933 369	120 863 330	45 434 771	75 430 559	40 608 794
5100	02					Partea I-a SERVICII PUBLICE GENERALE	512 500	23 653 500	5 569 800	23 662 553	11 846 889	4 442 327	7 404 562	5 301 553
5102	01					AUTORITATI PUBLICE SI ACTIUNI EXTERNE	219 000	11 845 000	3 488 800	11 844 434	7 405 791	3 047 867	4 357 924	3 823 118
						Autoritati executive si legislative	219 000	11 845 000	3 488 800	11 844 434	7 405 791	3 047 867	4 357 924	3 823 118
						Autoritati executive	219 000	11 845 000	3 488 800	11 844 434	7 405 791	3 047 867	4 357 924	3 823 118
5402	05					ALTE SERVICII PUBLICE GENERALE	203 500	8 986 500	1 561 000	8 996 119	4 033 290	986 652	3 046 638	1 069 504
						Fond de rezerva bugetara la dispozitia autoritatilor locale		3 883 000		3 885 000				
5402	10					Servicii publice comunitare de evidenta a persoanelor	260 500	1 240 500	415 000	1 240 275	867 705	192 858	674 847	196 564
5402	50					Alte servicii publice generale	33 000	3 861 000	1 146 000	3 870 844	3 165 585	793 794	2 371 791	872 940
5502						TRANZACTII PRIVIND DATORIA PUBLICA SI IMPRUMUTURI		2 822 000	520 000	2 822 000	407 808	407 808		406 931
6000	02					Partea II-a APARARE, ORDINE PUBLICA SI SIGURANTA NATIONALA	24 000	156 000	56 000	156 000	73 672	33 885	39 787	19 901
6102	05					ORDINE PUBLICA SI SIGURANTA NATIONALA	24 000	156 000	56 000	156 000	73 672	33 885	39 787	19 901
						Protectie civila si protectia contra incendilor (protectie civila nonmilitara)	24 000	156 000	56 000	156 000	73 672	33 885	39 787	19 901
6500	02					Partea III-a CHELTUIELI SOCIAL-CULTURALE	9 122 660	89 084 260	24 169 240	89 082 634	72 082 099	21 568 197	50 513 902	21 859 233
6502	03					INVATAMANT	2 855 000	69 291 760	17 510 760	69 291 760	61 303 716	16 312 832	44 990 884	17 017 329
						Invatamant prescolar si primar	907 100	14 941 800	3 921 230	14 941 800	13 339 507	3 656 017	9 683 490	3 754 266
						Invatamant prescolar	836 100	9 081 800	2 417 250	9 081 800	7 870 494	2 214 044	5 656 450	2 231 678
						Invatamant primar	71 000	5 860 000	1 504 000	5 860 000	5 469 013	1 441 973	4 027 040	1 522 588
						Invatamant secundar	1 967 900	52 409 960	13 145 510	52 409 960	46 170 619	12 218 883	33 951 736	12 658 446
						Invatamant secundar inferior	436 600	15 155 350	3 868 320	15 155 350	13 000 621	3 553 152	9 447 460	3 870 657

Cota de capi- ra- ta / graf Tytu col at	Denumire indicator	Credite de angajament	Credite bugetare			Angajamente bugetare	Angajamente legale	Plati efectuate	Angajamente legale de plati	Cheltuieli efective
			initiale	definitive						
A		1	2	3	4	5	6	7=5-6	8	
6502	02	Invatamant secundar superior	1.311.300	36.940.360	9.211.940	36.940.360	32.858.840	8.603.711	24.255.129	8.722.663
	03	Invatamant profesional		314.250	65.250	314.250	311.158	62.020	249.138	65.126
	05	Invatamant postliceal		1.940.000	444.000	1.940.000	1.793.590	437.932	1.355.658	604.617
6602	08	SANATATE		1.143.000	315.000	1.143.000	1.106.278	234.422	871.856	234.176
	08	Servicii de sanatate publica		1.140.000	312.000	1.140.000	1.106.278	234.422	871.856	234.176
	50	Alte cheltuieli in domeniul sanatatii		3.000	3.000	3.000				
	50	Alte institutii si actiuni sanitare	1.470.000	9.037.000	3.131.000	9.036.437	3.707.931	2.787.294	920.637	2.602.078
6702	03	CULTURA, RECREERE SI RELIGIE	84.400	2.698.400	821.400	2.697.837	943.175	648.400	294.775	619.319
	03	Servicii culturale								
	04	Institutii publice de spectacole si concerte	80.000	1.980.000	625.000	1.980.000	536.006	505.171	30.835	467.000
	03	Alte servicii culturale	4.400	718.400	196.400	717.837	407.169	143.229	263.940	152.319
6702	03	Servicii recreative si sportive	1.367.000	4.657.000	1.870.600	4.657.000	2.248.633	1.749.546	499.087	1.724.881
	03	Intretinere gradini publice, parcuri zone verzi, baze sportive si de agrement Alte servicii in domeniul culturii, recreerii si religiei	1.367.000	4.657.000	1.870.600	4.657.000	2.248.633	1.749.546	499.087	1.724.881
6702	50	ASIGURARI SI ASISTENTA SOCIALA	18.600	1.681.600	439.000	1.681.600	516.123	389.348	126.775	257.878
	04	Asistenta acordata persoanelor in varsta avanzata	4.797.860	9.612.500	3.212.500	9.611.437	5.964.174	2.233.649	3.730.525	2.005.650
	05	Asistenta sociala in caz de boli si invaliditati	1.054.460	584.500	18.500	584.500	7.493	3.664	3.829	3.326
6802	05	Asistenta sociala in caz de invaliditate		2.233.000	1.109.000	2.233.000	2.233.000	1.064.601	1.168.399	965.849
	06	Asistenta sociala pentru familie si copii	1.174.210	943.000	137.000	943.000	37.609	37.609	204,9	2.049
6802	11	Crese	1.219.000	1.219.000	388.000	1.219.000	1.057.159	237.209	819.950	256.575
6802	15	Preventia excluderii sociale	13.500	3.331.500	1.426.500	3.331.500	2.597.234	872.278	1.724.956	715.103

Capi- tol	Sub- capi- tol	Pa- ra- grafi- cul	Cru- pa / Tribu- col	Ar- ti- col	Alt- ne- at	Denumire indicator	Credite de angajament	Credite bugetare			Angajamente bugetare	Angajamente legale	Plati efectuate	Angajamente legale de platit	Cheltuieli efective
								initiale	definitive						
A							1	2	3	4	5	6	7=5-6	8	
6802	01					Ajutor social		550.000	310.000	550.000	47.224	502.776	47.342		
	02					Carantine de ajutor social	11.500	2.781.500	1.116.500	2.780.813	2.047.234	825.054	1.222.180	667.761	
	50					Alte cheltuieli in domeniul asigurarilor si asistentei sociale	2.557.690	1.301.500	133.500	1.301.124	31.679	18.288	13.391	62.748	
7000	02					Partea IV-a SERVICII SI DEZVOLTARE PUBLICA, LOCUINTE, MEDIU SI APE	15.943.330	50.491.000	11.874.190	50.490.442	22.627.309	10.529.540	12.097.769	8.814.255	
7002	03					LOCUINTE, SERVICII SI DEZVOLTARE PUBLICA Locuinte	12.047.000	37.889.000	8.690.190	37.888.826	17.474.288	7.889.549	9.584.739	5.072.702	
	01					Dezvoltarea sistemului de locuinte	575.000	7.425.530	380.440	7.425.530	514.408	213.822	300.586	134.805	
	05					Alimentare cu apa si amenajari hidrotehnice	1.408.000	1.414.000	406.000	1.414.000	1.094.721	397.564	697.157	134.805	
	01					Alimentare cu apa	1.408.000	1.414.000	406.000	1.414.000	1.094.721	397.564	697.157	134.805	
	06					Iluminat public si electricitar rurale	1.687.100	11.230.550	3.303.500	11.230.550	4.038.931	3.298.656	1.640.297	1.376.131	
	07					Alimentare cu gaze naturale in localitati		250	250	250	220		220		
	50					Alte servicii in domeniile locuintelor, serviciilor si dezvoltarii comunale	8.376.900	17.818.670	4.600.000	17.818.496	10.925.986	3.979.507	6.946.479	3.561.766	
7402	05					PROTECTIA MEDIULUI	3.896.330	12.602.000	3.184.000	12.601.616	5.155.021	2.639.991	2.513.030	3.741.553	
	01					Sahubriate si gestionarea deseurilor		4.824.000	2.332.000	4.823.616	3.725.402	2.180.931	1.544.471	3.198.080	
	06					Salubritate	3.896.330	4.824.000	2.332.000	4.823.616	3.725.402	2.180.931	1.544.471	3.198.080	
8000	02					Canalizarea si tratarea apelor reziduale		7.778.000	852.000	7.778.000	1.427.619	459.060	988.539	543.473	
8402	03					Partea V-a-ACTIUNI ECONOMICE	37.572.990	66.541.740	9.135.000	66.541.740	14.235.361	8.860.822	5.374.539	4.613.852	
	02					TRANSPORTURI	37.572.990	66.538.740	9.135.000	66.538.740	14.235.361	8.860.822	5.374.539	4.613.852	
	03					Transport rutier	37.572.990	66.538.740	9.135.000	66.538.740	14.235.361	8.860.822	5.374.539	4.613.852	
	02					Transport in comun	756.000	4.756.000	1.230.000	4.756.000	1.229.301	1.229.301		1.079.306	
	03					Strazi	36.816.990	61.782.740	7.905.800	61.782.740	13.006.060	7.631.521	5.374.539	3.534.546	
8702	01					ALTE ACTIUNI ECONOMICE		3.000	3.000	3.000					
						Fondul Roman de Dezvoltare Sociala		3.000	3.000	3.000					

JUDETUL GORJ

Capi- tol	Sub- capi- tol	Pa- ra- graf	Cru- pa / Titlu	Ar- ti- col	Alf- ne- at	Denumire indicator	Credite de angajament	Credite bugetare			Angajamente bugetare	Angajamente legale	Plati efectuate	Angajamente legale de plati	Cheltuieli efective
								initiale	definitive						
A							1	2	3	4	5	6	7-5-6	8	
B							1	2	3	4	5	6	7-5-6	8	
5002						TOTAL CHELTUIELI	63 173,680	229 026 500	50 807 250	229 940 069	120 865 330	45 434 771	75 430 559	40 608 794	
	01					CHELTUIELI CURENTE	43 834,680	158 556 700	46 725 950	158 963 400	111 095 433	42 581 618	68 713 815	39 435 920	
	10					TITLUL I CHELTUIELI DE PERSONAL		66 149 900	17 744 900	66 149 900	66 145 900	16 335 698	49 810 202	17 632 716	
	20					TITLUL II BUNURI SI SERVICII		58 111 240	19 570 580	58 117 940	32 238 558	18 074 671	14 163 887	18 759 682	
	30					TITLUL III DOBANZI		2 750 000	466 000	2 750 000	358 559	358 539		358 466	
	40					TITLUL IV SUBVENTII		4 000 000	1 080 000	4 000 000	1 079 306	1 079 306		1 079 306	
	50					TITLUL V FONDURI DE REZERVA		3 483 000		3 483 000					
	51					TITLUL VI TRANSFERURI INTRE UNITATI ALE ADMINISTRATIEI PUBLICE		1 911 260	591 260	1 911 260	467 000	467 000		467 000	
	55					TITLUL VII ALTE TRANSFERURI		8 115 000	747 910	8 115 000	411 484	411 484		411 484	
	56					TITLUL VIII PROIECTE CU FINANTARE DIN FONDURI EXTERNE NERAMBURSABILE (FEN)									
						POSTADERARE	43 834,680	11 790 000	5 156 000	11 799 000	8 457 070	4 849 695	3 607 315	40 534	
	57					TITLUL VIII ASISTENTA SOCIALA		1 985 300	1 119 300	1 985 300	1 937 576	805 225	1 132 351	686 732	
	59					TITLUL IX ALTE CHELTUIELI		250 000	250 000	250 000					
	70					CHELTUIELI DE CAPITAL	19 341 000	15 541 000	3 289 500	19 341 000	9 338 456	2 611 712	6 716 744	1 172 874	
	71					TITLUL X ACTIVE NEFINANCIARE	18 458 000	18 585 000	3 139 500	18 585 000	9 178 461	2 461 717	6 716 744	1 172 874	
	72					TITLUL XI ACTIVE FINANCIARE	756 000	756 000	150 000	756 000	149 995	149 995			
	79					OPERATIUNI FINANCIARE		51 815 000	958 000	51 815 000	620 772	620 772			
	81					TITLUL XIV RAMBURSARI DE CREDITE					620 772	620 772			
	84					PLATI EFECTUATE IN ANUL PRECEDENT SI RECUPERATE IN ANUL CURENT		-186 200	-166 200	-179 331	-179 331	-179 331			
	85					TRIMPL XV PLATI EFECTUATE IN ANI PRECEDENTI SI RECUPERATE IN ANUL CURENT		-186 200	-166 200	-179 331	-179 331	-179 331			
5100	02					Partea I-a SERVICII PUBLICE GENERALE	510 500	25 653 000	5 569 800	23 662 553	11 846 889	4 442 327	7 404 562	5 301 553	

Capi- tol	Sub- capi- tol	Pa- ra- graf	Gru- pa / Titlu	Ar- ti- col	Alf- ne- at	Denumire indicator	Credite de angajament	Credite bugetare			Angajamente bugetare	Angajamente legale	Plati efectuate	Angajamente legale de platit	Cheltuieli efective
								Initiale	definitive						
A							1	2	3	4	5	6	7-5-6	8	
5102							AUTORITATI PUBLICE SI ACTIONI EXTERNE	219.000	11.845.000	3.488.800	11.844.434	7.405.791	3.047.867	4.357.924	3.825.118
01							CHELTUIELI CURENTE		11.690.000	3.500.800	11.690.000	7.444.326	3.092.800	4.351.526	3.785.286
10							TITLUL I CHELTUIELI DE PERSONAL		4.671.000	1.548.000	4.671.000	4.671.000	1.222.452	3.448.548	1.654.120
10 01							Cheltuieli salariale in bani		3.610.000	1.195.000	3.610.000	3.610.000	949.946	2.660.054	1.314.947
10 01 01							Salarii de baza		2.830.000	940.000	2.830.000	2.830.000	855.105	1.974.895	1.230.298
10 01 05							Sporuri pentru conditii de munca		120.600	39.600	120.600	120.600	35.555	85.045	36.078
10 01 06							Alte sporuri		4.300	1.300	4.300	4.300	743	3.557	721
10 01 12							Indemnitzati platite unor persoane din afara unitatii		116.000	38.000	116.000	116.000	37.260	78.740	37.857
10 01 13							Indemnitzati de delegare		4.100	1.100	4.100	4.100	117	3.983	117
10 01 30							Alte deceptiuni salariale in bani		535.000	175.000	535.000	535.000	21.166	513.834	9.876
10 03							Contributii		1.061.000	353.000	1.061.000	1.061.000	272.506	788.494	339.173
10 03 01							Contributii de asigurari sociale de sist		740.000	246.000	740.000	740.000	190.560	549.440	255.424
10 03 02							Contributii de asigurari de somaj		23.500	7.500	23.500	23.500	4.478	19.022	6.008
10 03 03							Contributii de asigurari sociale de sanatate		192.000	63.000	192.000	192.000	49.155	142.845	65.489
10 03 04							Contributii de asigurari pentru accidente de munca si boli profesionale		8.500	2.580	8.500	8.500	1.375	7.125	1.844
10 03 06							Contributii pentru concedii si indemnitzati		97.000	34.000	97.000	97.000	26.938	70.062	10.408
20							TITLUL II BUNURI SI SERVICII		6.934.000	1.877.800	6.934.000	2.698.326	1.795.348	902.978	2.106.237
20 01							Bunuri si servicii		5.010.000	1.528.800	5.010.000	2.235.151	1.507.704	727.447	1.927.957
20 01 01							Furnituri de birou		190.000	35.000	100.000	39.845	29.903	9.942	1.2154
20 01 02							Materiale pentru curatenie		7.000	3.800	7.000	4.218	2.994	1.224	1.224
20 01 03							Incalzit, iluminat si forta motrice		140.000	91.000	140.000	100.785	88.865	11.920	36.680

Capit- tol	Sub- capit- tol	Pa- ra- graf	Gru- pa / Titlu	Ar- ti- col	Alie ne- at	Denumire indicator	Credite de angajament	Credite bugetare		Angajamente bugetare	Angajamente legale	Plati efectuate	Angajamente legale de plati	Cheltuieli efective
								initiale	definitive					
A						B								
						1	2	3	4	5	6	7-5-6	8	
						20 01 04	Apa, canal si salubritate	35.000	15.000	35.000	31.387	13.176	18.211	6.374
						20 01 05	Carturarii si lubrifianti	25.000	10.000	25.000	10.000	10.000		10.000
						20 01 06	Piese de schimb	3.000	2.000	3.000	570	570		570
						20 01 08	Posta, telecomunicatii, radio, tv, internet	300.000	105.000	300.000	102.202	101.604	598	49.620
						20 01 30	Alte bunuri si servicii pentru intretinere si functionare	4.400.000	1.265.000	4.400.000	1.946.144	1.260.592	685.552	1.811.335
						20 02	Reparatii curente	250.000	50.000	250.000	32.045	25.795	6.230	6.607
						20 05	Bunuri de natura obiectelor de inventar	30.000	9.000	30.000	4.074	3.627	447	
						20 05 30	Alte obiecte de inventar	30.000	9.000	30.000	4.074	3.627	447	
						20 06	Deplasari, deplasari, transferari	24.000	7.000	24.000	2.892	2.892		2.792
						20 06 01	Deplasari ineme, deplasari, transferari	14.000	4.000	14.000	2.892	2.892		2.792
						20 06 02	Deplasari in strainatate	10.000	3.000	10.000				
						20 11	Carti, publicatii si materiale documentare	5.000	2.000	5.000				
						20 12	Consultanta si expertiza	50.000	20.000	50.000	34.346	18.818	15.528	22.176
						20 13	Pregatire profesionala	50.000	13.000	50.000	1.170	1.170		1.170
						20 14	Protectia muncii	15.000	4.000	15.000				
						20 16	Studii si cercetari	30.000	10.000	30.000	20.000	10.000	10.000	15.000
						20 30	Alte cheltuieli	1.470.000	236.000	1.470.000	368.648	225.342	143.306	130.555
						20 30 01	Reclama si publicitate	100.000	30.000	100.000	29.348	29.348		15.788
						20 30 02	Protocol si reprezentare	3.000	1.000	3.000				
						20 30 03	Prime de asigurare non-viata	15.000	5.000	15.000	2.915	2.915		2.915
						20 30 04	Chirii	80.000	10.000	80.000	9.566	9.566		9.566
						20 30 30	Alte cheltuieli cu bunuri si servicii	1.272.000	190.000	1.272.000	326.819	183.513	143.306	102.286
						57	TTTUL VIII ASISTENTA SOCIALA	85.000	75.000	85.000	75.000	75.000		24.909

Capi- tol	Sub- capi- tol	Pa- ra- gra- ful	Gr- pa / Titlu	Ar- ti- col	Al- ne- at	Denumire indicator	Credite de angajament	Credite bugetare			Angajamente bugetare	Angajamente legale	Plati efectuate	Angajamente legale de plati	Cheltuieli efective
								initiale	definitive						
A						B									
						1	2	3	4	5	6	7=5-6	8		
						57 02	Ajutoare sociale		85.000	75.000	85.000	75.000	75.000	75.000	24.909
						57 02 01	Ajutoare sociale in numerar		85.000	75.000	85.000	75.000	75.000	75.000	24.909
						70	CHELTUIELI DE CAPITAL	219.000	219.000	37.000	219.000	26.031	19.633	6.398	39.832
						71	TITLUL X ACTIVE NEFINANCIARE	219.000	219.000	37.000	219.000	26.031	19.633	6.398	39.832
						71 01	Active fixe	219.000	219.000	37.000	219.000	26.031	19.633	6.398	39.832
						71 01 02	Masini, echipamente si mijloace de transport	81.000	81.000	15.000	81.000	12.925	9.633	3.292	10.236
						71 01 03	Mobilier, aparatura biroului si altele active corporale	25.000	25.000	5.000	25.000				21.528
						71 01 30	Alte active fixe (inclusiv reparatii capitale)	113.000	113.000	17.000	113.000	13.106	10.000	3.106	8.068
						84	PLATI EFECTUATE IN ANII PRECEDENTI SI RECUPERATE IN ANUL CURENT		-64.000	-49.000	-64.566	-64.566	-64.566		
						85	TITLUL XV PLATI EFECTUATE IN ANII PRECEDENTI SI RECUPERATE IN ANUL CURENT		-64.000	-49.000	-64.566	-64.566	-64.566		
						85 01	Plati efectuate in anii precedenti si recuperate in anii curenti		-64.000	-49.000	-64.566	-64.566	-64.566		
						85 01 01	Plati efectuate in anii precedenti si recuperate in anul curent (SF)	293.500	-64.000	-49.000	-64.566	-64.566	-64.566	3.046.638	1.069.504
5402						01	ALTE SERVICII PUBLICE GENERALE		8.986.500	1.561.000	8.996.119	4.033.290	986.652	2.977.275	1.061.983
						10	CHELTUIELI CURENTE		8.703.000	1.473.000	8.703.000	3.917.394	940.119	2.736.554	893.594
						10 01	TITLUL I CHELTUIELI DE PERSONAL		3.400.000	970.000	3.400.000	3.400.000	663.446	2.199.198	700.830
						10 01 01	Cheltuieli salariale in bani		2.716.000	753.000	2.716.000	2.716.000	516.802	1.808.225	670.318
						10 01 01	Salarii de baza		2.296.000	621.000	2.296.000	2.296.000	487.775	1.808.225	670.318
						10 01 05	Sporuri pentru conditii de munca		104.000	31.000	104.000	104.000	21.937	82.063	22.634



Capi- toi	Sub- ra- toi	Pa- ra- Titlu	Gru- pa / Titlu col	Ar- ti- col	Alti- ne- si	Denumire indicator	Credite de angajament	Credite bugetare		Angajamente bugetare	Angajamente legale	Parti efectuate	Angajamente legale de platit	Cheltuieli efective
								initiale	definitive					
A						B								
10 01 12						Indemnizatii platie unor persoane din	1	2	3	4	5	6	7-5-6	8
						afara unitatii		2.000	2.000	2.000	2.000	314	1.686	314
						Indemnizatii de delegare		3.000	2.000	3.000	3.000	39	2.961	39
						Alte drepturi salariale in bani		311.000	97.000	311.000	311.000	6.737	304.263	7.525
						Contributii		684.000	217.000	684.000	684.000	146.644	537.356	192.764
						Contributii de asigurari sociale de stat		505.000	153.000	505.000	505.000	107.371	397.629	145.701
						Contributii de asigurari de somaj		13.000	4.000	13.000	13.000	2.582	10.418	3.444
						Contributii de asigurari sociale de sanatate		113.000	34.000	113.000	113.000	26.858	86.142	36.428
						Contributii de asigurari pentru accidente de munca si boli profesionale		5.000	2.000	5.000	5.000	913	4.087	1.236
						Contributii pentru concedii si indemnizatii		48.000	24.000	48.000	48.000	8.920	39.080	5.955
						<b>TITLUL II BUNURI SI SERVICII</b>		1.338.000	463.000	1.338.000	460.024	241.833	218.191	141.019
						Bunuri si servicii		674.000	176.000	674.000	195.894	117.084	78.810	91.105
						Furnituri de birou		39.000	14.000	39.000	10.651	7.137	3.514	6.509
						Materialie pentru curatenie		2.000	2.000	2.000	452	234	218	452
						Incalziri, iluminat si forta motrica		95.000	34.000	95.000	27.710	27.710	20.235	
						Apa, canal si salubritate		15.000	5.000	15.000	4.687	1.817	2.870	1.986
						Carburanti si lubrifianti		12.000	4.000	12.000	2.256	2.256	2.136	
						Prese de schimb		4.000	1.000	4.000	17	17	17	
						Posta, telecomunicatii, radio, tv, internet		164.000	47.000	164.000	35.698	25.486	10.212	16.716
						Materialie si prestari de servicii cu caracter functional		2.000	1.000	2.000	10	10		10

Capi- tol	Sub- capi- tol	Pa- ra- Titlu	Gru- pa / Titlu col	Ar- te- col	Alf- ne- at	Denumire indicator	Credite de angajament	Credite bugetare			Angajamente bugetare	Angajamente legale	Plati efectuate	Angajamente legale de platit	Cheltuieli efective
								initiale	definitive						
A						B	1	2	3	4	5	6	7-5-6	8	
20	01		30			Alte bunuri si servicii pentru intretinere si functionare		341.000	68.000	341.000	114.413	52.417	61.996	43.044	
20	05		30			Bunuri de natura obiectelor de inventar		16.000	8.000	16.000	688	688			
20	05		30			Alte obiecte de inventar		16.000	8.000	16.000	688	688			
20	06		01			Deplasari, detasari, transferari		3.000	3.000	3.000					
20	06		01			Deplasari interne, detasari, transferari		3.000	3.000	3.000					
20	11					Carti, publicatii si materiale documentare		1.000	1.000	1.000					
20	13					Pregatire profesionala		18.000	8.000	18.000					
20	30		03			Alte cheltuieli		626.000	267.000	626.000	263.442	124.061	139.381	49.914	
20	30		03			Prime de asigurare non-viata		5.000	3.000	5.000	1.558	1.558		1.558	
20	30		30			Alte cheltuieli cu bunuri si servicii		621.000	264.000	621.000	261.884	122.503	139.381	48.356	
50						TITLUL V FONDURI DE REZERVA		3.885.000		3.885.000					
50	04					Fond de rezerva bugetara la dispozitia autoritatilor locale		3.885.000		3.885.000					
51						TITLUL VI TRANSFERURI INTRE UNITATI ALE ADMINISTRATIEI PUBLICE									
51	01					Transferuri curente		5.000		5.000					
51	01		01			Transferuri catre institutiile publice		5.000		5.000					
57						TITLUL VIII ASISTENTA SOCIALA									
57	02					Ajutoare sociale		75.000	40.000	75.000	57.370	34.840	22.530	27.370	
57	02		01			Ajutoare sociale in numerar		75.000	40.000	75.000	57.370	34.840	22.530	27.370	
70						CHELTUIELI DE CAPITAL									
71	01					TITLUL X ACTIVE NEFINANCIARE		293.500	93.000	293.500	116.277	46.914	69.363	7.521	
71	01					Active fixe		293.500	93.000	293.500	116.277	46.914	69.363	7.521	
71	01		01			Constructii		263.500	83.000	263.500	103.239	37.074	66.165		







12.02

Capi- tol	Sub- capi- tol	Pa- ra- graf	Tytu- lul	Ar- ti- cole	Alti- ne- at	Denumire indicator	Credite de angajament	Credite bugetare		Angajamente bugetare	Angajamente legale	Plati efectuate	Angajamente legale de plati	Cheltuieli efective													
								initiale	definitive																		
A						B						1		2		3		4		5		6		7=5-6		8	
20						Indemnizatii		405.000	110.000	405.000	405.000	81.493	323.507	87.223													
						TITLUL II BUNURI SI SERVICII		14.537.500	3.737.500	14.537.500	8.625.867	3.534.375	5.091.492	3.958.605													
20	01					Bunuri si servicii		9.902.500	2.146.500	9.902.500	5.740.735	2.069.241	3.671.494	2.781.380													
20	01	01				Furnituri de birou		27.000	4.000	27.000	1.624	1.624	1.000	1.705													
20	01	02				Materiale pentru curatenie		49.000	3.000	49.000	2.017	1.017	1.000	1.007													
20	01	03				Incalziri, iluminati si forta motrica		5.359.000	1.204.000	5.359.000	3.451.226	1.229.000	2.222.226	2.045.950													
20	01	04				Apa, canal si salubritate		2.669.000	525.000	2.669.000	1.682.864	492.054	1.190.810	550.129													
20	01	05				Carburanti si lubrifianti		48.000	17.000	48.000	20.908	13.158	7.790	7.041													
20	01	06				Piese de schimb		10.000	2.000	10.000	1.040	1.040		1.050													
20	01	08				Posta, telecomunicatii, radio, tv, internet		286.000	78.000	286.000	90.882	61.164	29.718	42.456													
20	01	09				Materiale si prestari de servicii cu caracter functional		144.000	27.000	144.000	37.065	22.731	14.334	18.468													
20	01	30				Alte bunuri si servicii pentru intretinere si functionare		1.310.500	286.500	1.310.500	453.109	247.453	205.656	113.574													
20	02					Reparatii curente		3.875.000	1.352.000	3.875.000	2.532.458	1.329.714	1.202.744	1.052.032													
20	05					Bunuri de natura obiectelor de inventar		167.000	51.000	167.000	24.141	22.121	2.020	1.324													
20	05	30				Alte obiecte de inventar		167.000	51.000	167.000	24.141	22.121	2.020	1.324													
20	06					Deplasari, deplasari, transferari		16.000	8.000	16.000	5.828	5.828		5.828													
20	06	01				Deplasari interne, deplasari, transferari		11.000	3.000	11.000	828	828		828													
20	06	02				Deplasari in strainatate		5.000	5.000	5.000	5.000	5.000		5.000													
20	11					Carti, publicatii si materiale documentare		1.000	1.000	1.000	409	409	409	118.041													
20	30					Alte cheltuieli		576.000	179.000	576.000	322.296	107.471	214.825	118.041													
20	30	01				Reclama si publicitate		24.000	11.000	24.000	4.066	2.920	2.046	2.543													
20	30	03				Prime de asigurare non-viata		5.000	1.000	5.000	1.000	1.000		1.000													

Capit- tol	Sub- capit- tol	Pa- ra- Titlu	Gr- pa / Titlu col	Ar- ti- col	Alf- ne- at	Denumire indicator	Credite de angajament	Credite bugetare			Angajamente bugetare	Angajamente legale	Plati efectuate	Angajamente legale de platit	Cheltuieli efective
								initiale	definitive						
A						B									
						1	2	3	4	5	6	7=5-6	8		
20	30	04				Chirii		190.000	72.000	190.000	173.568	70.932	102.636	81.835	
20	30	30				Alte cheltuieli cu bunuri si servicii		357.000	95.000	357.000	142.762	32.619	110.143	32.663	
51						TITLUL VI TRANSFERURI INTRE UNITATI ALE ADMINISTRATIEI PUBLICE		6.260	6.260	6.260					
51	02					Transferuri de capital		6.260	6.260	6.260					
51	02	29				Alte transferuri de capital catre instituti publice		6.260	6.260	6.260					
56						TITLUL VIII PROIECTE CU FINANTARE DIN FONDURI EXTERNE NERAMBURSABILE (FEN)									
56	01					POSTADERARE									
56	01					Programe din Fondul European de Dezvoltare Regionala (FEDR)	732.000	694.000	145.000	694.000	5.500	5.500		5.890	
56	01	01				Finantarea nationala (*)	475.000	437.000	437.000	437.000					
56	01	02				Finantarea externa nerambursabila	47.000	47.000	47.000	47.000					
56	01	03				Cheltuieli neeligibile(*)	343.000	305.000	305.000	305.000					
56	02					Programe din Fondul Social European (FSE)	85.000	85.000	85.000	85.000					
56	02	01				Finantarea nationala (*)	257.000	257.000	145.000	257.000	5.500	5.500		5.890	
56	02	02				Finantarea externa nerambursabila	257.000	257.000	145.000	257.000	5.500	5.500		390	
59						TITLUL IX ALTE CHELTUIELI									
59	01					Burse	250.000	250.000	250.000	250.000				5.500	
70						CHELTUIELI DE CAPITAL									
71	01					TITLUL X ACTIVE NEFINANCIARE	2.123.000	2.123.000	368.000	2.123.000	991.349	43.873	947.476	98.114	
71	01	01				Active fixe	2.123.000	2.123.000	368.000	2.123.000	991.349	43.873	947.476	98.114	
71	01	01				Constructii	1.041.000	1.041.000	232.000	1.041.000	982.256	36.061	946.195	974	
71	01	02				Mesini, echipamente si mijloace de transport	115.000	115.000	20.000	115.000				49.122	

Capi- tol	Sub- capi- tol	Pa- ra- graf	Pa- ra- Titlu	Ar- ti- col	Alf- ne- at	Deznumire indicator	Credite de angajament	Credite bugetare			Angajamente bugetare	Angajamente legale	Plati efectuate	Angajamente legale de platit	Cheltuieli efective
								Initiale	definitive						
A						B	1	2	3	4	5	6	7=5-6	8	
						71 01 03	Mobilier, aparatura birouica si alte active corporale	100.000	100.000	26.000	100.000	7.812	7.812		40.412
						71 01 30	Alte active fixe (inclusiv reparatii capitale)	867.000	867.000	90.000	867.000	1.281	7.812	1.281	7.606
6602							SANATATE			315.000	1.143.000	1.106.278	234.422	871.856	234.176
						01	CHELTUIELI CURENTE			315.000	1.143.000	1.106.278	234.422	871.856	234.176
						10	TITLUL I CHELTUIELI DE PERSONAL			300.000	1.100.000	1.100.000	230.365	869.635	230.242
						10 01	Cheltuieli salariale in bani			226.000	832.000	832.000	180.499	651.501	180.606
						10 01 01	Salarii de baza			198.000	733.000	733.000	163.476	569.524	161.947
						10 01 06	Alte sporuri			28.000	98.000	98.000	17.023	80.977	18.659
						10 01 13	Indemnizatii de delegare			1.000	1.000	1.000	1.000	1.000	
						10 03	Contributii			74.000	268.000	268.000	49.866	218.134	49.636
						10 03 01	Contributii de asigurari sociale de stat			52.000	185.000	185.000	37.627	147.373	37.528
						10 03 02	Contributii de asigurari de somaj			3.000	9.000	9.000	902	8.098	903
						10 03 03	Contributii de asigurari sociale de sanatate			14.000	51.000	51.000	9.386	41.614	9.399
						10 03 04	Contributii de asigurari pentru accidente de munca si boli profesionale			1.000	3.000	3.000	272	2.728	271
						10 03 06	Contributii pentru concedii si indemnizatii			4.000	20.000	20.000	1.679	18.321	1.535
						20 01	TITLUL II BUNURI SI SERVICII			15.000	43.000	43.000	4.057	2.221	3.934
						20 01 01	Bunuri si servicii			7.000	19.000	19.000	4.057	2.221	3.934
						20 01 30	Alte bunuri si servicii pentru intretinere si functionare			7.000	19.000	19.000	4.057	2.221	3.934
						20 04	Medicamente si materiale sanitare			5.000	20.000	20.000	6.278	2.221	3.934



Capi- tol	Sub- capi- tol	Pa- ra- Titol gral	Gr- pa / Titlu	Ar- ti- col	Al- ne-	Denumire indicator	Credite de angajament	Credite bugetare			Angajamente bugetare	Angajamente legale	Plati efectuate	Angajamente legale de plati	Cheltuieli efective
								initiale	definitive						
A							1	2	3	4	5	6	7-5-6	8	
						20 04 01	Medicamente		15.000	3.000	15.000				
						20 04 02	Material sanitare		5.000	2.000	5.000				
						20 06	Deplasari, deasari, transferari		1.000	1.000	1.000				
						20 06 01	Deplasari interne, deasari, transferati		1.000		1.000				
						20 30	Alte cheltuieli		3.000	3.000	3.000				
						20 30 30	Alte cheltuieli cu bunuri si servicii		3.000	3.000	3.000				
6702							CULTURA, RECREERE SI RELIGIE								
						01	CHELTUIELI CURENTE	1.470.000	9.037.000	3.131.000	9.036.437	3.707.931	2.787.294	920.637	2.602.078
						10	TITLUL I CHELTUIELI DE PERSONAL		7.143.000	2.881.000	7.143.000	3.158.435	2.620.966	537.467	2.600.086
						10 01	Cheltuieli salariale in bani		280.000	85.000	280.000	280.000	57.643	222.357	75.618
						10 01 01	Salarii de baza		218.500	65.000	218.500	218.500	45.365	173.135	59.463
						10 01 06	Alte sporuri		208.500	55.000	208.500	208.500	44.526	163.974	58.624
						10 01 13	Indemnizatii de delegare		1.000	1.000	1.000	1.000	674	1.000	674
						10 01 30	Alte drepturi salariale in bani		7.000	7.000	7.000	7.000	674	6.326	674
						10 03	Contributii		2.000	2.000	2.000	2.000	165	1.835	165
						10 03 01	Contributii de asigurari sociale de stat		61.500	20.000	61.500	61.300	12.278	49.222	16.155
						10 03 02	Contributii de asigurari de somaj		45.000	12.000	45.000	45.000	9.284	35.716	12.216
						10 03 03	Contributii de asigurari sociale de sanatate		1.500	500	1.500	1.500	223	1.277	294
						10 03 04	Contributii de asigurari pentru accidente de munca si boli profesionale		11.000	4.000	11.000	11.000	2.324	8.676	3.057
						10 03 06	Contributii pentru concedii si indemnizatii		500	500	500	500	67	433	88
20							TITLUL II BUNURI SI SERVICII		3.500	3.000	3.500	3.500	380	3.120	500
20							Bunuri si servicii		4.963.000	2.211.000	4.963.000	2.411.433	2.096.323	315.110	2.057.468
20	01								3.268.000	1.672.500	3.268.000	1.794.713	1.615.084	179.629	1.657.391

Capi- tol	Sub- capi- tol	Pa- ra- graf	Gr- pa / Titlu	Ar- ti- col	Ali- ne- at	Denumire indicator	Credite de angajament	Credite bugetare			Angajamente bugetare	Angajamente legale	Plati efectuate	Angajamente legale de platit	Cheltuieli efective
								initiale	definitive						
A							1	2	3	4	5	6	7=5-6	8	
20	01	01				Furnituri de birou	3.000	3.000	1.500	3.000	238	238		238	
20	01	03				Incalziri, iluminat si fora motrica	30.000	30.000	7.000	30.000	4.461	341	4.120	5.867	
20	01	05				Carburanti si lubrifianti	4.000	4.000	4.000	4.000					
20	01	08				Posta, telecomunicatii, radio, tv, internet	10.000	10.000	2.000	10.000	2.211	1.975	236	1.775	
20	01	09				Materiale si prestari de servicii cu caracter functional	23.000	23.000	12.000	23.000	15.318	7.195	8.123	6.079	
20	01	30				Alte bunuri si servicii pentru intretinere si functionare	3.198.000	3.198.000	1.646.000	3.198.000	1.772.485	1.605.335	1.671.510	1.643.432	
20	02					Reparatii curente	350.000	350.000	168.000	350.000	202.072	137.755	64.317	135.104	
20	05					Bunuri de natura obiectelor de inventar	15.000	15.000	10.000	15.000	12.776	9.894	2.884		
20	05	30				Alte obiecte de inventar	15.000	15.000	10.000	15.000	12.776	9.894	2.884		
20	06					Deplasari, detasari, transferari	20.000	20.000	19.000	20.000	11.739	11.739		11.739	
20	06	01				Deplasari interne, detasari, transferari	5.000	5.000	4.000	5.000	1.184	1.184		1.184	
20	06	02				Deplasari in strainatate	15.000	15.000	15.000	15.000	10.555	10.555		10.555	
20	30					Alte cheltuieli	1.310.000	1.310.000	341.500	1.310.000	390.131	321.851	68.280	253.234	
20	30	02				Protocol si reprezentare	4.000	4.000	3.000	4.000	3.362	2.975	387	1.587	
20	30	03				Prime de asigurare non-viaza	2.000	2.000	2.000	2.000					
20	30	30				Alte cheltuieli cu bunuri si servicii	1.304.000	1.304.000	336.500	1.304.000	386.769	318.876	67.893	251.647	
51						TITLUL VI TRANSFERURI INTRE UNITATI ALE ADMINISTRATIEI PUBLICE									
51	01					Transferuri curente	1.900.000	1.900.000	585.000	1.900.000	467.000	467.000		467.000	
51	01	01				Transferuri catre institutiile publice	1.900.000	1.900.000	585.000	1.900.000	467.000	467.000		467.000	
70						CHELTUIELI DE CAPITAL	1.470.000	1.470.000	180.000	1.470.000	480.061	96.891	383.170	1.992	
71						TITLUL X ACTIVE NEFINANCIARE	1.470.000	1.470.000	180.000	1.470.000	480.061	96.891	383.170	1.992	
71	01					Active fixe	1.470.000	1.470.000	180.000	1.470.000	480.061	96.891	383.170	1.992	

Capit- col	Sub- capit- col	Pa- ra- graf	Cric- pa / titlu	Ar- ti- col	Al- ne- at	Denumire indicator	Credite de angajament	Credite bugetare			Angajamente bugetare	Angajamente legale	Plati efectuate	Angajamente legale de platit	Cheltuieli efective
								Initiale	definitive						
A															
							1	2	3	4	5	6	7=5-6	8	
						71 01 01	1.202.000	1.202.000	105.000	1.202.000	296.165	35.682	260.483		
						71 01 03									
						71 01 30									
						79	268.000	268.000	75.000	268.000	183.896	61.209	122.687		1.992
						81		424.000	70.000	424.000	70.000	70.000			
						81 01		424.000	70.000	424.000	70.000	70.000			
						81 01 05		424.000	70.000	424.000	70.000	70.000			
						84		424.000	70.000	424.000	70.000	70.000			
						85									
						85 01									
						85 01 01									
6802							4.797.860	9.612.500	3.212.500	9.611.437	-563	-563	3.770.525	2.805.650	
						01	4.781.560	7.443.200	3.251.200	7.443.200	6.020.742	2.304.912	3.715.870	1.999.433	
						10		3.214.900	1.159.900	3.214.900	3.213.900	989.790	2.254.110	1.163.102	
						10 01		2.420.600	887.600	2.420.600	2.419.600	753.071	1.666.529	912.565	
						10 01 05		2.281.000	843.000	2.281.000	2.281.000	741.382	1.539.618	903.989	
						10 01 13		1.000	1.000	1.000	30.000	6.896	23.104	7.567	

Capi- tol	Sub- cap- tol	Pa- ra- graf	Pa- si / Titlu	Ar- ti- col	Al- te	Denumire indicator	Credite de angajament	Credite bugetare			Angajamente bugetare	Angajamente legale	Plati efectuate	Angajamente legale de plati	Chetuieli efective
								1	2	3					
A							B								
10	01	30				Alte drepturi salariale in bani									
10	03					Contributii									
10	03	01				Contributii de asigurari sociale de stat									
							108.600	33.600	108.600	108.600	108.600	4.793	103.807	1.009	
							794.300	272.300	794.300	794.300	794.300	206.719	587.581	250.537	
10	03	02				Contributii de asigurari de somaj									
10	03	03				Contributii de asigurari sociale de sanatate									
							547.200	189.200	547.200	547.200	547.200	157.122	390.078	190.154	
							15.400	5.400	15.400	15.400	15.400	3.764	11.636	4.563	
10	03	04				Contributii de asigurari pentru accidente de munca si boli profesionale									
							146.400	52.400	146.400	146.400	146.400	39.142	107.258	47.452	
10	03	06				Contributii pentru concedii si indemnizatii									
							9.700	2.700	9.700	9.700	9.700	1.133	8.567	1.371	
20	01					TITLUL II BUNURI SI SERVICII									
20	01	01				Bunuri si servicii									
							75.600	22.600	75.600	75.600	75.600	5.558	70.042	6.997	
							1.939.000	897.000	1.939.000	1.939.000	1.022.588	621.632	400.956	279.833	
20	01	01				Furnituri de birou									
							645.000	220.000	645.000	645.000	362.977	159.935	203.042	135.742	
20	01	02				Materiale pentru curatenie									
							21.000	11.000	21.000	21.000	9.512	9.512	2.106	2.106	
20	01	03				Incalziri, iluminat si forta motrica									
							34.000	11.000	34.000	34.000	6.188	2.407	3.781	3.781	
20	01	04				Apa, canal si salubritate									
							92.000	41.000	92.000	92.000	43.258	32.174	11.084	28.897	
20	01	07				Transport									
							25.000	8.000	25.000	25.000	13.185	5.830	7.355	4.642	
20	01	08				Posta, telecomunicatii, radio, tv, internet									
							36.000	36.000	36.000	36.000	35.147		35.147		
20	01	30				Alte bunuri si servicii pentru intretinere si functionare									
							27.000	8.000	27.000	27.000	6.485	5.012	1.473	4.455	
20	02					Reparatii curente									
							410.000	105.000	410.000	410.000	249.202	105.000	144.202	91.861	
20	03					Hrana									
							28.000	10.000	28.000	28.000	5.112	3.888	1.224	1.748	
20	03	01				Hrana pentru comunitati									
							230.000	130.000	230.000	230.000	138.035	111.474	26.501	28.022	
20	04					Medicamente si materiale sanitare									
							230.000	130.000	230.000	230.000	138.035	111.474	26.501	28.022	
							11.000	8.000	11.000	11.000					

Capi- tol	Sub- capi- tol	Pa- ra- gra- ful Titlu col	Ar- ti- col	Al- ne- at	Denumire indicator	Credite de angajament	Credite bugetare			Angajamente bugetare	Angajamente legale	Plati efectuate	Angajamente legale de plati	Cheltuieli efective
							initiale	definitive						
A					B									
					1									
					2									
					3									
					4									
					5									
					6									
					7-5-6									
					8									
20	04	01			Medicamente		7.000	5.000		7.000				
20	04	02			Materiale sanitare		4.000	3.000		4.000				
20	05				Bunuri de natura obiectelor de inventar		16.000	6.000		16.000	3.157	3.157		
20	05	30			Alte obiecte de inventar		16.000	6.000		16.000	3.157	3.157		
20	06				Deplasari, deplasari, transferari		2.000	2.000		2.000				
20	06	01			Deplasari interne, deplasari, transferari		2.000	2.000		2.000				
20	11				Carti, publicatii si materiale documentare		1.000	1.000		1.000				
20	13				Prezente profesionala		11.000	5.000		11.000	2.040	2.040		2.040
20	30				Alte cheltuieli		995.000	495.000		995.000	511.267	341.138	170.129	112.281
20	30	03			Prime de asigurare non-viata		4.000	4.000		4.000				
20	30	04			Chirii		5.000	5.000		5.000	1.096	881	215	841
20	30	30			Alte cheltuieli cu bunuri si servicii		986.000	486.000		986.000	510.171	340.257	169.914	111.440
TITLUL VIII PROIECTE CU FINANTARE DIN FONDURI EXTERNE NERAMBURSABILE (FEN)														
POSTADERARE														
56	01				Programe din Fondul European de Dezvoltare Regionala (FEDR)		4.781.360	564.000		564.000	78.105	78.105		21.122
56	01	02			Finantarea externa nerambursabila		4.230.130	280.000		280.000	47.656	47.656		762
56	01	03			Cheltuieli neeligibile(*)		4.196.930	246.800		246.800	35.733	35.733		762
56	02				Programe din Fondul Social European (FSE)		33.200	33.200		33.200	11.923	11.923		
56	02	01			Finantarea nationala *)		551.230	284.000		284.000	30.449	30.449		20.360
56	02	02			Finantarea externa nerambursabila		40.000	40.000		40.000				
57	02				TITLUL VIII ASISTENTA SOCIALA		511.230	244.000		244.000	30.449	30.449		20.360
57	02				Ajutoare sociale		1.725.300	954.300		1.725.300	1.706.149	645.385	1.060.764	535.396
57	02	01			Ajutoare sociale in numerar		1.725.300	954.300		1.725.300	1.706.149	645.385	1.060.764	535.396

Capi- col	Sub- capi- col	Pa- ra- graf	Gru- pa / Titlu	Ar- hi- ve- nt	Alif- at	Denumire indicator	Credite de angajament	Credite bugetare			Angajamente bugetare	Angajamente legale	Plati efectuate	Angajamente legale de platit	Crestutii efective
								1	2	3					
A							B								
						70	CHELTUIELI DE CAPITAL	16.500	16.500	16.500	16.500	16.500	14.695	14.695	6.197
						71	TITLUL X ACTIVE NEFINANCIARE	16.500	16.500	16.500	16.500	16.500	14.695	14.695	6.197
						71 01	Active fixe	16.500	16.500	16.500	16.500	16.500	14.695	14.695	6.197
						71 01 01	Constructii	11.500	11.500	11.500	11.500	11.117	11.117		
						71 01 02	Masini, echipamente si mijloace de transport								5.693
						71 01 03	Mobilier, aparatura birourilor si aloc active corporale								504
						71 01 30	Alte active fixe								
						79	(inclusiv reparatii capitale) OPERATIUNI FINANCIARE	5.000	5.000	5.000	5.000	5.000	3.578	3.578	
						81	TITLUL XIV RAMBURSARI DE CREDITE	2.223.000	2.223.000	2.223.000	2.223.000	2.223.000	2.223.000	2.223.000	
						81 04	Rambursarea imprumuturilor contractate pentru finantarea proiectelor cu finantare UE	2.223.000	2.223.000	2.223.000	2.223.000	2.223.000	2.223.000	2.223.000	
						84	PLATI EFECTUATE IN ANII PRECEDENTI SI RECUPERATE IN ANUL CURENT	-70.200	-70.200	-70.200	-70.200	-70.200	-71.263	-71.263	
						85	TITLUL XV PLATI EFECTUATE IN ANII PRECEDENTI SI RECUPERATE IN ANUL CURENT	-70.200	-70.200	-70.200	-70.200	-70.200	-71.263	-71.263	
						85 01	Plati efectuate in anii precedenti si recuperate in anul curent	-70.200	-70.200	-70.200	-70.200	-70.200	-71.263	-71.263	
						85 01 01	Plati efectuate in anii precedenti si recuperate in anul curent (SF)	-19.200	-19.200	-19.200	-19.200	-19.200	-19.887	-19.887	
						85 01 02	Plati efectuate in anii precedenti si recuperate in anul curent (SD)	-51.000	-51.000	-51.000	-51.000	-51.000	-51.376	-51.376	

Capi- tol	Sub- capi- tol	Pa- ra- grat	Gru- pa / Titlu	Ar- ti- col	Alf- ne- at	Denumire indicator	Credite de angajament	Credite bugetare			Angajamente bugetare	Angajamente legale	Plati efectuate	Angajamente legale de platit	Cheltuieli efective
								indiale	definitive						
A							1	2	3	4	5	6	7=5-6	8	
7000	02					Partea IV-a-SERVICIIL SI DEZVOLTARE PUBLICA, LOCUINTE, MEDIU SI APE	15.943.330	50.491.000	11.874.190	50.490.442	22.627.309	10.520.540	12.097.769	8.814.255	
7002						LOCUINTE, SERVICII SI DEZVOLTARE PUBLICA CHELTUIELI CURENTE	12.047.000	37.889.000	8.690.190	37.888.826	17.474.288	7.889.549	9.584.739	5.072.702	
	01					TITLUL I CHELTUIELI DE PERSONAL		25.842.000	6.619.190	25.842.000	10.324.514	5.824.819	4.499.695	4.059.954	
	10					Cheltuieli salariale in bani		1.800.000	675.000	1.800.000	1.800.000	472.918	1.327.082	661.320	
	10	01				Salarii de baza		1.400.000	525.000	1.400.000	1.400.000	370.594	1.029.406	518.260	
	10	01	01			Alte sporuri		1.186.000	446.000	1.186.000	1.186.000	359.811	826.189	505.990	
	10	01	06			Indemnizatii de delegare		1.000	1.000	1.000	1.000	1.000	1.000	12.270	
	10	01	13			Alte drepturi salariale in bani		45.000	15.000	45.000	45.000	102.324	297.676	143.060	
	10	03				Contributii		400.000	150.000	400.000	400.000	77.490	218.510	108.332	
	10	03	01			Contributii de asigurari sociale de stat		296.000	111.000	296.000	296.000	1.853	8.147	2.591	
	10	03	02			Contributii de asigurari de somaj		10.000	4.000	10.000	10.000				
	10	03	03			Contributii de asigurari sociale de sanatare		75.000	28.000	75.000	75.000	19.271	55.729	26.950	
	10	03	04			Contributii de asigurari pentru accidente de munca si boli profesionale		3.000	1.000	3.000	3.000	559	2.441	781	
	10	03	06			Contributii pentru concedii si indemnizatii		16.000	6.000	16.000	16.000	3.151	12.849	4.406	
	20					TITLUL II BUNURI SI SERVICII		15.927.000	5.146.280	15.927.000	8.013.973	4.890.417	3.123.556	2.888.093	
	20	01				Bunuri si servicii		11.993.810	3.966.100	11.993.810	5.808.925	3.889.206	1.919.629	2.349.803	
	20	01	01			Furnituri de birou		13.000	3.000	13.000	912	912	146		
	20	01	02			Materiale pentru curatenie		7.000	1.000	7.000	199	199	412		
	20	01	03			Incalziri, iluminat si forta motrica		255.000	134.000	255.000	183.604	133.341	50.263	182.940	
	20	01	04			Apa, canal si salubritate		580.000	71.000	580.000	325.588	70.967	254.621	50.274	

Capi- tol	Sub- capi- tol	Pa- ra- graf	Gr- pa / Titlu	Ar- ti- col	Al- ne- at	Denumire indicator	Credite de angajament	Credite bugetare			Angajamente bugetare	Angajamente legale	Plati efectuate	Angajamente legale de platit	Cheltuieli efective
								initiale	definitive						
							<b>A</b>	<b>1</b>	<b>2</b>	<b>3</b>	<b>4</b>	<b>5</b>	<b>6</b>	<b>7=5-6</b>	<b>8</b>
20	01	05				Carburanti si lubrifianti		45.000	16.000	45.000	11.250	11.250			10.563
20	01	06				Prese de schimb		2.000	1.000	2.000					546
20	01	08				Posta, telecomunicatii, radio, tv, internet		30.000	8.000	30.000	7.030	7.030			6.619
20	01	09				Materiale si prestari de servicii cu caracter functional		9.889.950	3.120.000	9.889.950	4.243.993	3.117.507	1.126.486	1.126.486	1.336.383
20	01	30				Alte bunuri si servicii pentru intretinere si functionare		1.171.860	612.100	1.171.860	1.036.349	548.090	488.259	488.259	761.916
20	02					Reparatii curente		1.438.650	393.180	1.438.650	474.672	368.608	106.064	106.064	297.883
20	05	01				Bunuri de natura obiectelor de inventar		1.472.540	476.000	1.472.540	1.260.278	470.136	790.142	790.142	859
20	05	03				Uniforme si echipament		7.000	3.000	7.000					
20	05	03				Lenjerie si accesorii de pa		2.000		2.000					
20	05	30				Alte obiecte de inventar		1.463.540	473.000	1.463.540	1.260.278	470.136	790.142	790.142	859
20	06					Deplasari, deplasari, transferari		4.000	3.000	4.000					
20	06	01				Deplasari interne, deplasari, transferari		4.000	3.000	4.000					
20	11					Carti, publicatii si materiale documentare		5.000	1.000	5.000					
20	13					Pregatire profesionala		6.000	6.000	6.000					
20	14					Protectia muncii		1.000	1.000	1.000					
20	30					Alte cheltuieli		906.000	300.000	906.000	470.098	162.377	307.721	307.721	239.548
20	30	04				Chirii		300.000	70.000	300.000	86.604	42.397	44.207	44.207	60.902
20	30	30				Alte cheltuieli cu bunuri si servicii		606.000	230.000	606.000	383.494	119.980	263.514	263.514	178.646
55	01					TITLUL VII ALTE TRANSFERURI		8.115.000	747.910	8.115.000	411.484	411.484			411.484
55	01					A. Transferuri interne		8.115.000	747.910	8.115.000	411.484	411.484			411.484
55	01	13				Programe de dezvoltare		6.775.000	297.910	6.775.000	134.805	134.805			134.805
55	01	18				Alte transferuri curente interne		1.340.000	450.000	1.340.000	276.679	276.679			276.679



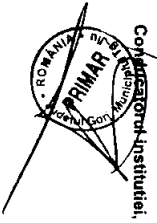


Capi- tol	Sub- capi- tol	Pa- ra- gra- ful	Gr- upa / titlu	Ar- ti- col	Al- ine- at	Denumire indicator	Credite de angajament	Credite bugetare		Angajamente bugetare	Angajamente legale	Pari efectuate	Angajamente legale de platit	Chetuieli efective	
								initiale	definitive						
A								1	2	3	4	5	6	7=5-6	8
			20	01	04	Apa, canal si salubritate		6.364.000	2.442.000	6.364.000	4.639.265	2.291.579	2.347.686	3.554.261	
			20	01	30	Alte bunuri si servicii pentru intretinere si functionare		663.000	150.000	663.000	187.292	118.704	68.588	187.292	
			20	02		Reparatii curente		43.000	43.000	43.000	42.173	39.954	2.219		
			56			TITLUL VIII PROIECTE CU FINANTARE DIN FONDURI EXTERNE NERAMBURSABILE (FEN)									
						POSTADERARE		2.444.330	14.000	194.000	12.675	12.675			
			56	01		Programe din Fondul European de Dezvoltare Regionala (FEDR)		2.444.330	14.000	194.000	12.675	12.675			
			56	01	02	Finantarea externa nerambursabila		2.444.330	14.000	194.000	12.675	12.675			
			70			CHELTUIELI DE CAPITAL		1.452.000	210.000	1.452.000	196.333	101.816	94.537		
			71			TITLUL X ACTIVE NEFINANCIARE		1.452.000	210.000	1.452.000	196.333	101.816	94.537		
			71	01		Active fixe		1.452.000	210.000	1.452.000	196.333	101.816	94.537		
			71	01	01	Construcii		1.081.000	150.000	1.081.000	112.928	48.938	63.990		
			71	01	30	Alte active fixe (inclusiv reparatii capitale)		371.000	60.000	371.000	83.425	52.878	30.547		
			79			OPERATIUNI FINANCIARE		3.928.000	367.000	3.928.000	117.647	117.647			
			81			TITLUL XIV RAMBURSARI DE CREDITE		3.928.000	367.000	3.928.000	117.647	117.647			
			81	02		Rambursari de credite interne		471.000	120.000	471.000	117.647	117.647			
			81	02	05	Rambursari de credite aferente datoriei publice interne locale		471.000	120.000	471.000	117.647	117.647			
			81	04		Rambursarea imprumurilor contractate pentru finantarea proiectelor cu finantare UE		3.457.000	247.000	3.457.000					
			84			PLATI EFECTUATE IN ANII PRECEDENTI SI RECUPERATE IN ANUL CURENT		-42.000	-42.000	-42.384	-42.384	-42.384	-42.384		

Capi- tol	Sub- capi- tol	Pa- ra- graf	Titlu	Ar- ti- col	Ali- ne- at	Denumire indicator	Credite de angajament	Credite bugetare		Angajamente bugetare	Angajamente legale	Plati efectuate	Angajamente legale de platit	Cheltuieli efective	
								initiale	definitive						
A						B									
85						Titlul XV PLATI EFECTUATE IN ANII PRECEDENTI SI RECUPERATE IN ANUL CURENT	1	2	3	4	5	6	7=5-6	8	
				85	01	Plati efectuate in anii precedenti si recuperate in anul curent	-42.000	-42.000	-42.000	-42.384	-42.384	-42.384	-42.384	-42.384	4.613.852
				85	01	Plati efectuate in anii precedenti si recuperate in anul curent (SP)	-42.000	-42.000	-42.000	-42.384	-42.384	-42.384	-42.384	-42.384	4.613.852
8000	02					Partea Va ACTIVITATI ECONOMICE TRANSPORTURI	37.572.990	66.541.740	9.138.000	66.541.740	14.235.361	8.860.822	5.374.539	5.374.539	4.613.852
8402						CHELTUIELI CURENTE	37.572.990	66.538.740	9.135.000	66.538.740	14.235.361	8.860.822	5.374.539	5.374.539	4.613.852
				01		TITLUL II BUNURI SI SERVICII	35.876.990	19.602.740	8.329.000	19.602.740	13.461.718	8.192.514	5.269.204	1.661.829	3.521.024
				20	01	Bunuri si servicii		5.255.740	2.492.000	5.255.740	4.021.622	2.359.793	1.661.829	1.661.829	3.521.024
				20	01	Carburanti si lubrifianti		497.000	178.000	497.000	330.018	141.761	188.257	188.257	222.790
				20	01	Alte bunuri si servicii pentru intretinere si functionare		11.000	11.000	11.000	3.750	1.500	2.250	2.250	3.750
				20	02	Reparatii curente		486.000	167.000	486.000	326.268	140.261	186.007	186.007	219.040
				20	05	Bunuri de natura obiectelor de inventar		4.737.740	2.308.000	4.737.740	3.691.604	2.218.032	1.473.572	1.473.572	3.298.234
				20	05	Alte obiecte de inventar		21.000	6.000	21.000					
				40	30	TITLUL IV SUBVENTII		21.000	6.000	21.000					
				40	03	Subventii pentru acoperirea diferentelor de pret si tarifi		4.000.000	1.080.000	4.000.000	1.079.306	1.079.306	1.079.306	1.079.306	1.079.306
				56		TITLUL VIII PROIECTE CU FINANTARE DIN FONDURI EXTERNE NEAMBURSABILE (FEN)		4.000.000	1.080.000	4.000.000	1.079.306	1.079.306	1.079.306	1.079.306	1.079.306
				56	01	POSTADERARE Programe din Fondul European de Dezvoltare Regionala (FEDR)		35.876.990	4.757.000	10.347.000	8.360.790	4.753.415	3.607.375	3.607.375	13.522

Capi- tol	Sub- capi- tol	Pa- ra- graf	Gr- pa / Titlu	Ar- ti- col	Alfi- ne- at	Denumire indicator	Credite de angajament	Credite bugetare			Angajamente bugetare	Angajamente legale	Plati efectuate	Angajamente legale de platit	Cheltuieli efective
								1	2	3					
<b>A</b>															
				56	01	02	Finantarea externa nerambursabila	33.935.390	8.405.400	2.815.400	8.405.400	2.812.601	2.812.601		10.905
				56	01	03	Cheltuieli neeligibile*)	1.941.600	1.941.600	1.941.600	1.941.600	5.548.189	1.940.814	3.607.375	2.617
				70			CHELTUIELI DE CAPITAL	1.696.000	1.696.000	300.000	1.696.000	340.518	235.183	105.335	
				71			TITLUL X ACTIVE NEFINANCIARE	940.000	940.000	150.000	940.000	190.523	85.188	105.335	
				71	01		Active fixe	940.000	940.000	150.000	940.000	190.523	85.188	105.335	
				71	01	01	Constructii	790.000	790.000	120.000	790.000	190.523	85.188	105.335	
				71	01	30	Alte active fixe (inclusiv reparatii capitale)	150.000	150.000	30.000	150.000	149.995	149.995		
				72			TITLUL XI ACTIVE FINANCIARE	756.000	756.000	150.000	756.000	149.995	149.995		
				72	01		Active financiare	756.000	756.000	150.000	756.000	149.995	149.995		
				72	01	01	Participare la capitalul social al societatilor comerciale	756.000	756.000	150.000	756.000	149.995	149.995		
				79			OPERATIUNI FINANCIARE	45.240.000	45.240.000	506.000	45.240.000	433.125	433.125		
				81			TITLUL XIV RAMBURSARI DE CREDITE	45.240.000	45.240.000	506.000	45.240.000	433.125	433.125		
				81	01		Rambursari de credite externe	1.588.000	1.588.000	435.000	1.588.000	433.125	433.125		
				81	01	05	Rambursari de credite aferente datoriei publice externe locale	1.588.000	1.588.000	435.000	1.588.000	433.125	433.125		
				81	04		Rambursarea imprumurilor contractate pentru finantarea proiectelor cu finantare UE	43.652.000	43.652.000	71.000	43.652.000				
8702				01			ALTE ACTIUNI ECONOMICE	3.000	3.000	3.000	3.000				
				10			CHELTUIELI CURENTE	3.000	3.000	3.000	3.000				
				10	01		TITLUL I CHELTUIELI DE PERSONAL	3.000	3.000	3.000	3.000				
				10	01		Cheltuieli salariale in bani	2.100	2.100	2.100	2.100				
				10	01	12	Indemnizatii platite unor persoane din afara unitatii	2.100	2.100	2.100	2.100				

Capi- tol	Sub- capi- tol	Pa- ra- graf	Gru- pa / Titlu	Ar- ti- col	Alf- ne- at	Denumire indicator	Credite de angajament	Credite bugetare		Angajamente bugetare	Angajamente legale	Plati efectuate	Angajamente legale de plati 7=5-6	Cheltuieli efective
								initiale	definitive					
A							1	2	3	4	5	6	7=5-6	8
						Contributii	900	900	900					
				10	03	01	Contributii de asigurari sociale de stat	670	670	670				
				10	03	02	Contributii de asigurari de somaj	20	20	20				
				10	03	03	Contributii de asigurari sociale de sanatate	170	170	170				
				10	03	04	Contributii de asigurari pentru accidente de munca si boli profesionale	10	10	10				
				10	03	06	Contributii pentru concedii si indemnizatii	30	30	30				
B														

Conducatorul institutiei,  
  
 PRIMAR  
 COMUNA MARGHARIT  
 JUDEȚUL GALATI

Conducatorul compartimentului  
 financiar-contabil  


JUDETUL GORJ

Capi- tol	Sub- capi- tol	Pa- ra- graf	Gru- pa / Titlu	Ar- ti- col	Ali- ne- at	Denumire indicator	Credite de angajament	Credite bugetare			Angajamente bugetare	Angajamente legale	Plati efectuate	Angajamente legale de plati	Cheltuieli efective
								initiale	definitive						
A							1	2	3	4	5	6	7=5-6	8	
B															
5007						CREDITE INTERNE	62.215.000	62.215.000	18.479.000	62.215.000	4.727.752	4.714.718	13.034		
6807	04					ASIGURARI SI ASISTENTA SOCIALA	2.720.000	2.720.000	700.000	2.720.000	146.210	146.210			
	06					Asistenta acordata persoanelor in varsta	687.000	687.000	180.000	687.000	124.872	124.872			
						Asistenta sociala pentru familie si copii	819.000	819.000	210.000	819.000	21.338	21.338			
6807	15					Prevenirea excluderii sociale	1.214.000	1.214.000	310.000	1.214.000	21.338	21.338			
	50					Alte cheltuieli in domeniul prevenirii excluderii sociale	1.214.000	1.214.000	310.000	1.214.000	21.338	21.338			
7007	50					LOCUINTE, SERVICII SI DEZVOLTARE PUBLICA	1.638.000	1.638.000	1.100.000	1.638.000	1.058.098	1.058.098			
						Alte servicii in domeniul locuintelor, serviciilor si dezvoltarii comunale	1.638.000	1.638.000	1.100.000	1.638.000	1.058.098	1.058.098			
7407	06					PROTECTIA MEDULUI	4.369.000	4.369.000	1.300.000	4.369.000	850.518	837.484	13.034		
	03					Canalizarea si tratarea apelor reziduale	4.369.000	4.369.000	1.300.000	4.369.000	850.518	837.484	13.034		
8407	03					TRANSPORTURI	53.488.000	53.488.000	15.379.000	53.488.000	2.672.926	2.672.926			
						Transport rutier	53.488.000	53.488.000	15.379.000	53.488.000	2.672.926	2.672.926			
						Strazi	53.488.000	53.488.000	15.379.000	53.488.000	2.672.926	2.672.926			

Capi- tol	Sub- capit- ol	Pa- ra- gra- ful	Gr- pa / Titlu	Ar- ti- col	Al- ne- at	Denumire indicator	Credite de angajament	Credite bugetare			Angajamente bugetare	Angajamente legale	Plati efectuate	Angajamente legale de platit	Cheltuieli efective
								1	2	3					
								<b>A</b>							
								<b>B</b>							
5007						CREDITE INTERNE	62.215.000	62.215.000	18.479.000	62.215.000	4.727.752	4.714.718	13.034		
	01					CHELTUIELI CURENTE	60.577.000	60.577.000	17.379.000	60.577.000	3.669.654	3.656.620	13.034		
	56					TITLUL VIII PROIECTE CU FINANTARE DIN FONDURI EXTERNE NERAMBURSABILE (FEN)									
						POSTADERARE	60.577.000	60.577.000	17.379.000	60.577.000	3.669.654	3.656.620	13.034		
	70					CHELTUIELI DE CAPITAL	1.638.000	1.638.000	1.100.000	1.638.000	1.058.098	1.058.098			
	71					TITLUL X ACTIVE NEFINANCIARE	1.638.000	1.638.000	1.100.000	1.638.000	1.058.098	1.058.098			
6807						ASIGURARI SI ASISTENTA SOCIALA	2.720.000	2.720.000	700.000	2.720.000	146.210	146.210			
	01					CHELTUIELI CURENTE	2.720.000	2.720.000	700.000	2.720.000	146.210	146.210			
	56					TITLUL VIII PROIECTE CU FINANTARE DIN FONDURI EXTERNE NERAMBURSABILE (FEN)									
						POSTADERARE	2.720.000	2.720.000	700.000	2.720.000	146.210	146.210			
	56					Programe din Fondul European de Dezvoltare Regionala (FEER)	2.720.000	2.720.000	700.000	2.720.000	146.210	146.210			
	56	01				Finantarea nationala*)	43.840	43.840	12.000	43.840	2.880	2.880			
	56	01	02			Finantarea externa nerambursabila	2.150.000	2.150.000	553.000	2.150.000	89.539	89.539			
	56	01	03			Cheltuieli neglijabile**)	526.000	526.000	135.000	526.000	53.771	53.771			
7007						LOCUINTE, SERVICII SI DEZVOLTARE PUBLICA	1.638.000	1.638.000	1.100.000	1.638.000	1.058.098	1.058.098			
	70					CHELTUIELI DE CAPITAL	1.638.000	1.638.000	1.100.000	1.638.000	1.058.098	1.058.098			
	71					TITLUL X ACTIVE NEFINANCIARE	1.638.000	1.638.000	1.100.000	1.638.000	1.058.098	1.058.098			
	71	01				Active fixe	1.638.000	1.638.000	1.100.000	1.638.000	1.058.098	1.058.098			
	71	01	30			Alte active fixe	1.638.000	1.638.000	1.100.000	1.638.000	1.058.098	1.058.098			
						(inclusiv reparatii capitale)	1.638.000	1.638.000	1.100.000	1.638.000	1.058.098	1.058.098			
7407						PROTECTIA MEDIULUI	4.369.000	4.369.000	1.300.000	4.369.000	850.518	837.444	13.034		
	01					CHELTUIELI CURENTE	4.369.000	4.369.000	1.300.000	4.369.000	850.518	837.444	13.034		
	56					TITLUL VIII PROIECTE CU FINANTARE DIN									

Capi- tol	Sub- capi- tol	Pa- ra- graf	Gru- pa / Titlu	Ar- ti- col	Alit- ne- at	Denumire indicator	Credite de angajament	Credite bugetare			Angajamente bugetare	Angajamente legale	Plati efectuate	Angajamente legale de platit	Cheltuieli efective
								1	2	3					
<b>A</b>								<b>B</b>							
POSTADERARE								4.369.000	4.369.000	1.300.000	4.369.000	850.518	837.484	13.034	
Programa din Fondul European de Dezvoltare Regionala (FEDR)								4.369.000	4.369.000	1.300.000	4.369.000	850.518	837.484	13.034	
56 01 01 Finantarea nationala*)								229.000	229.000	68.000	229.000	12.484	12.484		
56 01 02 Finantarea externa nerambursabila								1.370.000	1.370.000	407.000	1.370.000	838.034	825.000	13.034	
56 01 03 Cheltuieli neeligibile*)								2.770.000	2.770.000	825.000	2.770.000	2.672.926	2.672.926		
8407 TRANSPORTURI								53.488.000	53.488.000	15.379.000	53.488.000	2.672.926	2.672.926		
01 CHELTUIELI CURENTE								53.488.000	53.488.000	15.379.000	53.488.000	2.672.926	2.672.926		
56 01 TITLUL VIII PROIECTE CU FINANTARE DIN FONDURI EXTERNE NERAMBURSABILE (FEN) POSTADERARE								53.488.000	53.488.000	15.379.000	53.488.000	2.672.926	2.672.926		
56 01 Programe din Fondul European de Dezvoltare Regionala (FEDR)								53.488.000	53.488.000	15.379.000	53.488.000	2.672.926	2.672.926		
56 01 01 Finantarea nationala*)								830.040	830.040	256.000	830.040	70.734	70.734		
56 01 02 Finantarea externa nerambursabila								41.178.960	41.178.960	11.587.000	41.178.960	660.283	660.283		
56 01 03 Cheltuieli neeligibile*)								11.479.000	11.479.000	3.536.000	11.479.000	1.941.909	1.941.909		

Conducatorul Insiisului,  


Conducatorul compartimentului  
 financiar-contabil  

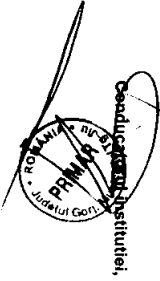



JUDETUL GORJ

Capi- tol	Sub- capi- tol	Pa- ra- grafi	Gru- pa / Titlu	Ar- ti- col	Ali- ne- at	Denumire indicator	Credite de angajament	Credite bugetare			Angajamente bugetare	Angajamente legale	Plati efectuate	Angajamente legale de plati	Cheltuieli efective
								1	2	3					
			A												
						B									
5008						FONDURI EXTERNE NERAMBURSABILE									16.762
6508						INVATAMANT									16.762
	04					Invatamant secundar									16.762
		02				Invatamant secundar superior									16.762

JUDETUL GORJ


Capit- col	Sub- capit- col	Pa- ra- graf	Gru- pa / Titlu	Ar- ti- col	Alf- ne- at	Denumire indicator	Credite de angajament	Credite bugetare			Angajamente legale	Plati efectuate	Angajamente legale de platit	Cheltuieli efective	
								initiale	definitive	4					
A							1	2	3	4	5	6	7=5-6	8	
5008							FONDURI EXTERNE NERAMBURSABILE								16.762
70							CHELTUIELI DE CAPITAL								16.762
71							TTITLUL X ACTIVE NEFINANCIARE INVAZAMANT								16.762
6508							CHELTUIELI DE CAPITAL								16.762
70							TTITLUL X ACTIVE NEFINANCIARE								16.762
71							Active fixe								16.762
71							Masini, echipamente si mijloace de transport								16.762
71							01								16.762
71							01								16.762
71							02								16.762
A							B								

Conducatorul institutiei,  


Conducatorul compartimentului  
 financiar-contabil  




Capi- tot	Sub- capi- tot	Pa- ra- gra- fiu	Ar- ti- col	Al- ne- at	Denumire indicator	Prevederi bugetare initiale	Prevederi bugetare definitive	Drepturi constatate			Incasari realizate	Singeri pe alte cai decat incasari	Drepturi constatate de incasat
								Total, din care:	din anii precedenti	din anul curent			
A					B	1	2	3=4+5	4	5	6	7	8=3-6-7
3310	50				manifestari culturale, artistice si sportive	210.000	40.000	33.100	3.000	30.100	18.470		14.630
					Alte venituri din prestari de servicii si alte activitati	363.000	151.000	75.194	19.129	56.065	59.043		16.151
3410	50				VENITURI DIN TAXE ADMINISTRATIVE; ELIBERARI PERMISE	100.000	30.000	25.602		25.602	25.602		
					Alte venituri din taxe administrative, eliberari permise	100.000	30.000	25.602	16.698	5.593	5.593		16.698
3610	50				DIVERSE VENITURI	79.000	31.000	22.291	16.698	5.593	5.593		16.698
					Alte venituri	79.000	31.000	22.291	16.698	5.593	5.593		16.698
3710	03				Varsaminte din sectiunea de functionare pentru finantarea sectiunii de dezvoltare								
					a bugetului local	-200.000	-120.000	-79.275		-79.275	-79.275		
3710	04				Varsaminte din sectiunea de functionare	200.000	120.000	79.275		79.275	79.275		
4100	10				IV. SUBVENTII	1.905.000	585.000	467.000		467.000	467.000		
4310	09				SUBVENTII DE LA ALTE ADMINISTRATII	1.905.000	585.000	467.000		467.000	467.000		
					Subventii pentru institutiile publice	1.905.000	585.000	467.000		467.000	467.000		

Controscrisul Institutiei,  
  
 Ministerul Administratiei  
 si Dezvoltrii Regionale

Conducatorul compartimentului  
 financiar-contabil  


JUDETUL GORJ

Capi- tol	Sub- capi- tol	Pa- ra- graf	Gr- pa / Titlu	Ar- ti- col	Al- ne- at	Denumire indicator	Credite de angajament	Credite bugetare		Angajamente bugetare	Angajamente legale	Plati efectuate	Angajamente legale de plati	Cheltuieli efective	
								initiale	definitive						
A								B							
5010	TOTAL CHELTUIELI DIN VENITURI PROPRII						1	2	3	4	5	6	7=5-6	8	
5410	10	ALTE SERVICII PUBLICE GENERALE					9,989,880	3,702,920	9,989,692	6,156,842	2,533,064	3,623,778	2,427,595		
		Servicii publice comunitare de evidenta					184,920	106,920	184,920	76,770	34,531	42,239	41,045		
		a persoanelor					184,920	106,920	184,920	76,770	34,531	42,239	41,045		
6110	03	ORDINE PUBLICA SI SIGURANTA NATIONALA					3,513,100	1,295,500	3,513,100	2,920,731	1,084,753	1,835,978	931,196		
		Ordine publica					3,513,100	1,295,500	3,513,100	2,920,731	1,084,753	1,835,978	931,196		
		Politia comunitara					3,513,100	1,295,500	3,513,100	2,920,731	1,084,753	1,835,978	931,196		
6510	04	INVATAMANT					4,080,000	1,647,000	4,080,000	1,312,666	919,942	392,724	946,202		
		Invatamant prescolar si primar					4,080,000	1,647,000	4,080,000	1,312,666	919,942	392,724	946,202		
	03	01	Invatamant prescolar				1,251,000	467,000	1,251,000	371,044	335,225	35,819	357,944		
		02	Invatamant primar				1,180,000	437,000	1,180,000	371,044	335,225	35,819	357,944		
		04	Invatamant secundar				71,000	30,000	71,000	371,044	335,225	35,819	357,944		
		01	Invatamant secundar inferior				2,514,000	1,090,000	2,514,000	630,638	545,668	84,950	543,009		
		02	Invatamant secundar superior				45,000	29,000	45,000	21,351	12,310	9,041	16,989		
	05	02	Invatamant postliceal				2,469,000	1,061,000	2,469,000	609,287	533,378	75,909	526,020		
		03	CULTURA, RECREERE SI RELIGIE				315,000	90,000	315,000	310,984	39,029	271,955	45,249		
		04	Servicii culturale				2,161,500	636,500	2,161,312	1,835,024	484,416	1,350,608	500,705		
			Institutii publice de spectacole si concerte				2,161,500	636,500	2,161,312	1,835,024	484,416	1,350,608	500,705		
6710	03	30	Alte servicii culturale				2,110,000	625,000	2,109,812	1,829,380	482,875	1,346,505	497,329		
6810	11	ASIGURARI SI ASISTENTA SOCIALA					51,500	11,500	51,500	5,644	1,541	4,103	3,376		
			Crese				31,180	10,000	31,180	11,651	9,422	2,229	8,447		
8310	03	AGRICULTURA, SILVICULTURA, SI VANATOARE					31,180	10,000	31,180	11,651	9,422	2,229	8,447		
			Agricultura				16,580	6,000	16,580	6,000	6,000	6,000	6,000		

Capi- tol	Sub- capi- tol	Pa- ra- graf	Gr- upa / Titlu	Ar- ti- col	Al- ne- at	Denumire indicator	Credite de angajament	Credite bugetare			Angajamente legale	Plati efectuate	Angajamente legale de plati	Cheltuieli efective
								initiale	definitive	Angajamente bugetare				
A							1	2	3	4	5	6	7=5-6	8
B														
8310	30					Alte cheltuieli in domeniul agriculturii		16.580	6.000	16.580			7=5-6	
8710						ALTE ACTIUNI ECONOMICE		2.600	1.000	2.600				
	50					Alte actiuni economice		2.600	1.000	2.600				

Capit- ol	Sub- capit- ol	Pa- ra- graf	Gr- pa / Titlu	Ar- ti- col	Al- ne- at	Denumire indicator	Credite de angajament	Credite bugetare		Angajamente bugetare	Angajamente legale	Plati efectuate	Angajamente legale de plati	Cheltuieli efective
								1	2					
A														
TOTAL CHELTUIELI DIN VENITURI PROPRII SI SUBVENTII														
5010														
	01					CHELTUIELI CURENTE	9.989.880	3.702.920	9.989.692	6.156.842	2.533.064	3.623.778	2.427.595	
	10					TITLUL I CHELTUIELI DE PERSONAL	9.789.880	3.582.920	9.789.880	6.077.755	2.453.977	3.623.778	2.414.555	
	20					TITLUL II BUNURI SI SERVICII	4.473.100	1.489.500	4.473.100	4.473.100	1.215.804	3.257.296	1.150.996	
	70					CHELTUIELI DE CAPITAL	5.316.780	2.093.420	5.316.780	1.604.655	1.238.173	366.482	1.265.559	
	71					TITLUL X ACTIVE NEFINANCIARE	200.000	120.000	200.000	79.275	79.275		13.040	
	84					PLATI EFECTUATE IN ANII PRECEDENTI SI RECUPERATE IN ANUL CURENT	200.000	120.000	200.000	79.275	79.275		13.040	
	85					TITLUL XV PLATI EFECTUATE IN ANII PRECEDENTI SI RECUPERATE IN ANUL CURENT			-188	-188	-188			
5410						ALTE SERVICII PUBLICE GENERALE			-188	-188	-188			
	01					CHELTUIELI CURENTE	184.920	106.920	184.920	76.770	34.531	42.239	41.045	
	10					TITLUL I CHELTUIELI DE PERSONAL	184.920	106.920	184.920	76.770	34.531	42.239	41.045	
	10 01					Cheltuieli salariale in bani	35.000	11.000	35.000	35.000	8.109	26.891	8.081	
	10 01 01					Salarii de baza	27.000	8.000	27.000	27.000	6.436	20.564	6.414	
	10 01 05					Sporuri pentru conditii de munca	25.000	7.000	25.000	25.000	5.958	19.042	5.958	
	10 03					Contributii	2.000	1.000	2.000	2.000	478	1.522	456	
	10 03 01					Contributii de asigurari sociale de stat	8.000	3.000	8.000	8.000	1.673	6.327	1.667	
	10 03 03					Contributii de asigurari sociale de sanatate	6.000	2.000	6.000	6.000	1.339	4.661	1.334	
	20					TITLUL II BUNURI SI SERVICII	2.000	1.000	2.000	2.000	334	1.666	333	
	20 01					Bunuri si servicii	149.920	95.920	149.920	41.770	26.422	15.348	32.964	
	20 01 01					Furnituri de birou	82.920	64.920	82.920	23.720	17.372	6.348	23.964	
							14.000	6.000	14.000	1.387	1.387		1.553	

Capi- tol	Sub- capi- tol	Pa- ra- graf	Gr- pa / Titlu col	Ar- ti- col	Al- te- at	Denumire indicator	Credite de angajament	Credite bugetare							
								2	3	4	5	6	7=5-6	8	
A							1	2	3	4	5	6	7=5-6	8	
B															
						20 01 02	Materiala pentru curatenie	2.000	1.000	2.000	297	297		297	
						20 01 03	Incalziri, iluminata si forta motrica	5.000	3.000	5.000					
						20 01 04	Apa, canal si salubritate	2.000	1.000	2.000	157	157		157	
						20 01 08	Posta, telecomunicatii, radio, tv, internet	15.000	10.000	15.000	2.759	2.759		2.610	
						20 01 30	Alte bunuri si servicii pentru intretinere si functionare	44.920	43.920	44.920	19.120	12.772	6.348	19.347	
						20 05 30	Bunuri de natura obiectelor de inventar	11.000	8.000	11.000	50	50			
						20 06	Alte obiecte de inventar	11.000	8.000	11.000	50	50			
						20 06 02	Deplasari, deplasari, transferari	4.000	4.000	4.000					
						20 11	Deplasari in strainatate	4.000	4.000	4.000					
							Carti, publicatii si materiale documentare	1.000	1.000	1.000					
						20 13	Pregatire profesionala	14.000	8.000	14.000					
						20 14	Protectia muncii	1.000	1.000	1.000					
						20 30	Alte cheltuieli	36.000	9.000	36.000	18.000	9.000		9.000	
						20 30 04	Chiri	36.000	9.000	36.000	18.000	9.000		9.000	
6110							ORDINE PUBLICA SI SIGURANTA NATIONALA								
						01	CHELTUIELI CURENTE	3.513.100	1.295.500	3.513.100	2.920.731	1.084.753	9.000	9.000	
						10	TITLUL I CHELTUIELI DE PERSONAL	3.363.100	1.215.500	3.363.100	2.841.456	1.005.478		931.196	
						10 01	Cheltuieli salariale in bani	2.588.100	955.500	2.588.100	2.588.100	847.856		926.009	
						10 01 01	Salarii de baza	1.790.000	620.000	1.790.000	1.790.000	585.274		781.302	
						10 01 05	Sporuri pentru conditii de munca	1.470.000	500.000	1.470.000	1.470.000	470.111		563.518	
						10 01 06	Alte sporuri	90.000	30.000	90.000	90.000	29.281		446.754	
						10 01 30	Alte drepturi salariale in bani	120.000	40.000	120.000	120.000	39.541		29.735	
						10 02	Cheltuieli salariale in natura	110.000	50.000	110.000	110.000	46.341		40.690	
								210.500	75.500	210.500	210.500	40.710		46.339	
													169.790	61.464	



Capi- tol	Sub- capi- tol	Pa- ra- graf	Gr- pu / Titlu	Ar- ti- col	Al- me- nt	Denumire indicator	Credite de angajament	Credite bugetare		Angajamente bugetare	Angajamente legale	Plati efectuate	Angajamente legale de plati	Chetuieli efective
								initiale	definitive					
A						B								
						1	2	3	4	5	6	7=5-6	8	
						10 02 02	Norme de hrana	210.500	75.500	210.500	210.500	40.710	169.790	61.464
						10 03	Contributii	587.600	260.000	587.600	587.600	221.872	365.728	156.320
						10 03 01	Contributii de asigurari sociale de stat	443.000	195.000	443.000	443.000	186.982	256.018	117.695
						10 03 02	Contributii de asigurari de somaj	11.000	5.000	11.000	11.000	2.781	8.219	2.815
						10 03 03	Contributii de asigurari sociale de sanatate	110.000	50.000	110.000	110.000	28.923	81.077	29.374
						10 03 04	Contributii de asigurari pentru accidente de munca si boli profesionale	8.600	5.000	8.600	8.600	1.621	6.979	1.635
						10 03 06	Contributii pentru concedii si indemnizatii	15.000	5.000	15.000	15.000	1.565	13.435	4.801
						20 01	TITLUL II BUNURI SI SERVICII	775.000	260.000	775.000	775.000	157.622	95.734	144.707
						20 01 01	Bunuri si servicii	409.000	119.000	409.000	409.000	86.630	34.251	93.603
						20 01 01	Furnituri de birou	11.000	5.000	11.000	11.000	1.104	3.413	2.359
						20 01 02	Materiale pentru curatenie	2.000	2.000	2.000	2.000	709	744	744
						20 01 03	Incalziri, iluminat si forta motrica	43.000	16.000	43.000	43.000	13.687	5.326	17.586
						20 01 04	Apa, canal si salubritate	6.000	3.000	6.000	6.000	2.073	2.073	2.167
						20 01 05	Carburanti si lubrifianti	160.000	40.000	160.000	160.000	44.507	4.308	40.700
						20 01 06	Piese de schimb	52.000	22.000	52.000	52.000	9.004	10.813	8.676
						20 01 08	Posta, telecomunicatii, radio, tv, internet	60.000	15.000	60.000	60.000	14.447	5.549	15.451
						20 01 09	Materiale si prestari de servicii cu caracter functional	22.000	7.000	22.000	22.000	2.871	317	1.410
						20 01 30	Alte bunuri si servicii pentru intretinere si functionare	53.000	9.000	53.000	53.000	3.053	4.325	4.510
						20 02	Reparatii curente	50.000	20.000	50.000	50.000	8.831	7.510	10.852

Capi- tol	Sub- capi- tol	Pa- ra- gra- ful	Titlu	Ar- ti- col	Alf- ne- at	Denumire indicator	Credite de angajament	Credite bugetare		Angajamente bugetare	Angajamente legale	Plati efectuate	Angajamente legale de platit	Cheltuieli efective
								initiale	definitive					
A						B								
20	05	01				Bunuri de natura obiectelor de inventar	1	2	3	4	5	6	7-5-6	8
20	05	01				Uniforme si echipament		80.000	30.000	80.000	28.052	14.216	13.836	507
20	05	03				Lenjerie si accesorii de pat		41.000	11.000	41.000	19.052	9.868	9.184	507
20	05	30				Alte obiecte de inventar		30.000	10.000	30.000				
20	06					Deplasari, detasari, transferari		9.000	9.000	9.000	9.000	4.348	4.652	
20	06	01				Deplasari interne, detasari, transferari		10.000	4.000	10.000	2.440	2.440		2.440
20	11					Carti, publicatii si materiale documentare		10.000	4.000	10.000	2.440	2.440		2.440
20	13					Pregatire profesionala		2.000	1.000	2.000	98	75	23	75
20	14					Protectia muncii		60.000		60.000				
20	30					Alte cheltuieli		3.000		3.000				
20	30	01				Reclama si publicitate		161.000	86.000	161.000	85.544	45.430	40.114	37.210
20	30	02				Protocol si reprezentare		8.000	8.000	8.000	4.960	3.960	1.000	3.960
20	30	03				Prime de asigurare non-viata		2.000	2.000	2.000	1.930	1.430	500	1.930
20	30	04				Chiri		19.000	4.000	19.000	1.482	1.482		1.482
20	30	30				Alte cheltuieli cu bunuri si servicii		50.000	20.000	50.000	23.310	19.219	4.091	20.456
70						CHELTUIELI DE CAPITAL		82.000	52.000	82.000	53.862	19.339	34.523	9.402
71						TITLUL X ACTIVE NEFINANCIARE		150.000	80.000	150.000	79.275	79.275		5.187
71	01					Active fixe		150.000	80.000	150.000	79.275	79.275		5.187
71	01	02				Masini, echipamente si mijloace de transport		150.000	80.000	150.000	79.275	79.275		5.187
71	01	03				Mobilier, aparatura birou si alte active corporale		70.000		70.000				783
6510						INVATAMANT		80.000	80.000	80.000	79.275	79.275		4.404
01						CHELTUIELI CURENTE		4.080.000	1.647.000	4.080.000	1.312.666	919.942	392.724	946.202
10						TITLUL I CHELTUIELI DE PERSONAL		4.030.000	1.607.000	4.030.000	1.312.666	919.942	392.724	942.567
								300.000	83.000	300.000	300.000	31.540	268.460	37.760



Capi- tol	Sub- capi- tol	Pa- ra- graf	Gru- pa / Titlu	Ar- ti- col	Alif- ne- at	Denumire indicator	Credite de angajament	Credite bugetare		Angajamente bugetare	Angajamente legale	Plati efectuate	Angajamente legale de platit	Cheltuieli efective
								1	2					
A							B							
						intretinere si functionare								
			20	02		Reparatii curente		476.000	200.000	476.000	148.832	108.983	39.869	117.309
			20	03		Hirana		65.000	19.000	65.000	22.909	13.965	8.944	11.965
			20	03	01	Hirana pentru oameni		2.531.000	987.000	2.531.000	730.766	662.148	68.618	705.366
			20	05		Bunuri de natura obiectelor de inventar		2.531.000	987.000	2.531.000	730.766	662.148	68.618	705.366
			20	05	01	Uniforme si echipament		153.000	100.000	153.000	29.009	29.009		609
			20	05	30	Alte obiecte de inventar		5.000	5.000	5.000				
			20	06		Deplasari, deplasari, transferari		148.000	95.000	148.000	29.009	29.009		609
			20	06	01	Deplasari interne, deplasari, transferari		21.000	13.000	21.000	4.215	4.215		4.215
			20	11		Carti, publicitati si materiale documentare		21.000	13.000	21.000	4.215	4.215		4.215
			20	30		Alte cheltuieli		10.000	1.000	10.000				
			20	30	01	Reclama si publicitate		105.000	38.000	105.000	21.656	15.273	6.383	13.978
			20	30	02	Protocol si reprezentare		11.000	5.000	11.000	1.676	1.676		1.676
			20	30	30	Alte cheltuieli cu bunuri si servicii		5.000	3.000	5.000	299	299		299
			70			CHELTUIELI DE CAPITAL		89.000	30.000	89.000	19.681	13.298	6.383	12.003
			71			TITLUL X ACTIVE NEFINANCIARE		50.000	40.000	50.000				3.635
			71	01		Active fixe		50.000	40.000	50.000				3.635
			71	01	02	Masini, echipamente si mijloace de transport		50.000	40.000	50.000				3.635
			71	01	03	Mobilier, aparatura birouca si alte active corporale		35.000	35.000	35.000				171
			71	01	30	Alte active fixe		10.000		10.000				3.087
						(inclusiv reparatii capitale)		5.000	5.000	5.000				377
6710						CULTURA, RECREERE SI RELIGIE		2.161.500	636.500	2.161.312	1.835.024	484.416	1.350.608	500.705
			01			CHELTUIELI CURENTE		2.161.500	636.500	2.161.500	1.835.212	484.604	1.350.608	496.487



62/10

Capi- tol	Sub- ra- tol	Pa- ra- graf	Titlu	Ar- col	An- ne- at	Denumire indicator	Credite de angajament	Credite bugetare		Angajamente bugetare	Angajamente legale	Pari efectuate	Angajamente legale de plati	Cheltuii efective
								initiale	definitive					
A						B								
TITLUL I CHELTUIELI DE PERSONAL							1	2	3	4	5	6	7=5-6	8
10						Cheltuieli salariale in bani	1.350.000	440.000	1.550.000	1.550.000	1.550.000	328.299	1.221.701	323.853
10	01					Salarii de baza	1.250.000	345.000	1.250.000	1.250.000	1.250.000	267.322	982.678	264.489
10	01	01				Alte sporuri	965.000	252.000	965.000	965.000	965.000	209.417	755.583	206.636
10	01	06				Fond pentru posturi ocupate prin cumuli	13.000	5.000	13.000	13.000	13.000	2.172	12.828	2.120
10	01	10				Indemnizatii platile unor persoane din afara unitatii	30.000	10.000	30.000	30.000	30.000	6.876	23.124	6.876
10	01	12				Indemnizatii de delegare	200.000	65.000	200.000	200.000	200.000	43.695	156.305	43.695
10	01	13				Alocatii pentru locuinte	15.000	5.000	15.000	15.000	15.000	398	14.602	398
10	01	16				Contributii	25.000	8.000	25.000	25.000	25.000	4.764	20.236	4.764
10	03					Contributii de asigurari sociale de stat	300.000	95.000	300.000	300.000	300.000	60.977	239.023	59.364
10	03	02				Contributii de asigurari de somaj	220.000	67.000	220.000	220.000	220.000	45.654	174.346	44.772
10	03	03				Contributii de asigurari sociale de sanatate	10.000	3.000	10.000	10.000	10.000	1.074	8.926	1.050
10	03	04				Contributii de asigurari pentru accidente de munca si boli profesionale	55.000	20.000	55.000	55.000	55.000	11.360	43.640	11.106
10	03	06				Contributii pentru concedii si indemnizatii	5.000	2.000	5.000	5.000	5.000	632	4.368	620
20						TITLUL II BUNURI SI SERVICII	10.000	3.000	10.000	10.000	10.000	2.257	7.743	1.816
20	01					Bunuri si servicii	611.500	196.500	611.500	611.500	611.500	156.305	128.907	172.634
20	01	01				Furnituri de birou	495.000	151.500	495.000	495.000	495.000	137.495	117.600	165.472
20	01	02				Materialie pentru curatenie	13.000	5.500	13.000	13.000	13.000	4.633	443	19.019
20	01	03				Incalziri, iluminati si forta motrica	11.000	4.000	11.000	11.000	11.000	2.905	312	
20	01	04				Apa, canal si salubritate	95.000	40.000	95.000	95.000	95.000	36.876	9.774	28.058
20	01	07				Transport	7.000	3.000	7.000	7.000	7.000	2.558	1.287	1.172
							10.000	3.000	10.000	10.000	10.000	1.821	1.312	4.745



Capi- tol	Sub- capi- tol	Pa- ra- graf	Titlu	Ar- pa / Titlu col	Ar- ti- col at	Denumire indicator	Credite de angajament	Credite bugetare		Angajamente bugetare	Angajamente legale	Pari efectuate	Angajamente legale de platit	Cheltuieli efective	
								initiale	definitive						
A						B									
						84	PLATI EFECTUATE IN ANII PRECEDENTI SI RECUPERATE IN ANUL CURENT	1	2	3	4	5	6	7-5-6	8
						85	Titlu XV PLATI EFECTUATE IN ANII PRECEDENTI SI RECUPERATE IN ANUL CURENT								
						85 01	Plati efectuate in anii precedenti si recuperate in anul curent								
						85 01 01	Plati efectuate in anii precedenti si recuperate in anul curent (SF)								
6810						01	ASIGURARI SI ASISTENTA SOCIALA								
						20	CHELTUIELI CURENTE								
						20 03	Hrana								
						20 03 01	Hrana pentru oameni								
						20 30	Alte cheltuieli								
						20 30 30	Alte obtinutei cu bunuri si servicii AGRICULTURA, SILVICULTURA, SI VANATOARE								
8310						01	CHELTUIELI CURENTE								
						20	TITLUL II BUNURI SI SERVICII								
						20 01	Bunuri si servicii								
						20 01 30	Alte bunuri si servicii pentru intretinere si functionare								
						01	ALTE ACTIUNI ECONOMICE								
						20	CHELTUIELI CURENTE								
8710						01	TITLUL II BUNURI SI SERVICII								
						20	CHELTUIELI CURENTE								

Capi- tol	Sub- capi- tol	Pa- ra- graf	Gr- pa / Titlu	Ar- ti- col	Al- ne- at	Denumire indicator	Credite de angajament	Credite bugetare		Angajamente bugetare	Angajamente legale	Plati efectuate	Angajamente legale de platit	Cheltuieli efective
								initiale	definitive					
A						B	1	2	3	4	5	6	7=5-6	8
20	05					Bunuri de natura obiectelor de inventar		2.600	1.000	2.600				
20	05					Alte obiecte de inventar		2.600	1.000	2.600				

Conducatorul unității,  
  


Conducatorul compartimentului  
 financiar-contabil  




**CONTUL DE EXECUTIE AL BUGETULUI LOCAL - VENITURI**  
**SECTIUNEA DE FUNCTIONARE**  
**31.03.2012**

Capi- tol	Sub- capi- tol	Pa- ra- gra- ful	Titu- lu	Ali- ne- at	Denumire indicator	Prevederi bugetare initiale	Prevederi bugetare definitive	Drepturi constatate			Incasari realizate	Singeri pe alte cai decat incasari	Drepturi constatate de incasat
								Total, din care:	din anii precedenti	din anul current			
A					B	1	2	3=4+5	4	5	6	7	8=3+6-7
0001	02				TOTAL VENITURI-BUGET LOCAL	142.724.240	41.775.580	70.303.210	14.786.754	55.516.456	39.953.851	29.597	30.319.762
0002					I. VENITURI CURENTE	142.171.240	41.457.580	70.221.565	14.786.754	55.434.811	39.872.206	29.597	30.319.762
0003					A. VENITURI FISCALE	146.092.000	38.951.000	58.146.217	6.521.200	51.625.017	39.663.755	8.763	18.473.699
0004					A.1. IMPOZIT PE VENIT, PROFIT SI CASTIGURI DIN CAPITAL	53.008.000	14.835.000	11.937.630		11.937.630	11.937.630		
0005					A.1.1. IMPOZIT PE VENIT, PROFIT SI CASTIGURI DIN CAPITAL DE LA PERSOANE:								
					JURIDICE	850.000	250.000	113.883		113.883	113.883		
0102					IMPOZIT PE PROFIT	850.000	250.000	113.883		113.883	113.883		
	01				Impozit pe profit de la agentii economice	850.000	250.000	113.883		113.883	113.883		
0300	02				A.1.2. IMPOZIT PE VENIT, PROFIT SI CASTIGURI DIN CAPITAL DE LA PERSOANE FIZICE	52.158.000	14.585.000	11.823.747		11.823.747	11.823.747		
0302					IMPOZIT PE VENIT	1.020.000	300.000	199.750		199.750	199.750		
	18				Impozitul pe veniturile din transferul proprietatilor imobiliare din patrimoniul personal	1.020.000	300.000	199.750		199.750	199.750		
0402					COTE SI SUME DEFALCATE DIN IMPOZITUL PE VENIT	51.138.000	14.285.000	11.623.997		11.623.997	11.623.997		
	01				Cote defalcate din impozitul pe venit	50.000.000	14.000.000	11.288.160		11.288.160	11.288.160		
	04				Sume alocate din cotele defalcate din impozitul pe venit pentru echilibrarea bugetelor locale	1.138.000	285.000	335.837		335.837	335.837		
0700	02				A3 IMPOZITE SI TAXE PE PROPRIETATE	20.800.000	5.640.000	23.203.401	3.956.518	19.246.883	9.738.603	3.296	13.461.502
0702					IMPOZITE SI TAXE PE PROPRIETATE	20.800.000	5.640.000	23.203.401	3.956.518	19.246.883	9.738.603	3.296	13.461.502

Capi- tol	Sub- capi- tol	Pa- ra- gra- ful Titlu col	Ar- ti- col	Ali- ne- at	Denumire indicator	Prevederi bugetare initiale	Prevederi bugetare definitive	Drepturi constatate			Incasari realizate	Singuri pe alte cai decat incasari	Pag 2 - lei- 8=3-6-7				
								Total din care:	din anii precedenti	din anii currenti							
A					B					1	2	3=4+5	4	5	6	7	8=3-6-7
0702	01				Impozit si taxa pe cladiri	15.000.000	4.050.000	18.769.099	2.684.756	16.084.343	7.787.742	2.333	10.979.024				
	01				Impozit pe cladiri de la persoane fizice	5.083.000	1.372.000	6.202.369	1.977.391	4.224.978	2.638.762	1.085	3.562.522				
	02				Impozit si taxa pe cladiri de la persoane juridice	9.917.000	2.678.000	12.566.730	707.365	11.859.365	5.148.980	1.248	7.416.502				
	02				Impozit si taxa pe teren fizice	4.000.000	1.100.000	4.061.255	1.271.590	2.789.665	1.577.986	963	2.482.306				
	01				Impozit pe terenuri de la persoane fizice	1.553.000	427.000	2.186.129	1.110.792	1.075.337	612.428	261	1.573.440				
	02				Impozit si taxa pe teren de la persoane juridice	2.087.000	573.000	1.586.297	85.299	1.500.998	823.008	677	762.612				
	02				Impozitul pe terenul extravilan	360.000	100.000	288.829	75.499	213.330	142.550	25	146.254				
	03				Taxe judiciare de timbru si alte taxe de timbru	1.800.000	490.000	373.047	172	372.875	372.875		172				
1000	02				A4 IMPOZITE SI TAXE PE BUNURI SI SERVICII SIME: DEFALCATE DIN TVA	72.267.000	18.471.000	22.995.059	2.564.383	20.430.676	17.981.334	5.467	5.008.258				
1102	02				Sume defalcate din taxa pe valoarea adaugata pentru finantarea cheltui- rilor descentralizate la nivelul comunelor, oraselor, municipiilor, sectoarelor si Municipiului Bucuresti	63.047.000	15.781.000	15.144.053	15.144.053	15.144.053	15.144.053						
	06				Sume defalcate din taxa pe valoarea adaugata pentru echilibrarea bugetelor locale	62.320.000	15.641.000	15.004.053	15.004.053	15.004.053	15.004.053						
1202					ALTE IMPOZITE SI TAXE GENERALE PE SI SERVICII	727.000	140.000	140.000	140.000	140.000	140.000						
						500.000	125.000	234.070	153.574	80.496	101.848		132.222				

Capi- tol	Sub- capi- tol	Pa- ra- graf/ Titlu col	Ar- ti- col	Ali- ne- at	Denumire indicator	Prevederi bugetare initiale	Prevederi bugetare definitive	Drepturi constatate			Incasari realizate	Stingeri pe alte cai decat incasari de incasari	Drepturi constatate de incasari
								Total, din care:	din anii precedenti	din anul current			
A					B	1	2	3=4+5	4	5	6	7	8=3-6-7
1202	07				Taxe hoteliere	500.000	125.000	234.070	153.574	80.896	101.848		132.222
1502					TAXE PE SERVICII SPECIFICE	20.000	5.000	2.147	354	1.793	456		1.691
	01				Impozit pe spectacole	20.000	5.000	2.147	354	1.793	456		1.691
1602					TAXE PE UTILIZAREA BUNURILOR, AUTORIZAREA UTILIZARII BUNURILOR SAU PE DESFASURAREA DE ACTIVITATI	8.700.000	2.560.000	7.614.789	2.410.455	5.204.334	2.734.977	5.467	4.874.345
	02				Impozit pe mijloacele de transport	7.500.000	2.200.000	7.186.067	2.301.793	4.884.274	2.464.133	5.467	4.716.467
	01				Impozit pe mijloacele de transport deținute de persoane fizice*)	4.570.000	1.340.000	5.084.979	2.090.769	2.994.210	1.501.916	4.576	3.578.487
	02				Impozit pe mijloace de transport deținute persoane de juridice*)	2.930.000	860.000	2.101.088	211.024	1.890.064	962.217	891	1.137.980
	03				Taxe si tarife pentru eliberarea de licente si autorizatii de functionare	1.000.000	300.000	293.888	95.846	198.042	202.114		91.774
	50				Alte taxe pe utilizarea bunurilor, autorizarea utilizarii bunurilor sau pe desfasurare de activitati	200.000	60.000	134.834	12.816	122.018	68.730		66.104
1800	02				A6. ALTE IMPOZITIE SI TAXE FISCALE	17.000	5.000	10.127	299	9.828	6.188		3.939
1802	50				ALTE IMPOZITIE SI TAXE FISCALE	17.000	5.000	10.127	299	9.828	6.188		3.939
	02				Alte impozite si taxe	17.000	5.000	10.127	299	9.828	6.188		3.939
2900	02				C. VENITURI NEFISCALE	-3.920.760	2.506.580	12.075.348	8.265.534	3.809.794	208.451	20.834	11.846.063
3000	02				C1. VENITURI DIN PROPRIETATE	5.810.000	1.650.000	5.649.147	781.990	4.867.157	1.461.042	289	4.187.816
3002	05				VENITURI DIN PROPRIETATE	5.810.000	1.650.000	5.649.147	781.990	4.867.157	1.461.042	289	4.187.816
	50				Venturi din concesiuni si inchirieri	4.960.000	1.400.000	5.243.777	653.021	4.590.756	1.329.338	289	3.914.439
	02				Alte venituri din proprietate	850.000	250.000	405.370	128.969	276.401	131.704	289	273.377
3300	02				C2. VANZARI DE BUNURI SI SERVICII	-9.730.760	886.580	6.426.201	7.483.564	-1.057.363	-1.252.591	20.545	7.658.247

Capi- tol	Sub- capi- tol	Pa- ra- gra- ful titlu	Ar- ti- col	Ali- ne- at	Denumire indicator	Prevederi bugetare initiale	Prevederi bugetare definitive	Drepturi constatate			Incasari realizate	Singeri pe alte cai decat incasari	Drepturi constatate de incasat
								Total, din care:	din anii precedenti	din anii currenti			
A					B								
3302						1	2	3=4+5	4	5	6	7	8=3-6-7
VENTURI DIN PRESTARI DE SERVICII SI ALTE ACTIVITATI						1 370 000	385 000	494 804	265 458	229 346	234 327	12 713	247 764
08					Venturi din prestari de servicii	1 070 000	295 000	228 840	228 840	228 840	228 840		
12					Contributia persoanelor beneficiare ale cantinelor de ajutor social			356	356	356	356		
28					Venturi din recuperarea cheltuielilor de judecata, imputatii si despagubiri	300 000	90 000	265 608	265 458	150	5 131	12 713	247 764
VENTURI DIN TAXE ADMINISTRATIVE, ELIBERARI PERMISE						1 200 000	350 000	219 389	219 389	219 389	219 389		
02					Taxe extrajudiciare de timbru	1 200 000	350 000	219 389	219 389	219 389	219 389		
3502						8 310 000	2 402 000	7 952 266	7 195 810	756 456	561 695	4 832	7 385 739
01					AMENZI, PENALITATI SI CONFISCARI								
					Venturi din amenzii si alte sanctiuni aplicate potrivit dispozitiilor legale	8 305 000	2 400 000	7 950 561	7 195 725	754 836	561 035	4 832	7 384 694
02					Penalitati pentru nedepunere sau depunere cu intarziere declaratei de impozite si taxe	5 000	2 000	1 705	85	1 620	660		1 045
3602						1 050 000	310 000	342 786	22 296	320 490	315 042	3 000	24 744
06					DIVERSE VENTURI	650 000	190 000	82 944	82 944	82 944	82 944		
50					Taxe speciale	400 000	120 000	259 842	22 296	237 546	232 098	3 000	24 744
					Alte venituri								
3702						-21 660 760	-2 590 420	-2 583 044		-2 583 044	-2 583 044		
01					SUBVENTIILE	11 500	11 500	14 280		14 280	14 280		
03					Donatii si sponsorizari								
					Vasamintate din sectiunea de functionare pentru finantarea sectiunii de dezvoltare a bugetului local(cu semnul minus)	-21 672 260	-2 601 920	-2 597 324		-2 597 324	-2 597 324		

Capi- tol	Sub- capi- tol	Pa- ra- graf/ Titlu	Cru- pa / col	Ar- ti- col	Ali- ne- at	Denumire indicator	Prevederi bugetare initiale	Prevederi bugetare definitive	Drepturi constatate			Incasari realizate	Singeri pe alte cai decat incasari	Drepturi constatate de incasat
									Total, din care:	din anii precedenti	din anul curent			
A						B	1	2	3=4+5	4	5	6	7	8=3-6-7
4100	02					IV. SUBVENȚII	553.000	318.000	81.645		81.645	81.645		
4200						SUBVENȚII DE LA ALTE NIVELE: ALTE ADMINISTRAȚII PUBLICE	553.000	318.000	81.645		81.645	81.645		
4202						SUBVENȚII DE LA BUGETUL DE STAT	553.000	318.000	81.645		81.645	81.645		
34						Subvenții pentru acordarea ajutorului pentru înalțarea locuinței cu lemne, carbuni, combustibili petrolieri	500.000	300.000	69.255		69.255	69.255		
41						Subvenții de la bugetul de stat pentru finanțarea sanatații	50.000	15.000	12.390		12.390	12.390		
45						Sume primite de administrațiile locale în cadrul programelor finanțate din Fondul Social European	3.000	3.000						

Romania  
 Ministerul  
 de Finanțe și  
 Administrație  
 Publică  
 București

Conducătorul compartimentului  
 financiar-contabil

JUDETUL GORJ

CONTUL DE EXECUTIE AL BUGETULUI LOCAL - CHELTUIELI  
SECTIUNEA DE FUNCTIONARE  
31.03.2012

Capi- tol	Sub- pa- ra- graf	Pa- pa / Titlu	Ar- ti- col	Al- ne- at	Denumire indicator	Credite de angajament	Credite bugetare		Angajamente bugetare	Angajamente legale	Plati efectuate	Angajamente legale de plati	Cheltuieli efective
							2 initiale	3 definitive					
<b>A</b>						<b>1</b>	<b>2</b>	<b>3</b>	<b>4</b>	<b>5</b>	<b>6</b>	<b>7=5+6</b>	<b>8</b>
5002					TOTAL CHELTUIELI		142.724.240	41.775.580	142.738.185	102.996.375	37.889.935	65.106.440	39.240.581
	01				CHELTUIELI CURENTE		140.576.440	41.265.780	140.583.140	102.503.558	37.397.118	65.106.440	39.240.581
	10				TITLUL I CHELTUIELI DE PERSONAL		66.149.900	17.744.900	66.149.900	66.145.900	16.335.698	49.810.202	17.632.716
	20				TITLUL II BUNURI SI SERVICII		58.111.240	19.570.580	58.117.940	32.238.558	18.074.671	14.163.887	18.359.682
	30				TITLUL III DOBANZI		2.750.000	466.000	2.750.000	358.539	358.539		358.466
	40				TITLUL IV SUBVENTII		4.000.000	1.080.000	4.000.000	1.079.306	1.079.306		1.079.306
	50				TITLUL V FONDURI DE REZERVA		3.885.000		3.885.000				
	51				TITLUL VI TRANSFERURI INTRE UNITATI ALE ADMINISTRATIEI PUBLICE		1.905.000	585.000	1.905.000	467.000	467.000		467.000
	55				TITLUL VII ALTE TRANSFERURI		1.340.000	450.000	1.340.000	276.679	276.679		276.679
	57				TITLUL VIII ASISTENTA SOCIALA		1.985.300	1.119.300	1.985.300	1.937.576	805.225		686.752
	59				TITLUL IX ALTE CHELTUIELI		250.000	250.000	250.000				
	79				OPERATIUNI FINANCIARE		2.483.000	625.000	2.483.000	620.772	620.772		620.772
	81				TITLUL XIV RAMBURSARI DE CREDITE		2.483.000	625.000	2.483.000	620.772	620.772		620.772
	84				PLATI EFECTUATE IN ANII PRECEDENTI SI RECUPERATE IN ANUL CURENT								
	85				Titlul XV PLATI EFECTUATE IN ANII PRECEDENTI SI RECUPERATE IN ANUL CURENT		-135.200	-115.200	-127.955	-127.955	-127.955		
5100	02				Partea I-a SERVICII PUBLICE GENERALE		-135.200	-115.200	-127.955	-127.955	-127.955		
					AUTORITATI PUBLICE SI ACTIUNI EXTERNE		231.141.000	5.439.800	231.150.033	11.704.581	4.375.780	7.328.801	5.254.200
					CHELTUIELI CURENTE		11.626.000	3.451.800	11.425.434	7.379.700	3.028.234	4.351.526	3.785.286
					TITLUL I CHELTUIELI DE PERSONAL		11.690.000	3.500.800	11.690.000	7.444.326	3.092.800	4.351.526	3.785.286
					Cheltuieli salariale in bani		4.671.000	1.546.000	4.671.000	4.671.000	1.222.452	3.448.548	1.654.120
					Salarii de baza		3.610.000	1.195.000	3.610.000	3.610.000	949.946	2.660.054	1.314.947
					Sporuri pentru conditii de munca		2.830.000	940.000	2.830.000	2.830.000	855.105	1.974.895	1.210.298
							120.600	39.600	120.600	120.600	35.555	85.045	36.078

Capi- col	Sub- capi- col	Pa- ra- graf	Gr- pa / Titlu	Ar- ti- col	Al- ne- at	Denumire indicator	Credite de angajament	Credite bugetare		Angajamente bugetare	Angajamente legale	Plati efectuate	Angajamente legale de platit	Cheltuieli efective					
								initiale	definitive										
A						B													
						1													
						2		3		4		5		6		7=5-6		8	
10	01	06				Alte sporturi		4.300	1.300	4.300	4.300	743	3.557	721					
10	01	12				Indemnizatii plătite unor persoane din afara unitatii		116.000	38.000	116.000	116.000	37.260	78.740	37.857					
10	01	13				Indemnizatii de delegare		4.100	1.100	4.100	4.100	117	3.983	117					
10	01	30				Alte drepturi salariale în bani		535.000	175.000	535.000	535.000	21.166	513.834	9.876					
10	03					Contributii		1.061.000	353.000	1.061.000	1.061.000	272.506	788.494	339.173					
10	03	01				Contributii de asigurari sociale de stat		740.000	246.000	740.000	740.000	190.560	549.440	255.424					
10	03	02				Contributii de asigurari de somaj		23.500	7.500	23.500	23.500	4.478	19.022	6.008					
10	03	03				Contributii de asigurari sociale de sanatate		192.000	63.000	192.000	192.000	49.155	142.845	65.489					
10	03	04				Contributii de asigurari pentru accidente de munca si boli profesionale		8.500	2.500	8.500	8.500	1.375	7.125	1.844					
10	03	06				Contributii pentru concedii si indemnizatii		97.000	34.000	97.000	97.000	26.938	70.062	10.408					
20						TITLUL II BUNURI SI SERVICII		6.934.000	1.877.800	6.934.000	2.698.326	1.795.348	902.978	2.106.257					
20	01					Bunuri si servicii		5.010.000	1.526.800	5.010.000	2.235.151	1.507.704	727.447	1.927.957					
20	01	01				Furnituri de birou		100.000	35.000	100.000	39.845	29.903	9.942	12.154					
20	01	02				Materiale pentru curatenie		7.000	3.800	7.000	4.218	2.994	1.224	1.224					
20	01	03				Incalziri, iluminat si forta motrica		140.000	91.000	140.000	100.785	88.865	11.920	36.680					
20	01	04				Apa, canal si salubritate		35.000	15.000	35.000	31.387	13.176	18.211	6.374					
20	01	05				Carburanti si lubrifianti		25.000	10.000	25.000	10.000	10.000		10.000					
20	01	06				Prese de schimb		3.000	2.000	3.000	570	570		570					
20	01	08				Posta, telecomunicatii, radio, tv, internet		300.000	105.000	300.000	102.202	101.604	598	49.620					
20	01	30				Alte bunuri si servicii pentru													

Capi- tol	Sub- capi- tol	Pa- ra- graf	Cru- pa / Titlu col	Ar- ti- col	Alti- ne- at	Denumire indicator	Credite de angajament	Credite bugetare			Angajamente bugetare	Angajamente legale	Plati efectuate	Angajamente legale de platit	Cheltuieli efective
								initiale	definitive						
A						B	1	2	3	4	5	6	7=5-6	8	
20	02					intretinere si functionare	4.400.000	1.265.000	4.400.000	1.946.144	1.260.592	685.552	1.811.335		
20	05					Reparatii curente	250.000	50.000	250.000	32.045	25.795	6.250	6.607		
20	05					Bunuri de natura obiectelor de inventar	30.000	9.000	30.000	4.074	3.627	447			
20	05	30				Alte obiecte de inventar	30.000	9.000	30.000	4.074	3.627	447			
20	06					Deplasari, detasari, transferari	24.000	7.000	24.000	2.892	2.892	2.892	2.792		
20	06	01				Deplasari interne, detasari, transferari	14.000	4.000	14.000	2.892	2.892	2.892	2.792		
20	06	02				Deplasari in strainatate	10.000	3.000	10.000						
20	11					Carti, publicatii si materiale documentare	5.000	2.000	5.000						
20	12					Consultanta si experientza	50.000	20.000	50.000	34.346	18.818	15.528	22.176		
20	13					Pregatire profesionala	50.000	13.000	50.000	1.170	1.170		1.170		
20	14					Protectia muncii	15.000	4.000	15.000						
20	16					Studii si cercetari	30.000	10.000	30.000	20.000	10.000	10.000	15.000		
20	30					Alte cheltuieli	1.470.000	236.000	1.470.000	366.648	225.342	143.506	130.555		
20	30	01				Reclama si publicitate	100.000	30.000	100.000	29.348	29.348		15.788		
20	30	02				Protocol si reprezentare	3.000	1.000	3.000						
20	30	03				Prime de asigurare non-viata	15.000	5.000	15.000	2.915	2.915		2.915		
20	30	04				Chiri	80.000	10.000	80.000	9.566	9.566		9.566		
20	30	30				Alte cheltuieli cu bunuri si servicii	1.272.000	190.000	1.272.000	326.819	183.513	143.506	102.286		
57	02					TITLUL VIII ASISTENTA SOCIALA	85.000	75.000	85.000	75.000	75.000		24.909		
57	02					Ajutoare sociale	85.000	75.000	85.000	75.000	75.000		24.909		
57	02	01				Ajutoare sociale in numerar	85.000	75.000	85.000	75.000	75.000		24.909		
84						PLATI EFECTUATE IN ANII PRECEDENTI SI RECUPERATE IN ANUL CURENT									
85						TITLUL XV PLATI EFECTUATE IN ANII PRECEDENTI SI RECUPERATE									
							-64.000	-49.000	-64.566	-64.566	-44.566		-44.566		





Capi- tol	Sub- capi- tol	Pa- ra- graf	Gru- pa / Titlu	Ar- ti- col	Alf- ne- at	Denumire indicator	Credite de angajament	Credite bugetare		Angajamente bugetare	Angajamente legale	Plati efectuate	Angajamente legale de platit	Cheltuieli efective
								1	2					
A						B								
20	01					Bunuri si servicii	1	2	3	4	5	6	7=5-6	8
20	01	01				Furnituri de birou		674.000	176.000	674.000	195.894	117.004	78.810	91.105
20	01	02				Materiale pentru curatenie		39.000	14.000	39.000	10.651	7.137	3.514	6.509
20	01	03				Incalziri, iluminat si forta motrica		2.000	2.000	2.000	452	234	218	452
20	01	04				Apa, canal si salubritate		95.000	34.000	95.000	27.710	27.710	2.870	20.235
20	01	05				Carburanti si lubrifianti		15.000	5.000	15.000	4.687	1.817		1.986
20	01	06				Piese de schimb		12.000	4.000	12.000	2.256	2.256		2.136
20	01	08				Posta, telecomunicatii, radio, tv, internet		4.000	1.000	4.000	17	17		17
20	01	09				Materiale si prestari de servicii cu caracter functional		164.000	47.000	164.000	35.698	25.486	10.212	16.716
20	01	30				Alte bunuri si servicii pentru intretinere si functionare		2.000	1.000	2.000	10	10		10
20	05	05				Bunuri de natura obiectelor de inventar		341.000	68.000	341.000	114.413	52.417	61.996	43.044
20	05	30				Alte obiecte de inventar		16.000	8.000	16.000	688	688		
20	06	06				Deplasari, deplasari, transferari		16.000	8.000	16.000	688	688		
20	06	01				Deplasari interne, deplasari, transferari		3.000	3.000	3.000				
20	11	11				Carti, publicatii si materiale documentare		3.000	3.000	3.000				
20	13	13				Pregatire profesionala		1.000	1.000	1.000				
20	30	30				Alte cheltuieli		18.000	8.000	18.000				
20	30	03				Prime de asigurare non-vita		626.000	267.000	626.000	263.442	124.061	139.281	49.914
20	30	30				Alte cheltuieli cu bunuri si servicii		5.000	3.000	5.000	1.538	1.538		1.538
50	04					TITLUL V FONDURILE DE REZERVA		621.000	264.000	621.000	261.884	122.503	139.281	48.336
50	04					Fond de rezerva bugetara la dispozitia autoritatilor locale		3.885.000		3.885.000				

Capi- col	Sub- col	Pa- col	Gra- Titlu	Ar- col	Alif- at	Denumire indicator	Credite de angajament	Credite bugetare		Angajamente bugetare	Angajamente legale	Plati efectuate	Angajamente legale de platit	Cheltuieli efective
								initiale	definitive					
A						B								
51						TITLUL VI TRANSFERURI INTRE ENTITATI ALE ADMINISTRATIEI PUBLICE	1	2	3	4	5	6	7=5-6	8
						51 01	Transferuri curente	5.000		5.000				
						51 01 01	Transferuri catre institutiile publice	5.000		5.000				
						57	TITLUL VIII ASISTENTA SOCIALA							
						57 02	Ajutoare sociale	75.000		75.000	57.370	34.840	22.530	27.370
						57 02 01	Ajutoare sociale in numerar	75.000		75.000	57.370	34.840	22.530	27.370
						84	PLATI EFECTUATE IN ANII PRECEDENTI SI RECUPERATE IN ANUL CURENT							
						85	Titlul XV PLATI EFECTUATE IN ANII PRECEDENTI SI RECUPERATE IN ANUL CURENT	-10.000		-381	-381	-381		
						85 01	Plati efectuate in anii precedenti si recuperate in anul curent	-10.000		-381	-381	-381		
						85 01 01	Plati efectuate in anii precedenti si recuperate in anul curent (SF)	-10.000		-381	-381	-381		
5502							TRANZACTII PRIVIND DATORIA PUBLICA SI IMPRUMUTURI							
						01	CHELTUIELI CURENTE	2.822.000		2.822.000	407.808	407.808		406.931
						20	TITLUL II BUNURI SI SERVICII	2.822.000		2.822.000	407.808	407.808		406.931
						20 24	Comisioane si alte costuri aferente imprumuturilor	72.000		72.000	49.269	49.269		48.465
						20 24 01	Comisioane si alte costuri aferente imprumuturilor externe	72.000		72.000	49.269	49.269		48.465
						20 24 02	Comisioane si alte costuri aferente imprumuturilor interne	2.000		2.000	30	30		225
								70.000		70.000	49.239	49.239		48.240

Capit- ol	Sub- capit- ol	Pa- ra- graf	Gr- pa / Titlu	Ar- ti- col	Alte ace- stat	Denumire indicator	Credite de angajament	Credite bugetare		Angajamente bugetare	Angajamente legale	Plati efectuate	Angajamente legale de platit	Cheltuieli efective
								initiale	definitive					
A							1	2	3	4	5	6	7=5-6	8
B							1	2	3	4	5	6	7=5-6	8
	30					TITLUL III DOBANZI								
	30	01				Dobanzi aferente datoriei publice interne	2.750.000	466.000	2.750.000	358.539	358.539	358.539	358.466	
	30	01	01			Dobanzi aferente datoriei publice interne directe	1.800.000	265.000	1.800.000	158.959	158.959	158.959	158.959	
	30	02				Dobanzi aferente datoriei publice externe	1.800.000	265.000	1.800.000	158.959	158.959	158.959	158.959	
	30	02	01			Dobanzi. aferente datoriei publice externe	949.000	200.000	949.000	199.185	199.185	199.185	199.185	
	30	03				Alte debanzi	949.000	200.000	949.000	199.185	199.185	199.185	199.185	
	30	03	05			Dobanzi la operatiunile de leasing	1.000	1.000	1.000	395	395	395	322	
6000	02					Partea II-a APARARE, ORDINE PUBLICA SI SIGURANTA NATIONALA	1.000	1.000	1.000	395	395	395	322	
6102						ORDINE PUBLICA SI SIGURANTA NATIONALA CHELTUIELI CURENTE	132.000	42.000	132.000	60.448	31.387	29.061	13.431	
	01					TITLUL II BUNURI SI SERVICII	132.000	42.000	132.000	60.448	31.387	29.061	13.431	
	20	01				Bunuri si servicii	132.000	42.000	132.000	60.448	31.387	29.061	13.431	
	20	01	03			Incalziti, iluminati si forta motrica	120.000	36.000	120.000	52.442	31.387	21.055	13.431	
	20	01	08			Posta, telecomunicatii, radio, tv, internet	10.000	3.000	10.000	2.271	2.271	2.271	2.271	
	20	01	30			Alte bunuri si servicii pentru intretinere si functionare	10.000	3.000	10.000	2.271	2.271	2.271	2.271	
	20	05				Bunuri de natura obiectelor de inventar	100.000	30.000	100.000	50.171	29.116	21.055	11.160	
	20	05	30			Alte obiecte de inventar	10.000	4.000	10.000	8.006	8.006	8.006	8.006	
	20	11				Carti, publicatii si materiale documentare	10.000	4.000	10.000	8.006	8.006	8.006	8.006	
6500	02					Partea III-a CHELTUIELI SOCIAL-CULTURALE	2.000	2.000	2.000	70.565.765	21.395.204	49.168.561	21.718.478	

Capit- ol	Sub- capit- ol	Pa- ra- graf / titlu	Ar- hi- col	Alii- ne- at	Denumire indicator	Credite de angajament	Credite bugetare			Angajamente bugetare	Angajamente legale	Plati efectuate	Angajamente legale de platit	Cheltuieli efective
							initiale	definitive						
6502		A			INVATAMANT	1	2	3	4	5	6	7=5-6	8	
	01				CHELTUIELI CURENTE	66.468.500	16.991.500	66.475.200	60.306.867	16.203.459	44.043.408	16.913.325		
	10				TITLUL I CHELTUIELI DE PERSONAL	66.468.500	16.991.500	66.475.200	60.306.867	16.203.459	44.043.408	16.913.325		
	10	01			Cheltuieli salariale in bani	51.681.000	13.604.000	51.681.000	51.681.000	12.729.084	38.951.916	12.954.720		
	10	01	01		Salarii de baza	40.064.000	10.059.000	40.064.000	40.064.000	9.918.756	30.145.244	10.139.369		
	10	01	05		Sporuri pentru conditii de munca	33.053.000	8.097.000	33.053.000	33.053.000	8.086.223	24.966.777	8.394.808		
	10	01	06		Alte sporuri	160.000	35.000	160.000	160.000	29.187	130.813	28.728		
	10	01	10		Fond pentru posturi ocupate prin cumuli	1.773.000	485.000	1.773.000	1.773.000	469.428	1.303.572	393.475		
	10	01	11		Fond aferent platii cu ora	57.000	16.000	57.000	57.000	14.156	42.844	12.617		
	10	01	13		Indemnizatii de delegare	3.296.000	978.000	3.296.000	3.296.000	931.507	2.364.493	868.574		
	10	01	30		Alte drepturi salariale in bani	4.000	1.000	4.000	4.000		4.000			
	10	03			Contributii	1.721.000	447.000	1.721.000	1.721.000	388.255	1.332.745	441.067		
	10	03	01		Contributii de asigurari sociale de stat	11.617.000	2.945.000	11.617.000	11.617.000	2.810.328	8.806.672	2.815.451		
	10	03	02		Contributii de asigurari de somaj	8.560.000	2.163.000	8.560.000	8.560.000	2.116.345	6.443.655	2.112.821		
	10	03	03		Contributii de asigurari sociale de sanatate	269.000	70.000	269.000	269.000	56.153	212.847	57.616		
	10	03	04		Contributii de asigurari pentru accidente de munca si boli profesionale	2.210.000	550.000	2.210.000	2.210.000	524.627	1.685.373	530.131		
	10	03	06		Contributii pentru concedii si indemnizatii	173.000	52.000	173.000	173.000	31.710	141.290	27.660		
	20				TITLUL II BUNURI SI SERVICII	405.000	110.000	405.000	405.000	81.493	323.507	87.223		
	20	01			Bunuri si servicii	14.537.500	3.737.500	14.544.200	8.625.867	3.534.375	5.091.492	3.958.605		
	20	01	01		Furnituri de birou	9.902.500	2.146.500	9.909.200	5.740.735	2.069.241	3.671.494	2.781.380		
	20	01	02		Materialie pentru curatenie	27.000	4.000	27.000	1.624	1.624	1.705			
	20	01	03		Inchiriri, iluminata si forta motrica	49.000	3.000	49.000	2.017	1.017	1.007			
						5.359.000	1.204.000	5.359.000	3.451.226	1.229.000	2.222.226	2.045.950		

65.02 SF

Capi- tol	Sub- capi- tol	Pa- ra- graf	Gru- pa / Titlu	Ar- ti- col	Alti- ne- art	Denumire indicator	Credite de angajament	Credite bugetare		Angajamente bugetare	Angajamente Legale	Parti efectuate	Angajamente legale de platit	Cheltuieli efective
								Initiale	definitive					
A						B								
							1	2	3	4	5	6	7=5-6	8
	20	01	04			Apa, canal si salubritate	2.669.000	525.000	2.669.000	1.682.864	492.054	1.190.810	550.129	
	20	01	05			Carburanti si lubrifianti	48.000	17.000	48.000	20.908	13.158	7.750	7.041	
	20	01	06			Prese de schimb	10.000	2.000	10.000	1.040	1.040		1.050	
	20	01	08			Posta, telecomunicatii, radio, tv, internet	286.000	78.000	286.000	90.882	61.164	29.718	42.456	
	20	01	09			Materiale si prestari de servicii cu caracter functional	144.000	27.000	144.000	37.065	22.731	14.334	18.468	
	20	01	30			Alte bunuri si servicii pentru intretinere si functionare	1.310.500	286.500	1.310.500	453.109	247.453	205.656	113.574	
	20	02				Reparatii curente	3.875.000	1.352.000	3.875.000	2.532.458	1.329.714	1.202.744	1.052.032	
	20	05				Bunuri de natura obiectelor de inventar	167.000	51.000	167.000	24.141	22.121	2.020	1.324	
	20	05	30			Alte obiecte de inventar	167.000	51.000	167.000	24.141	22.121	2.020	1.324	
	20	06				Deplasari, detasari, transferari	16.000	8.000	16.000	5.828	5.828		5.828	
	20	06	01			Deplasari interne, detasari, transferati	11.000	3.000	11.000	828	828		828	
	20	06	02			Deplasari in strainatate	5.000	5.000	5.000	5.000	5.000		5.000	
	20	11				Carti, publicitati si materiale documentare	1.000	1.000	1.000	409		409		
	20	30				Alte cheltuieli	576.000	179.000	576.000	322.296	107.471	214.825	118.041	
	20	30	01			Reclama si publicitate	24.000	11.000	24.000	4.966	2.920	2.046	2.543	
	20	30	03			Prime de asigurare non-viata	5.000	1.000	5.000	1.000	1.000		1.000	
	20	30	04			Chiri	190.000	72.000	190.000	173.568	70.932	102.636	81.835	
	20	30	30			Alte cheltuieli cu bunuri si servicii	357.000	95.000	357.000	142.762	32.619	110.143	32.663	
6602	59	01				TITLUL IX ALTE CHELTUIELI	250.000	250.000	250.000					
	59	01				Burse	250.000	250.000	250.000					
	01					SANATATE	1.143.000	315.000	1.143.000	1.106.278	234.422	871.856	234.176	
						CHELTUIELI CURENTE	1.143.000	315.000	1.143.000	1.106.278	234.422	871.856	234.176	

Capi- tot	Sub- capi- tot	Pa- ra- graf	Gru- pa / Titlu col	Ar- ti- col	Al- ne- at	Denumire indicator	Credite de angajament	Credite bugetare			Angajamente bugetare	Angajamente legale	Parti efectuate	Angajamente legale de platit	Cheltuieli efective
								1	2	3					
A															
B															
10						TITLUL I CHELTUIELI DE PERSONAL									
10	01					Cheltuieli salariale in bani	1.100.000	300.000	1.100.000	1.100.000	1.100.000	230.365	869.635	230.242	
10	01	01				Salarii de baza	832.000	226.000	832.000	832.000	832.000	180.499	651.501	180.606	
10	01	06				Alte sporuri	733.000	198.000	733.000	733.000	733.000	163.476	569.524	161.947	
10	01	13				Indemnizatii de delegare	98.000	28.000	98.000	98.000	98.000	17.023	80.977	18.659	
10	03					Contributii	1.000		1.000	1.000	1.000				
10	03	01				Contributii de asigurari sociale de stat	268.000	74.000	268.000	268.000	268.000	49.866	218.134	49.636	
10	03	02				Contributii de asigurari de somaj	185.000	52.000	185.000	185.000	185.000	37.627	147.373	37.528	
10	03	03				Contributii de asigurari sociale de sanatate	9.000	3.000	9.000	9.000	9.000	902	8.098	903	
10	03	04				Contributii de asigurari pentru accidente de munca si boli profesionale	51.000	14.000	51.000	51.000	51.000	9.386	41.614	9.399	
10	03	06				Contributii pentru concedii si indemnizatii	3.000	1.000	3.000	3.000	3.000	272	2.728	271	
20						TITLUL II BUNURI SI SERVICII	20.000	4.000	20.000	20.000	20.000	1.679	18.321	1.535	
20	01					Bunuri si servicii	43.000	15.000	43.000	43.000	43.000	4.857	2.221	3.934	
20	01	30				Alte bunuri si servicii pentru intretinere si functionare	19.000	7.000	19.000	19.000	19.000	4.057	2.221	3.934	
20	04					Medicamente si materiale sanitare	19.000	7.000	19.000	19.000	19.000	4.057	2.221	3.934	
20	04	01				Medicamente	20.000	5.000	20.000	20.000	20.000				
20	04	02				Materiale sanitare	15.000	3.000	15.000	15.000	15.000				
20	06					Deplasari, detasari, transferari	5.000	2.000	5.000	5.000	5.000				
20	06	01				Deplasari interne, detasari, transferari	1.000		1.000	1.000	1.000				
20	30					Alte cheltuieli	1.000		1.000	1.000	1.000				
20	30	30				Alte cheltuieli cu bunuri si servicii	3.000	3.000	3.000	3.000	3.000				







Capi- tol	Sub- capi- tol	Pa- ra- graf	Gr- pa / Titlu col	Ar- ti- col	Ali- ne- at	Denumire indicator	Credite de angajament	Credite bugetare			Angajamente bugetare	Angajamente legale	Plati efectuate	Angajamente legale de plati	Cheltuieli efectuate
								initiale	definitive						
A						B	1	2	3	4	5	6	7=5-6	8	
						IN ANUL CURENT									
				85	01	Plati efectuate in anii precedenti si recuperate in anul curent				-563	-563	-563			
				85	01	Plati efectuate in anii precedenti si recuperate in anul curent (SF)				-563	-563	-563			
6802						ASIGURARI SI ASISTENTA SOCIALA									
				01		CHELTUIELI CURENTE	6.860.000	2.992.000	-563	-563	-563	-563	3.715.830	1.978.331	
				10		TITLUL I CHELTUIELI DE PERSONAL	6.879.200	3.011.200	6.879.200	3.942.637	2.226.807	2.226.807	3.715.830	1.978.331	
				10	01	Cheltuieli salariale in bani	3.214.900	1.159.900	3.214.900	3.213.900	959.790	959.790	2.254.110	1.163.102	
				10	01	Salarii de baza	2.420.600	887.600	2.420.600	2.419.600	753.071	753.071	1.666.529	912.565	
				10	01	Sporuri pentru conditii de munca	2.281.000	443.000	2.281.000	2.281.000	741.382	741.382	1.539.618	903.989	
				10	01	Indemnizatii de delegare	30.000	10.000	30.000	30.000	30.000	6.896	23.104	7.567	
				10	01	Alte drepturi salariale in bani	1.000	1.000	1.000	1.000	1.000	1.000	1.000	1.000	
				10	03	Contributii	108.600	33.600	108.600	108.600	108.600	4.793	103.807	1.009	
				10	03	Contributii de asigurari sociale de sanatate	794.300	272.300	794.300	794.300	794.300	206.719	587.581	250.537	
				10	03	Contributii de asigurari sociale de sanatate	547.200	189.200	547.200	547.200	547.200	157.122	390.078	190.154	
				10	03	Contributii de asigurari sociale de sanatate	15.400	5.400	15.400	15.400	15.400	3.764	11.636	4.563	
				10	03	Contributii de asigurari pentru accidente de munca si boli profesionale	146.400	52.400	146.400	146.400	146.400	39.142	107.258	47.452	
				10	03	Contributii pentru concedii si indemnizatii	9.700	2.700	9.700	9.700	9.700	1.133	8.567	1.371	
				20	01	TITLUL II BUNURI SI SERVICII	75.600	22.600	75.600	75.600	75.600	5.558	70.042	6.997	
				20	01	Bunuri si servicii	1.939.000	897.000	1.939.000	1.939.000	1.939.000	621.632	400.956	279.833	
				20	01	Furnituri de birou	645.000	228.000	645.000	645.000	645.000	159.935	203.042	135.742	
							21.000	11.000	21.000	21.000	9.512	2.106			

Capi- tol	Sub- capi- tol	Pa- ra- graf	Titlu	Arti- cola	Alti- ne- at	Denumire indicator	Credite de angajament	Credite bugetare		Angajamente bugetare	Angajamente legale	Plati efectuate	Angajamente legale de plati	Cheltuieli efective
								initiale	definitive					
A						B								
A						1	2	3	4	5	6	7=5-6	8	
20	01	02				Materiala pentru curatenie		34.000	11.000	34.000	6.188	2.407	3.781	3.781
20	01	03				Incalziri, iluminat si forta motrica		92.000	41.000	92.000	45.258	32.174	11.084	28.807
20	01	04				Apa, canal si salubritate		25.000	8.000	25.000	13.185	5.830	7.555	4.642
20	01	07				Transport		36.000	36.000	36.000	35.147		35.147	
20	01	08				Posta, telecomunicatii, radio, tv, internet		27.000	8.000	27.000	6.485	5.012	1.473	4.455
20	01	30				Alte bunuri si servicii pentru intretinere si functionare		410.000	105.000	410.000	249.202	105.000	144.202	91.861
20	02					Reparatii curente		28.000	10.000	28.000	5.112	3.888	1.224	1.748
20	03					Hrana		230.000	150.000	230.000	138.035	111.474	26.561	28.022
20	03	01				Hrana pentru oameni		230.000	150.000	230.000	138.035	111.474	26.561	28.022
20	04	01				Medicamente si materiale sanitare		11.000	8.000	11.000				
20	04	01				Medicamente		7.000	5.000	7.000				
20	04	02				Materiala sanitare		4.000	3.000	4.000				
20	05					Bunuri de natura obiectelor de inventar		16.000	6.000	16.000	3.157	3.157		
20	05	30				Alte obiecte de inventar		16.000	6.000	16.000	3.157	3.157		
20	06					Deplasari, deplasari, transferari		2.000	2.000	2.000				
20	06	01				Deplasari interne, deplasari, transferari		2.000	2.000	2.000				
20	11					Carti, publicatii si materiale documentare		1.000	1.000	1.000				
20	13					Pregatire profesionala		11.000	5.000	11.000	2.040	2.040		2.040
20	30					Alte cheltuieli		995.000	495.000	995.000	511.267	341.136	170.129	112.281
20	30	03				Prime de asigurare non-viata		4.000	4.000	4.000				
20	30	04				Chirii		5.000	5.000	5.000	1.096	881	215	841
20	30	30				Alte cheltuieli cu bunuri si servicii		986.000	486.000	986.000	510.171	340.257	169.914	111.440
57						TITLUL VIII ASISTENTA SOCIALA		1.725.300	954.300	1.725.300	1.706.149	645.385	1.060.764	535.306

Capi- tol	Sub- capi- tol	Pa- ra- graf	Gr- pa / Titlu	Ar- ti- col	Al- ne- at	Denumire indicator	Credite de angajament	Credite bugetare		Angajamente bugetare	Angajamente legale	Plati efectuate	Angajamente legale de platit	Cheltuieli efective	
								initiale	definitive						
A						B									
							1	2		3	4	5	6	7=5-6	8
						57 02	Ajutoare sociale		1.725.300	954.300	1.725.300	1.706.149	645.385	1.060.764	535.396
						57 02 01	Ajutoare sociale in numerar		1.725.300	954.300	1.725.300	1.706.149	645.385	1.060.764	535.396
						84	PLATI EFECTUATE IN ANII PRECEDENTI SI RECUPERATE IN ANUL CURENT								
						85	Tribut XV PLATI EFECTUATE IN ANII PRECEDENTI SI RECUPERATE IN ANUL CURENT		-19.200	-19.200	-19.887	-19.887	-19.887		
						85 01	Plati efectuate in anii precedenti si recuperate in anul curent		-19.200	-19.200	-19.887	-19.887	-19.887		
						85 01 01	Plati efectuate in anii precedenti si recuperate in anul curent (SF)		-19.200	-19.200	-19.887	-19.887	-19.887		
7000	02						Partea IV-a SERVICII SI DEZVOLTARE PUBLICA, LOCUINTE, MEDIU SI APE								
							LOCUINTE, SERVICII SI DEZVOLTARE PUBLICA								
							CHELTUIELI CURENTE								
7002						01	TITLUL I CHELTUIELI DE PERSONAL								
						10	CHELTUIELI CURENTE		19.067.000	6.321.280	19.067.000	10.189.709	5.690.014	4.499.695	3.925.149
						10 01	Cheltuieli salariale in bani		1.800.000	675.000	1.800.000	1.400.000	472.918	1.327.082	661.320
						10 01 01	Salarii de baza		1.400.000	525.000	1.400.000	1.400.000	370.594	1.029.406	518.360
						10 01 06	Alte sporuri		1.186.000	446.000	1.186.000	1.186.000	359.811	826.189	505.990
						10 01 13	Indemnizatii de delegare		168.000	63.000	168.000	168.000	10.763	157.217	12.270
						10 01 30	Alte drepturi salariale in bani		1.000	1.000	1.000	1.000	1.000	1.000	
						10 03	Contributii		45.000	15.000	45.000	45.000	45.000	45.000	
						10 03 01	Contributii de asigurari sociale de stat		400.000	150.000	400.000	400.000	102.324	297.676	143.060
						10 03 02	Contributii de asigurari de somaj		296.000	111.000	296.000	296.000	77.490	218.510	106.332
						10 03 03	Contributii de asigurari sociale de		10.000	4.000	10.000	10.000	1.853	8.147	2.591

Capi- tol	Sub- ra- graf	Pa- pa / Titlu col	Gr- pa / col	Ar- ti- col	Al- ne- art	Denumire indicator	Credite de angajament	Credite bugetare			Angajamente bugetare	Angajamente legale	Plati efectuate	Angajamente legale de plati	Cheltuieli efectue
								1	2	3					
A						B									
						sanatare									
						Contributii de asigurari pentru accidente de munca si boli profesionale	75.000	28.000	75.000	75.000	75.000	19.271	55.729	26.950	
						Contributii pentru concedii si indemnizatii	3.000	1.000	3.000	3.000	3.000	559	2.441	781	
						TITLUL II BUNURI SI SERVICII	16.000	6.000	16.000	16.000	16.000	3.151	12.849	4.406	
						Bunuri si servicii	15.827.000	5.146.280	15.827.000	15.827.000	8.013.973	4.890.417	3.123.556	2.888.093	
						Furnituri de birou	11.993.810	3.966.100	11.993.810	11.993.810	5.808.925	3.889.296	1.919.629	2.349.803	
						Materiale pentru curatenie	13.000	3.000	13.000	13.000	912	912		146	
						Incalziri, iluminat si forta motrica	7.000	1.000	7.000	7.000	199	199		412	
						Apa, canal si salubritate	255.000	134.000	255.000	255.000	185.604	133.341	50.263	182.940	
						Carburanti si lubrifianti	580.000	71.000	580.000	580.000	325.588	70.967	254.621	50.278	
						Prese de schimb	45.000	16.000	45.000	45.000	11.250	11.250		10.563	
						Posta, telecomunicatii, radio, tv, internet	2.000	1.000	2.000	2.000				546	
						Materiale si prestari de servicii cu caracter functional	30.000	8.000	30.000	30.000	7.030	7.030		6.619	
						Alte bunuri si servicii pentru intretinere si functionare	9.889.950	3.120.000	9.889.950	9.889.950	4.233.993	3.117.507	1.126.486	1.336.383	
						Reparatii curente	1.171.860	612.100	1.171.860	1.171.860	1.056.349	548.090	488.259	761.916	
						Bunuri de natura obiectelor de inventar	1.438.650	393.180	1.438.650	1.438.650	474.672	368.608	186.064	297.883	
						Uniforme si echipament	1.472.540	476.000	1.472.540	1.472.540	1.260.278	470.136	790.142	859	
						Lenjerie si accesorii de pat	7.000	3.000	7.000	7.000					
						Alte obiecte de inventar	2.000		2.000	2.000					
						Deplasari, detasari, transferari	1.463.540	473.000	1.463.540	1.463.540	1.260.278	470.136	790.142	859	
						Deplasari interne, detasari, transferari	4.000	3.000	4.000	4.000					
							4.000	3.000	4.000	4.000					

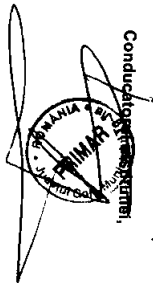
Capit- toi	Sub- capit- toi	Pa- ra- graf	Gr- pa / Titlu	Ar- ti- col	Alf- ne- at	Denumire indicator	Credite de angajament	Credite bugetare		Angajamente bugetare	Angajamente legale	Plati efectuate	Angajamente legale de plati	Cheltuieli efective	
								initiale	definitive						
A							B	1	2	3	4	5	6	7-5-6	8
20			11			Carti, publicatii si materiale documentare		5.000	1.000	5.000					
20			13			Pregatire profesionala		6.000	6.000	6.000					
20			14			Protectia muncii		1.000	1.000	1.000					
20			30			Alte cheltuieli		906.000	300.000	906.000					
20			30		04	Chirii		300.000	70.000	300.000					
20			30		30	Alte cheltuieli cu bunuri si servicii		606.000	230.000	606.000					
55			01			TITLUL VII ALTE TRANSFERURI		1.340.000	450.000	1.340.000					
55			01			A. Transferuri interne		1.340.000	450.000	1.340.000					
55			01		18	Alte transferuri curente interne		1.340.000	450.000	1.340.000					
57			02			TITLUL VIII ASISTENTA SOCIALA		100.000	50.000	100.000					
57			02			Ajutoare sociale		100.000	50.000	100.000					
57			02		01	Ajutoare sociale in numerar		100.000	50.000	100.000					
84						PLATI EFECTUATE IN ANII PRECEDENTI SI RECUPERATE IN ANUL CURENT			50.000	100.000					
85						Titlul XV PLATI EFECTUATE IN ANII PRECEDENTI SI RECUPERATE IN ANUL CURENT				-174					
85			01			Plati efectuate in anii precedenti si recuperate in anul curent				-174					
85			01		01	Plati efectuate in anii precedenti si recuperate in anii precedenti si recuperate in anii curenti (SP)				-174					
7402						PROECTIA MEDIULUI CHELTUIELI CURENTE		7.499.600	2.713.000	7.498.616					
20			01			TITLUL II BUNURI SI SERVICII		7.070.000	2.635.000	7.070.000					
20			01			Bunuri si servicii		7.070.000	2.635.000	7.070.000					
								7.027.000	2.592.000	7.027.000					

Capi- tot	Sub- capi- tot	Pa- ra- graf	Cru- pa / Titlu col	Ar- di- ne at	Denumire indicator	Credite de angajament	Credite bugetare			Angajamente bugetare	Angajamente legale	Plati efectuate	Angajamente legale de plati	Cheltuieli efective
							Initiale	definitive						
A					B									
					1	2	3	4	5	6	7-5-6	8		
				20 01 04	Apa, canal si salubritate	6,364,000	2,442,000	6,364,000	4,639,265	2,291,579	2,347,686	3,354,261		
				20 01 30	Alte bunuri si servicii pentru intretinere si functionare	663,000	150,000	663,000	1,872,92	118,704	68,388	187,292		
				20 02	Reparatii curente	43,000	43,000	43,000	42,173	39,954	2,219			
				79	OPERATIUNI FINANCIARE	471,000	120,000	471,000	1,17,647	117,647				
				81	TITLUL XIV RAMBURSARI DE CREDITE	471,000	120,000	471,000	1,17,647	117,647				
				81 02	Rambursari de credite interne	471,000	120,000	471,000	1,17,647	117,647				
				81 02 05	Rambursari de credite aferente datoriei publice interne locale	471,000	120,000	471,000	1,17,647	117,647				
				84	PLATI EFECTUATE IN ANII PRECEDENTI SI RECUPERATE IN ANUL CURENT	-42,000	-42,000	-42,384	-42,384	-42,384	-42,384	-42,384		
				85	TITLUL XV PLATI EFECTUATE IN ANII PRECEDENTI SI RECUPERATE IN ANUL CURENT	-42,000	-42,000	-42,384	-42,384	-42,384	-42,384	-42,384		
				85 01	Plati efectuate in anii precedenti si recuperate in anul curent	-42,000	-42,000	-42,384	-42,384	-42,384	-42,384	-42,384		
				85 01 01	Plati efectuate in anii precedenti si recuperate in anul curent (SF)	-42,000	-42,000	-42,384	-42,384	-42,384	-42,384	-42,384		
				8000 02	Partea Va- ACTIUNI ECONOMICE	10,846,740	4,010,000	10,846,740	5,534,053	3,872,224	1,661,829	4,600,330		
				8402	TRANSPORTURI	10,843,740	4,007,000	10,843,740	5,534,053	3,872,224	1,661,829	4,600,330		
				01	CHELTUIELI CURENTE	9,255,740	3,572,000	9,255,740	5,100,928	3,439,099	1,661,829	4,600,330		
				20	TITLUL II BUNURI SI SERVICII	5,255,740	2,492,000	5,255,740	4,021,622	2,359,793	1,88,257	3,521,024		
				20 01	Bunuri si servicii	497,000	178,000	497,000	330,018	141,761	188,257	222,790		
				20 01 05	Carburanti si lubrifianti	11,000	11,000	11,000	3,750	1,500	2,250	3,750		
				20 01 30	Alte bunuri si servicii pentru intretinere si functionare	486,000	167,000	486,000	326,268	140,261	186,007	219,040		





Capi- tot	Sub- capi- tot	Pa- ra- graf	Gru- pa / Titlu	Ar- ti- col	Al- ne- at	Denumire indicator	Credite de angajament	Credite bugetare		Angajamente bugetare	Angajamente legale	Plati efectuate	Angajamente legale de plati 7=5-6	Chetutiile efective	Pag. 20 - lei-	
								Initiale	definitive							
A							1	2	3	4	5	6	7=5-6	8		
B							indemnizatii									
9902 96							excedenti/defici sect funct		30	30	30		2.063.916			


  
 Conducatorul compartimentului  
 financiar-contabil


  
 Conducatorul compartimentului  
 financiar-contabil

**CONTUL DE EXECUTIE AL INSTITUTULOR PUBLICE FINANATE  
DIN VENITURI PROPRII SI SUBVENȚII DIN BUGETUL LOCAL - VENITURI  
SECȚIUNEA DE FUNCȚIONARE  
31.03.2012**

Capi- tol	Sub- capi- tol	Pa- ra- graf	Gr- pa / Titlu	Ar- ti- col	Al- ne- at	Denumire indicator	Prevederi bugetare initiale	Prevederi bugetare definitive	Depturi constatate					Pag. 1 - lei-
									Total, din care:	din anii precedenti	din anul current	Incasari realizate	Stingeri pe alte cai decat incasari	
A						B	1	2	3=4+5	4	5	6	7	8=3-6-7
0001	10					TOTAL VENITURI-VENITURI	9.375.920	3.308.500	3.668.349	1.084.209	2.584.140	2.515.996	46.920	1.105.433
0002						I. VENITURI CURENTE	7.470.920	2.723.500	3.201.349	1.084.209	2.117.140	2.048.996	46.920	1.105.433
2900						C. VENITURI NEFISCAL	7.470.920	2.723.500	3.201.349	1.084.209	2.117.140	2.048.996	46.920	1.105.433
3000						C1. VENITURI DIN PROPRIETATE	242.600	96.000	41.042		41.042	40.121		921
3010						VENITURI DIN PROPRIETATE	242.600	96.000	41.042		41.042	40.121		921
05						Venituri din concesiuni si inchirieri	190.600	74.000	41.042		41.042	40.121		921
09						Venituri din utilizarea pasunilor comunale								
50						Alte venituri din prepritate	10.000	3.000						
3300	10					C2. VANZARI DE BUNURI SI SERVICII	42.000	19.000						
3310						VENITURI DIN PRESTARI DE SERVICII SI ALTE ACTIVITATI	7.228.320	2.627.500	3.160.307	1.084.209	2.076.098	2.008.875	46.920	1.104.512
05						Taxe si alte venituri in invatamant	7.249.320	2.686.500	3.191.689	1.067.511	2.124.178	2.056.955	46.920	1.087.814
08						Venituri din prestari de servicii	252.000	80.000	35.903		35.903	35.903		
13						Contributia de intretinere a persoanelor asistate	3.512.320	1.295.500	2.171.611	1.015.887	1.155.724	1.111.921	46.920	1.012.770
14						Contributia elevilor si studentilor pentru internate, cantine si cantine	20.000	10.000						
16						Venituri din valorificarea produselor obtinute din activitatea proprie sau anexa	2.887.000	1.108.000	875.081	29.495	845.586	830.818		44.263
17						Venituri din organizarea de cursuri de calificare si conversie profesionala, specializare si perfectionare	2.000	2.000						
19						Venituri din serbari si spectacole scolare manifestari culturale, artistice si	3.000	2.000	800		800	800		

Capi- tot	Sub- capi- tot	Pa- ra- gra- fi	Gru- pa / Titlu	Ar- ti- col	Alti- ne- at	Denumire indicator	Prevederi bugetare initiale	Prevederi bugetare definitive	Drepturi constatate					Incasari realizate	Stingeri pe alte cai decat incasari	Drepturi constatate de incasat
									Total, din care:	din anii precedenti	din anul curent	6	7			
A						B	1	2	3=4+5	4	5	6	7	8=3-6-7		
3310						sportive	210.000	40.000	33.100	3.000	30.100	18.470		14.630		
50						Alte venituri din prestari de servicii si alte activitati	363.000	151.000	75.194	19.129	56.065	59.043		16.151		
3410						VENITURI DIN TAXE ADMINISTRATIVE: ELIBERARI PERMISE	100.000	30.000	25.602		25.602	25.602				
50						Alte venituri din taxe administrative, eliberari permise	100.000	30.000	25.602		25.602	25.602				
3610						DIVERSE VENITURI	79.000	31.000	22.291	16.698	5.593	5.593		16.698		
50						Alte venituri	79.000	31.000	22.291	16.698	5.593	5.593		16.698		
3710						TRANSFERTURI VOLUNTARE, ALTELE DECAT SUBVENTIILE	-200.000	-120.000	-79.275		-79.275	-79.275				
03						Varsaminte din secutina de functionare pentru finantarea secutunii de dezvoltare a bugetului local	-200.000	-120.000	-79.275		-79.275	-79.275				
4100	10					IV. SUBVENTII	1.905.000	585.000	467.000		467.000	467.000				
4310						SUBVENTII DE LA ALTE ADMINISTRATII	1.905.000	585.000	467.000		467.000	467.000				
09						Subventii pentru institutii publice	1.905.000	585.000	467.000		467.000	467.000				



Conducatorul compartimentului  
financiar-contabil

*[Signature]*

JUDETUL GORJ

DETALIEREA CHELTUIELILOR  
INSTITUTII PUBLICE FINANTATE DIN VENITURI PROPRII  
SI SUBVENTII DIN BUGETUL LOCAL  
SECTIUNEA DE FUNCTIONARE  
31.03.2012

Capi- tol	Sub- cap- tol	Pa- ra- graf	Gra- Tytu- l	Ar- ti- col	Al- te at	Denumire indicator	Credite de angajament	Credite bugetare		Angajamente bugetare	Angajamente legale	Plati efectuate	Angajamente legale de plati	Cheltuieli efective
								initiale	definitive					
A							1	2	3	4	5	6	7=5-6	8
B							1	2	3	4	5	6	7=5-6	8
5010						TOTAL CHELTUIELI DIN VENITURI PROPRII SI SUBVENTII								
			01			CHELTUIELI CURENTE	9.789.880	3.582.920	9.789.692	6.077.567	2.453.789	3.623.778	2.414.555	
			10			TITLUL I CHELTUIELI DE PERSONAL	9.789.880	3.582.920	9.789.880	6.077.755	2.453.977	3.623.778	2.414.555	
			20			TITLUL II BUNURI SI SERVICII	4.473.100	1.489.509	4.473.100	4.473.100	1.215.804	3.257.296	1.150.996	
			84			PLATI EFECTUATE IN ANII PRECEDENTI SI RECUPERATE IN ANUL CURENT	5.316.780	2.093.420	5.316.780	1.604.655	1.238.173	366.482	1.263.539	
			85			Titlul XV PLATI EFECTUATE IN ANII PRECEDENTI SI RECUPERATE IN ANUL CURENT			-188	-188	-188			
5410						ALTE SERVICII PUBLICE GENERALE	184.920	106.920	184.920	-188	-188	-188	42.239	41.045
			01			CHELTUIELI CURENTE	184.920	106.920	184.920	76.770	34.531	42.239	41.045	
			10			TITLUL I CHELTUIELI DE PERSONAL	184.920	106.920	184.920	76.770	34.531	42.239	41.045	
			10	01		Cheltuieli salariale in bani	35.000	11.000	35.000	35.000	8.109	26.891	8.081	
			10	01	01	Salarii de baza	27.000	8.000	27.000	27.000	6.436	20.564	6.414	
			10	01	05	Sporuri pentru conditii de munca	25.000	7.000	25.000	25.000	5.958	19.042	5.958	
			10	03		Contributii	2.000	1.000	2.000	2.000	478	1.522	456	
			10	03	01	Contributii de asigurari sociale de stat	8.000	3.000	8.000	8.000	1.673	6.327	1.667	
			10	03	03	Contributii de asigurari sociale de sanatate	6.000	2.000	6.000	6.000	1.339	4.661	1.334	
			20			TITLUL II BUNURI SI SERVICII	2.000	1.000	2.000	2.000	334	1.666	333	
			20	01		Bunuri si servicii	149.920	95.920	149.920	41.770	26.422	15.348	23.964	
			20	01	01	Furnituri de birou	82.920	64.920	82.920	23.720	17.372	6.348	23.964	
			20	01	02	Materiale pentru curatenie	14.000	6.000	14.000	1.387	1.387		1.553	
			20	01	03	Incalzit, iluminat si forta motrica	2.000	1.000	2.000	297	297		297	
							5.000	3.000	5.000					

Capi- toi	Sub- capi- toi	Pa- ra- graf	Gr- pa / Titlu col	Ar- ti- col	Al- ne- art	Denumire Indicator	Credite de angajament	Credite bugetare		Angajamente bugetare	Angajamente legale	Parti efectuate	Angajamente legale de plati	Cheltuieli efective
								initiale	definitive					
A						B								
						1	2	3	4	5	6	7=5-6	8	
			20	01	04	Apa, canal si salubritate		2.000	1.000	2.000	157	157		157
			20	01	08	Posta, telecomunicatii, radio, tv, internet		15.000	10.000	15.000	2.759	2.759		2.610
			20	01	30	Alte bunuri si servicii pentru intretinere si functionare		44.920	43.920	44.920	19.120	12.772	6.348	19.347
			20	05	30	Bunuri de natura obiectelor de inventar		11.000	8.000	11.000	50	50		
			20	06		Alte obiecte de inventar		11.000	8.000	11.000	50	50		
			20	06	02	Deplasari, detasari, transferari		4.000	4.000	4.000				
			20	06	02	Deplasari in strainatate		4.000	4.000	4.000				
			20	11		Carti, publicatii si materiale documentare		1.000	1.000	1.000				
			20	13		Pregatire profesionala		14.000	8.000	14.000				
			20	14		Proiectia muncii		1.000	1.000	1.000				
			20	30		Alte cheltuieli		36.000	9.000	36.000	18.000	9.000	9.000	9.000
6110			20	30	04	Chiri		3.363.100	1.215.500	3.363.100	2.841.456	1.005.478	1.835.978	926.009
			01			ORDINE PUBLICA SI SIGURANTA NATIONALA		3.363.100	1.215.500	3.363.100	2.841.456	1.005.478	1.835.978	926.009
			10			CHELTUIELI CURENTE		2.588.100	955.500	2.588.100	2.588.100	847.856	1.740.244	781.302
			10	01		TITLUL I CHELTUIELI DE PERSONAL		1.790.000	620.000	1.790.000	1.790.000	585.274	1.204.726	563.518
			10	01	01	Cheltuieli salariale in bani		1.470.000	500.000	1.470.000	1.470.000	470.111	999.889	446.754
			10	01	05	Salarii de baza		90.000	30.000	90.000	90.000	29.281	60.719	29.735
			10	01	06	Sporuri pentru conditii de munca		120.000	40.000	120.000	120.000	39.541	80.459	40.690
			10	01	30	Alte sporuri		110.000	50.000	110.000	110.000	46.341	63.659	46.339
			10	02		Alte drepturi salariale in bani		210.500	75.500	210.500	210.500	40.710	169.790	61.464
			10	02	02	Cheltuieli salariale in natura		210.500	75.500	210.500	210.500	40.710	169.790	61.464
			10	03		Norme de hrana		587.600	260.000	587.600	587.600	221.872	365.728	156.320
						Contributii								

Capit- tol	Sub- capit- tol	Pa- ra- graf	Gr- pa / Titlu	Ar- tic- ol	Al- ne- at	Denumire indicator	Credite de angajament	Credite bugetare			Angajamente bugetare	Angajamente legale	Plati efectuate	Angajamente legale de platit	Cheltuieli efective
								1	2	3					
A															
	10	03	01			Contributii de asigurari sociale de stat									
	10	03	02			Contributii de asigurari de somaj	443.000	195.000	443.000	443.000	186.982	256.018	117.695		
	10	03	03			Contributii de asigurari sociale de sanatate	11.000	5.000	11.000	11.000	2.781	8.219	2.815		
	10	03	04			Contributii de asigurari pentru accidente de munca si boli profesionale	110.000	50.000	110.000	110.000	28.923	81.077	29.374		
	10	03	06			Contributii pentru concedii si indemnizatii	8.600	5.000	8.600	8.600	1.621	6.979	1.635		
	20					<b>TITLUL II BUNURI SI SERVICII</b>	15.000	5.000	15.000	15.000	1.565	13.435	4.801		
	20	01				Bunuri si servicii	775.000	260.000	775.000	775.000	157.622	95.734	144.707		
	20	01	01			Furnituri de birou	409.000	119.000	409.000	409.000	86.630	34.251	93.603		
	20	01	02			Materiale pentru curatenie	11.000	5.000	11.000	11.000	1.104	2.359	2.359		
	20	01	03			Incalziri, iluminati si forta motrica	2.000	2.000	2.000	2.000	709	744	744		
	20	01	04			Apa, canal si salubritate	43.000	16.000	43.000	43.000	13.687	5.326	17.586		
	20	01	05			Carburanti si lubrifianti	6.000	3.000	6.000	6.000	2.073	2.073	2.167		
	20	01	06			Piese de schimb	160.000	40.000	160.000	160.000	39.999	4.508	40.700		
	20	01	08			Posta, telecomunicatii, radio, tv, internet	52.000	22.000	52.000	52.000	9.004	10.813	8.676		
	20	01	09			Materiale si prestari de servicii cu caracter functional	60.000	15.000	60.000	60.000	14.447	5.549	15.451		
	20	01	30			Alte bunuri si servicii pentru intretinere si functionare	22.000	7.000	22.000	22.000	2.871	317	1.410		
	20	02				Reparatii curente	53.000	9.000	53.000	53.000	3.053	4.325	4.510		
	20	05				Bunuri de natura obiectelor de inventar	50.000	20.000	50.000	50.000	8.831	7.510	10.852		
	20	05	01			Uniforme si echipament	80.000	30.000	80.000	80.000	14.216	13.836	507		
							41.000	11.000	41.000	41.000	9.868	9.184	507		

Capi- tol	Sub- capi- tol	Pa- ra- graf	Gr- pa / Titlu col	Ar- ti- col	Al- ne- at	Denumire indicator	Credite de angajament	Credite bugetare		Angajamente bugetare	Angajamente legale	Plati efectuate	Angajamente legale de plati	Cheltuieli efective
								initiale	definitive					
A							1	2	3	4	5	6	7=5-6	8
20	05	03				Lenjerie si accesorii de pat		30.000	10.000	30.000				
20	05	30				Alte obiecte de inventar		9.000	9.000	9.000	9.000	4.348	4.652	2.440
20	06					Deplasari, detasari, transferari		10.000	4.000	10.000	2.440	2.440		2.440
20	06	01				Deplasari interne, detasari, transferari		10.000	4.000	10.000	2.440	2.440		2.440
20	11					Carti, publicatii si materiale documentare		2.000	1.000	2.000	98	75	23	75
20	13					Pregatire profesionala		60.000		60.000				
20	14					Presectia muncii		3.000		3.000				
20	30					Alte cheltuieli		161.000	86.000	161.000	85.544	45.430	40.114	37.230
20	30	01				Reclama si publicitate		8.000	8.000	8.000	4.960	3.960	1.000	3.960
20	30	02				Protocol si reprezentare		2.000	2.000	2.000	1.930	1.430	500	1.930
20	30	03				Prime de asigurare non-viaa		19.000	4.000	19.000	1.482	1.482		1.482
20	30	04				Chiri		50.000	20.000	50.000	23.310	19.219	4.091	20.436
6510	30	30				Alte cheltuieli cu bunuri si servicii		82.000	52.000	82.000	53.862	19.339	34.523	9.402
						INVATAMANT		4.030.000	1.607.000	4.030.000	1.312.666	919.942	392.724	942.567
	01					CHELTUIELI CURENTE		4.030.000	1.607.000	4.030.000	1.312.666	919.942	392.724	942.567
	10	01				TITLUL I CHELTUIELI DE PERSONAL		300.000	83.000	300.000	300.000	31.540	268.460	37.760
	10	01	11			Cheltuieli salariale in bani		246.000	67.000	246.000	246.000	24.931	221.069	29.646
	10	01	11			Fond aferent platii cu ora		246.000	67.000	246.000	246.000	24.931	221.069	29.646
	10	03				Contributii		54.000	16.000	54.000	54.000	6.609	47.391	8.114
	10	03	01			Contributii de asigurari sociale de stat		40.000	10.000	40.000	40.000	5.187	34.813	6.168
	10	03	02			Contributii de asigurari de somaj		1.000	1.000	1.000	1.000	89	911	109
	10	03	03			Contributii de asigurari sociale de sanatare		10.000	3.000	10.000	10.000	1.296	8.704	1.541
	10	03	04			Contributii de asigurari pentru								

Capi- toi	Sub- capi- toi	Pa- ra- graf	Gra- u / Titlu	Ar- co- la	Al- te- ne- at	Denumire indicator	Credite de angajament	Credite bugetare		Angajamente bugetare	Angajamente legale	Plati efectuate	Angajamente legale de platit	Cheltuieli efective
								initiale	definitive					
A						B								
10 03 06						accidente de munca si boli profesionale	1	2	3	4	5	6	7=5-6	8
						Contributii pentru concedii si indemnizatii	1.000	1.000	1.000	1.000	1.000	37	963	45
20						TITLUL II BUNURI SI SERVICII	2.000	1.000	2.000	2.000	2.000	888.402	2.000	251
20 01						Bunuri si servicii	3.730.000	1.524.000	3.730.000	1.012.666	888.402	124.264	904.807	
20 01 01						Furnituri de birou	845.000	366.000	845.000	204.111	163.792	40.319	168.674	
20 01 02						Materiale pentru curatenie	61.000	27.000	61.000	9.184	8.942	242	9.802	
20 01 03						Incalzit, iluminat si forta motrica	80.000	32.000	80.000	6.817	6.817		6.134	
20 01 04						Apa, canal si salubritate	27.000	16.000	27.000					
20 01 05						Carburanti si lubrifianti	14.000	8.000	14.000					
20 01 06						Piese de schimb	25.000	9.000	25.000	2.520	2.520		1.564	
20 01 07						Transport	1.000	1.000	1.000					
20 01 08						Posta, telecomunicatii, radio, tv, internet	1.000	1.000	1.000					
20 01 09						Materiale si prestari de servicii cu caracter functional	32.000	14.000	32.000	4.590	4.382	208	4.516	
20 01 30						Alte bunuri si servicii pentru intretinere si functionare	128.000	58.000	128.000	32.148	32.148		29.349	
20 02						Reparatii curente	476.000	200.000	476.000	148.852	108.983	39.869	117.309	
20 03						Hirana	65.000	19.000	65.000	22.909	13.965	8.944	11.965	
20 03 01						Hirana pentru oameni	2.531.000	987.000	2.531.000	730.766	662.148	68.618	705.366	
20 05						Bunuri de natura obiectelor de inventar	2.531.000	987.000	2.531.000	730.766	662.148	68.618	705.366	
20 05 01						Uniforme si echipament	153.000	100.000	153.000	29.009	29.009		609	
20 05 30						Alte obiecte de inventar	5.000	5.000	5.000					
20 06						Deplasari, deplasari, transferari	148.000	95.000	148.000	29.009	29.009		609	
20 06 01						Deplasari in carne, deplasari, transferari	21.000	13.000	21.000	4.215	4.215		4.215	
							13.000							
							21.000	13.000	21.000	4.215	4.215		4.215	





62/10 SF

Capi- tol	Sub- capi- tol	Pa- ra- graf	Gru- pa / Titlu	Ar- ti- col	Alf- ne- at	Denumire indicator	Credite de angajament	Credite bugetare		Angajamente bugetare	Angajamente legale	Plati efectuate	Angajamente legale de plati	Crestutii efective	
								initiale	definitive						
A								B							
						indemnizatii:	1	2	3	4	5	6	7=5-6	8	
20						TITLUL II BUNURI SI SERVICII		10,000	3,000	10,000	10,000	2,257	7,743	1,816	
20	01					Bunuri si servicii		611,500	196,500	611,500	285,212	156,305	128,907	172,634	
20	01	01				Furnituri de birou		495,000	131,500	495,000	255,095	137,495	117,600	165,472	
20	01	02				Materiale pentru curatenie		13,000	5,500	13,000	5,076	4,633	445	19,019	
20	01	03				Incalziri, iluminat si forta motrica		11,000	4,000	11,000	3,217	2,905	31,2		
20	01	04				Apa, canal si salubritate		95,000	40,000	95,000	46,650	36,876	9,774	28,058	
20	01	07				Transport		7,000	3,000	7,000	3,845	2,558	1,287	1,172	
20	01	08				Posta, telecomunicatii, radio, tv, internet		10,000	3,000	10,000	3,133	1,821	1,312	4,745	
20	01	09				Materiale si prestari de servicii cu caracter functional		30,000	10,000	30,000	9,663	9,176	487	9,847	
20	01	30				Alte bunuri si servicii pentru intretinere si functionare		75,000	20,000	75,000	51,293	19,579	31,714	102,631	
20	05					Bunuri de natura obiectelor de inventar		254,000	66,000	254,000	132,218	59,947	72,271		
20	05	30				Alte obiecte de inventar		18,000	12,000	18,000	8,173	8,173			
20	06					Deplasari, deplasari, transferari		18,000	12,000	18,000	8,173	8,173			
20	06	01				Deplasari interne, deplasari, transferari		15,000	7,000	15,000	3,147	3,147		3,147	
20	06	02				Deplasari in strainatate		10,000	4,000	10,000	3,147	3,147		3,147	
20	11					Carti, publicitati si materiale documentare		5,000	3,000	5,000					
20	12					Consultanta si expertiza		3,000	1,000	3,000					
20	13					Pregatire profesionala		2,000	1,000	2,000	2,000	1,000	1,000	1,000	
20	14					Protectia muncii		12,000	7,000	12,000	3,765	3,765			
20	30					Alte cheltuieli		1,000	1,000	1,000					
20	30	03				Prime de asigurare non-viata		65,500	16,000	65,500	13,032	2,725	10,307	4,015	
								20,000	5,000	20,000					

Capi- tol	Sub- capi- tol	Pa- ra- graf	Cru- pa / Titlu	Ar- ti- col	Ali- ne- at	Denumire indicator	Credite de angajament	Credite bugetare			Angajamente bugetare	Angajamente legale	Plati efectuate	Angajamente legale de plati	Cheltuieli efective
								initiale	definitive						
A						B									
						Chirii	1	2	3	4	5	6	7=5-6	8	
				20	30	04		10.000	4.000	10.000	8.000		8.000		
				20	30	30	Alte cheltuieli cu bunuri si servicii								
				84			PLATI EFECTUATE IN ANII PRECEDENTI SI RECUPERATE IN ANUL CURENT		35.500	7.000	35.500	5.032	2.725	2.307	4.015
				85			Titlul XV PLATI EFECTUATE IN ANII PRECEDENTI SI RECUPERATE IN ANUL CURENT								
				85	01		Plati efectuate in anii precedenti si recuperate in anul curent								
				85	01	01	Plati efectuate in anii precedenti si recuperate in anul curent (SFP)								
				85	01	01	recuperate in anul curent (SFP)								
6810				01			ASIGURARI SI ASISTENTA SOCIALA		31.180	10.000	31.180	11.651	9.422	2.229	8.447
				20			CHELTUIELI CURENTE		31.180	10.000	31.180	11.651	9.422	2.229	8.447
				20	03		Titlul II BUNURI SI SERVICII		31.180	10.000	31.180	11.651	9.422	2.229	8.447
				20	03		Hrana		28.180	10.000	28.180	11.651	9.422	2.229	8.447
				20	03	01	Hrana pentru oameni		28.180	10.000	28.180	11.651	9.422	2.229	8.447
				20	30		Alte cheltuieli		3.000	3.000	3.000				
				20	30		Alte cheltuieli cu bunuri si servicii		3.000	3.000	3.000				
8310				20	30		AGRICULTURA, SILVICULTURA, SI VANATOARE								
				01			CHELTUIELI CURENTE		16.580	6.000	16.580				
				20			Titlul II BUNURI SI SERVICII		16.580	6.000	16.580				
				20	01		Bunuri si servicii		16.580	6.000	16.580				
				20	01	30	Alte bunuri si servicii pentru intretinere si functionare		16.580	6.000	16.580				
8710							ALTE ACTIVITATI ECONOMICE		2.600	1.000	2.600				

Capi- tol	Sub- capi- tol	Pa- ra- graf	Gr- pa / Titlu	Ar- ti- col	Al- ne- at	Denumire indicator	Credite de angajament	Credite bugetare			Angajamente bugetare	Angajamente legale	Pari efectuate	Angajamente legale de plati	Cheltuieli efective
								1	2	3					
A															
			01			CHELTUIELI CURENTE									
			20			TITLUL II BUNURI SI SERVICII		2.600	1.000	2.600					
			20	05		Bunuri de natura obiectelor de inventar		2.600	1.000	2.600					
			20	05	30	Alte obiecte de inventar		2.600	1.000	2.600					
			9910	96		excedent/deficit secti funct		-213.960	-134.420	2.600				141.482	



Conducatorul institutiei,

Conducatorul compartimentului  
financiar-contabil

CONTUL DE EXECUTIE AL BUGETULUI LOCAL - VENITURI  
 SECTIUNEA DE DEZVOLTARE  
 31.03.2012

Capi- tol	Sub- capi- tol	Pa- ra- graf	Gr-u- ra / titlu col	Ar- ti- ne- ce- at	Denumire indicator	Prevederi bugetare initiale	Prevederi bugetare definitive	Drepturi constatate			Incasari realizate	Singeri pe alte cai decat incasari	Pag. 1 - lei- 8-3-6-7 Drepturi constatate de incasari
								Total, din care:	din anii precedenti	din anul curent			
A								3=4+5	4	5	6	7	
0001	02				TOTAL VENITURI-BUGET LOCAL	1	2	3=4+5	4	5	6	7	8=3-6-7
0002					I. VENITURI CURENTE	79 170 260	6 075 920	7 860 490		7 860 490	7 860 490		
2900					C. VENITURI NEFISCALE	21 672 260	2 601 920	2 597 324		2 597 324	2 597 324		
3300					C2. VANZARI DE BUNURI SI SERVICII	21 672 260	2 601 920	2 597 324		2 597 324	2 597 324		
3702					TRANSFERURI VOLUNTARE, ALTELE DECAT SUBVENTIILE	21 672 260	2 601 920	2 597 324		2 597 324	2 597 324		
04					Versaminte din sectiunea de functionare	21 672 260	2 601 920	2 597 324		2 597 324	2 597 324		
3900	02				II. VENITURI DIN CAPITAL	21 672 260	2 601 920	2 597 324		2 597 324	2 597 324		
3902					VENITURI DIN VALORIFICAREA UNOR BUNURI	112 000	33 000	2 597 324		2 597 324	2 597 324		
01					Venturi din valorificarea unor bunuri ale institutiilor publice	112 000	33 000	2 597 324		2 597 324	2 597 324		
03					Venturi din vanzarea locuintelor construite din fondurile statului	50 000	15 000	2 597 324		2 597 324	2 597 324		
07					Venturi din vanzarea unor bunuri aparținând domeniului privat al statului sau al unitatilor administrative- teritoriale			1 910		1 910	1 910		
10					Depozite speciale pentru constructii de locuinte			3 564		3 564	3 564		
02					III OPERATIUNI FINANCIARE	62 000	18 000	251 777		251 777	251 777		
02					INCASARI DIN RAMBURSAREA IMPRUMUTURILOR ACORDATE			1 852 261		1 852 261	1 852 261		
14					Sume din excedentul bugetului local utilizate pentru finantarea cheltuielilor sectiunii de dezvoltare			1 852 261		1 852 261	1 852 261		
							2	1 852 261		1 852 261	1 852 261		

Capit-Sub-Paragraf / Titlu	Art. Alina	Denumire indicator	Prevederi bugetare initiale	Prevederi bugetare definitive	Total din care:	Drepturi constatate din anii precedenti	din anul curent	Incasari realizate	Singeri pe alte cai decat incasari	Drepturi constatate de incasat
4100 02	A	IV. SUBVENTII	1	2	3=4+5	4	5	6	7	8=6+7
4200		SUBVENTII DE LA ALTE NIVELE ALE ADMINISTRATIEI PUBLICE	19.950.000	756.000	709.881		709.881	709.881		709.881
4202	12	SUBVENTII DE LA BUGETUL DE STAT	19.950.000	756.000	709.881		709.881	709.881		709.881
		Subventii pentru reabilitarea tehnica a cladirilor de locuit	5.342.000							
		Subventii de la bugetul de stat catre bugetele locale necesare sustinerii derularii proiectelor financiate din fonduri externe nerambursabile(FEN) postaderare	14.608.000	756.000	709.881		709.881	709.881		709.881
4302		SUME PRIMITE DE LA UE/ALTI DONATORI IN CONTUL PLATILOR EFECTUATE SI PREFINANATARI	37.436.000	2.685.000	2.437.251		2.437.251	2.437.251		2.437.251
	01	Fondul european de Dezvoltare Regionala	36.925.000	2.455.000	2.371.399		2.371.399	2.371.399		2.371.399
	01	Sume primite in contul platilor efectuate in anul curent	32.335.000							
	02	Sume primite in contul platilor efectuate in anii anteriori	3.500.000	1.355.000	1.340.489		1.340.489	1.340.489		1.340.489
	03	Prefinantare	1.100.000	1.100.000	1.030.910		1.030.910	1.030.910		1.030.910
	01	Fondul Social European	501.000	230.000	65.852		65.852	65.852		65.852
	01	Sume primite in contul platilor efectuate in anul curent	331.000	60.000	30.963		30.963	30.963		30.963
	02	Sume primite in contul platilor efectuate in anii anteriori	170.000		34.889		34.889	34.889		34.889



*34.889*  
*34.889*  
*34.889*

JUDETUL GORJ

CONTUL DE EXECUTIE AL BUGETULUI LOCAL - CHELTUIELI  
SECTIUNEA DE DEZVOLTARE  
31.03.2012

Capit- ol	Sub- capit- ol	Pa- ra- graf	Titlu	Ar- ti- col	Al- te	Denumire indicator	Credite de angajament	Credite bugetare			Angajamente bugetare	Angajamente legale	Plati efectuate	Angajamente legale de plati	Cheltuieli efective
								initiale	definitive						
A							1	2	3	4	5	6	7-5-6	8	
5002						TOTAL CHELTUIELI	63.175.680	87.202.260	9.031.670	87.201.884	17.868.955	7.544.836	10.324.119	1.348.213	
	01					CHELTUIELI CURENTE	43.834.680	18.580.260	5.460.170	18.580.260	8.591.875	4.984.500	3.607.375	175.339	
	51					TITLUL VI TRANSFERURI INTRE UNITATI ALE ADMINISTRATIEI PUBLICE		6.260	6.260	6.260					
	55					TITLUL VII ALTE TRANSFERURI		6.775.000	297.910	6.775.000	134.805	134.805		134.805	
	56					TITLUL VIII PROIECTE CU FINANTARE DIN FONDURI EXTERNE NERAMBURSABILE (FEN)									
						POSTADERARE	43.834.680	11.799.000	5.156.000	11.799.000	8.457.070	4.849.695	3.607.375	40.534	
	70					CHELTUIELI DE CAPITAL	19.341.000	19.341.000	3.289.500	19.341.000	9.328.456	2.611.712	6.716.744	1.172.874	
	71					TITLUL X ACTIVE NEFINANCIARE	18.585.000	18.585.000	3.139.500	18.585.000	9.178.461	2.461.717	6.716.744	1.172.874	
	72					TITLUL XI ACTIVE FINANCIARE	756.000	756.000	150.000	756.000	149.995	149.995			
	79					OPERATIUNI FINANCIARE		49.332.000	333.000	49.332.000					
	81					TITLUL XIV RAMBURSARI DE CREDITE			333.000						
	84					PLATI EFECTUATE IN ANUL PRECEDENT SI RECUPERATE IN ANUL CURENT		-51.000	-51.000	-51.376	-51.376	-51.376			
	85					Titlu XV PLATI EFECTUATE IN ANII PRECEDENTI SI RECUPERATE IN ANUL CURENT									
5100	02					Partea I-a SERVICII PUBLICE GENERALE	512.500	-51.000	-51.000	-51.376	-51.376	-51.376	75.761	47.333	
						AUTORITATI PUBLICE SI ACTIUNI EXTERNE	219.000	219.000	37.000	219.000	142.308	66.547	6.398	39.832	
	70					CHELTUIELI DE CAPITAL	219.000	219.000	37.000	219.000	26.031	19.633	6.398	39.832	
	71					TITLUL X ACTIVE NEFINANCIARE	219.000	219.000	37.000	219.000	26.031	19.633	6.398	39.832	
	71	01				Active fixe	219.000	219.000	37.000	219.000	26.031	19.633	6.398	39.832	
	71	01	02			Masini, echipamente si mijloace de transport	219.000	219.000	37.000	219.000	26.031	19.633	6.398	39.832	
	71	01	03			Mobilier, aparatura birou si alte	81.000	81.000	15.000	81.000	12.925	9.633	3.202	10.236	

Capi- col	Sub- capi- col	Pa- ra- Titlu	Gru- pa / Titlu col	Ar- ti- col	Alf- ne- at	Denumire indicator	Credite de angajament	Credite bugetare			Angajamente bugetare	Angajamente legale	Plati efectuate	Angajamente legale de plati	Cheltuieli efective
								1	2	3					
A						B									
						active corporale	25.000	25.000	5.000	25.000	25.000				21.528
			71	01	30	Alte active fixe (inclusiv reparatii capitale)	113.000	113.000	17.000	113.000	13.106	10.000	3.106	8.068	
5402						ALTE SERVICII PUBLICE GENERALE	293.500	293.500	93.000	293.500	116.277	46.914	69.363	7.521	
			70			CHELTUIELI DE CAPITAL	293.500	293.500	93.000	293.500	116.277	46.914	69.363	7.521	
			71	01		TITLUL X ACTIVE NEFINANCIARE	293.500	293.500	93.000	293.500	116.277	46.914	69.363	7.521	
			71	01	01	Active fixe	293.500	293.500	93.000	293.500	116.277	46.914	69.363	7.521	
			71	01	01	Constructii	263.500	263.500	83.000	263.500	103.239	37.074	66.165	7.521	
			71	01	03	Mobilier, aparatura birouca si alte	30.000	30.000	10.000	30.000	13.038	9.840	3.198	7.450	
			71	01	30	active corporale									
						Alte active fixe									
						(inclusiv reparatii capitale)									
6000	02					Partea II-a APARARE: ORDINE PUBLICA SI	24.000	24.000	14.000	24.000	13.224	2.498	10.726	6.470	
						SIGURANTA NATIONALA	24.000	24.000	14.000	24.000	13.224	2.498	10.726	6.470	
						ORDINE PUBLICA SI SIGURANTA NATIONALA	24.000	24.000	14.000	24.000	13.224	2.498	10.726	6.470	
			70			CHELTUIELI DE CAPITAL	24.000	24.000	14.000	24.000	13.224	2.498	10.726	6.470	
			71			TITLUL X ACTIVE NEFINANCIARE	24.000	24.000	14.000	24.000	13.224	2.498	10.726	6.470	
			71	01		Active fixe	24.000	24.000	14.000	24.000	13.224	2.498	10.726	6.470	
			71	01	02	Masini, echipamente si mijloace de	24.000	24.000	14.000	24.000	13.224	2.498	10.726	6.470	
						transport									
			71	01	03	Mobilier, aparatura birouca si alte	24.000	24.000	14.000	24.000	13.224	2.498	10.726	6.470	
						active corporale									
						Alte active fixe									
						(inclusiv reparatii capitale)									
6500	02					Partea III-a CHELTUIELI SOCIAL-CULTURALE	9.122.860	7.045.760	919.760	7.045.384	1.518.334	172.993	1.345.341	1.397	
						INVATAMANT	2.855.000	2.823.260	519.260	2.823.260	996.849	49.373	947.476	104.004	






Capi- tol	Sub- capi- tol	Pa- ra- Tytu	Gru- pa / Titlu	Ar- pa / Titlu	Alte ne- ce- sa- riti	Denumire indicator	Credite de angajament	Credite bugetare			Angajamente bugetare	Angajamente legale	Plati efectuate	Angajamente legale de plati	Cheltuieli efective
								1	2	3					
			A												
						B									
6702						(inclusiv reparatii capitale)	867.000	867.000	90.000	867.000	1.281		1.281		7.606
	70					CULTURA, RECREEERE SI RELIGIE	1.470.000	1.470.000	180.000	1.470.000	480.061	96.891	383.170	1.992	1.992
						CHELTUIELI DE CAPITAL	1.470.000	1.470.000	180.000	1.470.000	480.061	96.891	383.170	1.992	1.992
						TITLUL X ACTIVE NEFINANCIARE	1.470.000	1.470.000	180.000	1.470.000	480.061	96.891	383.170	1.992	1.992
						Active fixe	1.470.000	1.470.000	180.000	1.470.000	480.061	96.891	383.170	1.992	1.992
						Constructii	1.202.000	1.202.000	105.000	1.202.000	296.165	35.682	260.483		
						Mobilier, aparatura birouita si alte active corporale									
						71 01 03									
						Alte active fixe									
						71 01 30									1.992
						(inclusiv reparatii capitale)	268.000	268.000	75.000	268.000	183.896	61.209	122.687		
						ASIGURARI SI ASISTENTA SOCIALA	4.797.860	2.752.500	220.500	2.752.124	41.424	26.729	14.695		27.319
						CHELTUIELI CURENTE	4.781.360	564.000	240.000	564.000	78.105	78.105			21.122
						TITLUL VIII PROIECTE CU FINANTARE DIN FONDURI EXTERNE NERAMBURSABILE (FEN) POSTADERARE									
						56 01	4.781.360	564.000	240.000	564.000	78.105	78.105			21.122
						Programa din Fondul European de Dezvoltare Regionala (FEDR)									
						56 01 02	4.230.130	280.000	140.000	280.000	47.656	47.656			762
						Finantarea externa nerambursabila	4.196.930	246.800	106.800	246.800	35.733	35.733			762
						56 01 03									
						Cheltuieli neeligibile*)	33.200	33.200	33.200	33.200	11.923	11.923			
						56 02	551.230	284.000	100.000	284.000	30.449	30.449			20.360
						Programa din Fondul Social European (FSE)									
						56 02 01	40.000	40.000	15.000	40.000					
						Finantarea nationala*)									
						56 02 02	511.230	244.000	85.000	244.000	30.449	30.449			20.360
						Finantarea externa nerambursabila									
						70	16.500	16.500	16.500	16.500	14.695	14.695			6.197
						CHELTUIELI DE CAPITAL									
						TITLUL X ACTIVE NEFINANCIARE									
						71 01	16.500	16.500	16.500	16.500	14.695	14.695			6.197
						Active fixe									
						71 01 01	16.500	16.500	16.500	16.500	14.695	14.695			6.197
						Constructii									
						71 01 01	11.500	11.500	11.500	11.500	11.117	11.117			

Capi- col	Sub- capi- col	Pa- ra- graf	Gr- upa / Titlu	Ar- ti- col	Ali- ne- at	Denumire indicator	Credite de angajament	Credite bugetare			Angajamente bugetare	Angajamente legale	Plati efectuate	Angajamente legale de platit	Cheltuieli efectue		
								initiale	definitive								
A						B	1	2	3	4	5	6	7=5-6	8			
				71	01	02	Masini, echipamente si mijloace de transport										5.693
				71	01	03	Mobilier, aparatura birou si alie active corporale										504
				71	01	30	Alie active fixe (inclusiv reparatii capitale)	5.000	5.000	5.000	5.000	3.578					
				79			OPERATIUNI FINANCIARE	2.223.000	2.223.000	15.000	2.223.000	2.223.000					
				81			TITLUL XIV RAMBURSARI DE CREDITE	2.223.000	2.223.000	15.000	2.223.000	2.223.000					
				81	04		Rambursarea imprumuturilor contractate pentru finantarea proiectelor cu finantare UE		2.223.000	15.000	2.223.000	2.223.000					
				84			PLATI EFECTUATE IN ANII PRECEDENTI SI RECUPERATE IN ANUL CURENT		-51.000	-51.000	-51.376	-51.376					
				85			Titlu XV PLATI EFECTUATE IN ANII PRECEDENTI SI RECUPERATE IN ANUL CURENT		-51.000	-51.000	-51.376	-51.376					
				85	01		Plati efectuate in anii precedenti si recuperate in anul curent		-51.000	-51.000	-51.376	-51.376					
				85	01	02	Plati efectuate in anii precedenti si recuperate in anul curent (SD)		-51.000	-51.000	-51.376	-51.376					
				7000	02		Partea IV-a SERVICII SI DEZVOLTARE PUBLICA, LOCUINTE, MEDIU SI APE	15.943.330	23.925.000	2.839.910	23.925.000	7.493.781	2.314.200	5.179.541	1.147.533		
				7002			LOCUINTE, SERVICII SI DEZVOLTARE PUBLICA	12.047.000	18.822.000	2.368.910	18.822.000	7.284.753	2.199.709	5.085.044	1.147.533		
				01			CHELTUIELI CURENTE	6.775.000	6.775.000	297.910	6.775.000	134.805	134.805	134.805	134.805		
				55			TITLUL VII ALTE TRANSFERURI	6.775.000	6.775.000	297.910	6.775.000	134.805	134.805	134.805	134.805		
				55	01		A. Transferuri interne		6.775.000	297.910	6.775.000	134.805	134.805	134.805	134.805		

Capi- tol	Sub- capi- tol	Pa- ra- Titlu	Gru- pa / Titlu	Ar- te- col	Alif- ne- at	Denumire indicator	Credite de angajament	Credite bugetare			Angajamente bugetare	Angajamente legale	Plati efectuate	Angajamente legale de plati	Cheltuieli efective
								1	2	3					
A						B									
						Programe de dezvoltare									
			55	01	13	CHELTUIELI DE CAPITAL	12.047.000	6.775.000	297.910	6.775.000	134.805	134.805	5.085.044	134.805	
			70			TITLUL X ACTIVE NEFINANCIARE	12.047.000	12.047.000	2.071.000	12.047.000	7.149.948	2.064.904	5.085.044	1.012.748	
			71	01		Active fixe	12.047.000	12.047.000	2.071.000	12.047.000	7.149.948	2.064.904	5.085.044	1.012.748	
			71	01	01	Construcții	12.047.000	12.047.000	2.071.000	12.047.000	7.149.948	2.064.904	5.085.044	1.012.748	
			71	01	02	Masini, echipamente si mijloace de transport	8.711.550	8.711.550	1.877.000	8.711.550	6.342.311	1.871.237	4.471.074	978.591	
			71	01	03	Mobilier, aparatura birou si altele	55.000	55.000	1.000	55.000	14.862	771	14.091	18.458	
			71	01	30	Alte active fixe	488.000	488.000	70.000	488.000	392.032	70.000	322.032	13.720	
			71	01	30	(inclusiv reparatii capitale)	2.792.450	2.792.450	123.000	2.792.450	400.743	122.896	277.847	1.979	
7402						PROTECTIA MEDULUI	3.896.330	5.103.000	471.000	5.103.000	209.028	114.491	94.537		
			01			CHELTUIELI CURENTE	2.444.330	194.000	14.000	194.000	12.675	12.675			
			56			TITLUL VIII PROIECTE CU FINANTARE DIN FONDURI EXTERNE NEAMBURSABILE (FENI)									
						POSTADERARE	2.444.330	194.000	14.000	194.000	12.675	12.675			
			56	01		Programe din Fondul European de Dezvoltare Regionala (FEDR)	2.444.330	194.000	14.000	194.000	12.675	12.675			
			56	01	02	Finantarea externa nerambursabila	2.444.330	194.000	14.000	194.000	12.675	12.675			
			70			TITLUL X ACTIVE NEFINANCIARE	1.452.000	1.452.000	210.000	1.452.000	196.333	101.816	94.537		
			71	01		Active fixe	1.452.000	1.452.000	210.000	1.452.000	196.333	101.816	94.537		
			71	01	01	Construcții	1.452.000	1.452.000	210.000	1.452.000	196.333	101.816	94.537		
			71	01	30	Alte active fixe	1.081.000	1.081.000	150.000	1.081.000	112.928	48.938	63.990		
			79			OPERATIUNI FINANCIARE (inclusiv reparatii capitale)	371.000	371.000	60.000	371.000	83.425	52.878	30.547		
						OPERATIUNI FINANCIARE	371.000	3.457.000	247.000	3.457.000					

Capi- tol	Sub- capi- tol	Pa- ra- graf	Gr- pa / Titlu	Ar- ti- col	Al- ne- ati	Denumire indicator	Credite de angajament	Credite bugetare			Angajamente bugetare	Angajamente legale	Plati efectuate	Angajamente legale de platit	Cheltuieli efective
								initiale	definitive						
A							1	2	3	4	5	6	7=5-6	8	
						TITLUL XIV RAMBURSARI DE CREDITE									
				81	04	Rambursarea imprumurilor contractate pentru finantarea proiectelor cu finantare UE		3 457 000	247 000	3 457 000					
8000	02					Parca V-a ACTIUNI ECONOMICE	37 572 990	55 695 000	5 128 000	55 695 000	8 701 308	4 988 598	3 712 710	13 522	
8402						TRANSPORTURI	37 572 990	55 695 000	5 128 000	55 695 000	8 701 308	4 988 598	3 712 710	13 522	
				01		CHELTUIELI CURENTE	35 876 990	10 347 000	4 757 000	10 347 000	8 360 790	4 753 415	3 607 375	13 522	
				56		TITLUL VIII PROIECTE CU FINANTARE DIN FONDURI EXTERNE NERAMBURSABILE (FEN)									
						POSTADERARE	35 876 990	10 347 000	4 757 000	10 347 000	8 360 790	4 753 415	3 607 375	13 522	
				56	01	Programe din Fondul European de Dezvoltare Regionala (FEDR)	35 876 990	10 347 000	4 757 000	10 347 000	8 360 790	4 753 415	3 607 375	13 522	
				56	01	02	Finantarea externa nerambursabila	33 935 390	8 405 400	2 815 400	8 405 400	2 812 601	2 812 601	10 905	
				56	01	03	Cheltuieli neeligibile*	1 941 600	1 941 600	1 941 600	1 941 600	5 548 189	1 940 814	3 607 375	2 617
				70		CHELTUIELI DE CAPITAL	1 696 000	1 696 000	300 000	1 696 000	340 518	235 183	105 335		
				71		TITLUL X ACTIVE NEFINANCIARE	940 000	940 000	150 000	940 000	190 523	85 188	105 335		
				71	01	Active fixe	940 000	940 000	150 000	940 000	190 523	85 188	105 335		
				71	01	01	Constructii	790 000	790 000	120 000	790 000	190 523	85 188	105 335	
				71	01	30	Alte active fixe (inclusiv reparatii capitale)	150 000	150 000	30 000	150 000				
				72		TITLUL XI ACTIVE FINANCIARE	756 000	756 000	150 000	756 000	149 995	149 995	149 995		
				72	01	Active financiare	756 000	756 000	150 000	756 000	149 995	149 995	149 995		
				72	01	01	Participare la capitalul social al societăților comerciale	756 000	756 000	150 000	756 000	149 995	149 995	149 995	
				79		OPERATIUNI FINANCIARE		43 652 000	71 000	43 652 000					
				81		TITLUL XIV RAMBURSARI DE CREDITE	756 000	43 652 000	71 000	43 652 000					

Capi- tol	Sub- capi- tol	Pa- ra- graf	Cru- ti- ta	Ar- ti- col	Al- te	Denumire indicator	Credite de angajament	Credite bugetare		Angajamente bugetare	Angajamente legale	Plati efectuate	Angajamente legale de platit	Chetutele efective
								initiale	definitive					
A							1	2	3	4	5	6	7=5-6	8
81	04					Rambursarea imprumurilor contractate pentru finantarea proiectelor cu finantare UE		43.652.000	71.000	43.652.000				
9902	97					excedenti/deficit sect dezy		-8.032.000	-2.955.750			315.654		

Conducatorul institutiei,  


Conducatorul compartimentului  
 finantiar-contabil

**CONTUL DE EXECUTIE AL INSTITUTIILOR PUBLICE FINANTATE  
DIN VENITURI PROPRII SI SUBVENTII DIN BUGETUL LOCAL - VENITURI  
SECTIONEA DE DEZVOLTARE  
31.03.2012**

Capi- tol	Sub- capit- tol	Pa- ra- graf	Gr- pa / Titlu	Ar- ti- col	Al- ne- at	Denumire indicator	Prevederi bugetare initiale	Prevederi bugetare definitive	Drepturi constatate					Pag. 1 - let-
									Total, din care:	din anii precedenti	din anul curent	Incasari realizate	Stingeri pe alte cai decat incasari	
A							1	2	3=4+5	4	5	6	7	8=3-6-7
0001	10					TOTAL VENITURI-VENTURI	200.000	120.000	79.275		79.275	79.275		
0002						I. VENITURI CURENTE	200.000	120.000	79.275		79.275	79.275		
2900						C. VENITURI NERESCATE	200.000	120.000	79.275		79.275	79.275		
3300						C2. VANZARI DE BUNURI SI SERVICII	200.000	120.000	79.275		79.275	79.275		
3710						TRANSFERURI VOLUNTARE, ALTELE DECAT SUBVENTIILE	200.000	120.000	79.275		79.275	79.275		
04						Vasaminte din sectiunea de functionare	200.000	120.000	79.275		79.275	79.275		
							200.000	120.000	79.275		79.275	79.275		

Solidificatorul Instructiilor  
PRIMAR  
ROMANIA - JUDETUL GORJ

Conducatorul compartimentului  
financiar-contabil

JUDETUL GORJ

DETALIEREA CHELTUIELOR  
 INSTITUTII PUBLICE FINANATE DIN VENITURI PROPRII  
 SI SUBVENTII DIN BUGETUL LOCAL  
 SECTIUNEA DE DEZVOLTARE  
 31.03.2012

Capit- tol	Sub- capit- tol	Pa- ra- graf	Gr- pa / Titlu	Ar- ti- col	Al- ne- at	Denumire indicator	Credite de angajament	Credite bugetare		Angajamente bugetare	Angajamente legale	Plati efectuate	Angajamente legale de platit	Cheltuieli efective	
								1	2						3
						<b>A</b>									
5010						TOTAL CHELTUIELI DIN VENITURI PROPRII SI SUBVENTII									
	70					CHELTUIELI DE CAPITAL	200.000		120.000	200.000	79.275	79.275		13.040	
	71					TITLUL X ACTIVE NEFINANCIARE	200.000		120.000	200.000	79.275	79.275		13.040	
						ORDINE PUBLICA SI SIGURANTA NATIONALA	200.000		120.000	200.000	79.275	79.275		13.040	
6110	70					CHELTUIELI DE CAPITAL	150.000		80.000	150.000	79.275	79.275		5.187	
	71					TITLUL X ACTIVE NEFINANCIARE	150.000		80.000	150.000	79.275	79.275		5.187	
						Active fixe	150.000		80.000	150.000	79.275	79.275		5.187	
	71	01			Masini, echipamente si mijloace de transport	150.000		80.000	150.000	79.275	79.275		5.187		
					Mobilier, aparatura birouca si alte active corporale	70.000		35.000	70.000				783		
6510	71	01	03			INVATAMANT	80.000		80.000	79.275	79.275		4.404		
	70					CHELTUIELI DE CAPITAL	50.000		40.000	50.000			3.635		
	71					TITLUL X ACTIVE NEFINANCIARE	50.000		40.000	50.000			3.635		
						Active fixe	50.000		40.000	50.000			3.635		
	71	01	02			Masini, echipamente si mijloace de transport	50.000		40.000	50.000			3.635		
						Mobilier, aparatura birouca si alte active corporale	35.000		35.000	35.000			171		
	71	01	03			Alte active fixe	10.000		10.000	10.000			3.087		
						(inclusiv reparatii capitale)	5.000		5.000	5.000			377		
6710	70					CULTURA, RECREERE SI RELIGIE								4.218	
	71					CHELTUIELI DE CAPITAL								4.218	
						TITLUL X ACTIVE NEFINANCIARE								4.218	
	71	01			Active fixe									4.218	



Capi- tol	Sub- capi- tol	Pa- ra- graf	Gr- pa / Titlu	Ar- ti- col	Al- ne- sit	Denumire indicator	Credite de angajament	Credite bugetare			Angajamente bugetare	Angajamente legale	Plati efectuate	Angajamente legale de plati	Cheltuieli efective
								1	2	3					
A															
			71	01	01	Construcții	1								621
			71	01	03	Mobilier, aparatura birouca și alte active corporale									
9910	97					exceden/deficit sect dezy			-200.000		-120.000			-79.275	3.597
B															

Conducătorul Inspectoratului  
 financiar-contabil

Conducătorul compartimentului  
 financiar-contabil