

Director economic,
Ec. Narcisa CRISTEA



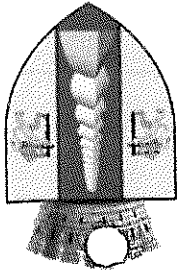
Ordonator principal de credite,
Dr. Ing. Florin CÂRCIUMĂRĂ

Prin prezenta, vă înaintăm Bugetul centralizat pe anul 2012
modificat conform H.C.L. nr. 82/24.09.2012.

XIV

D.G.F.P.C.F.S.GORJ/TREZORERIA TG-JIU
CĂTRE

NR. 37671 / 27.09.2012.



Bd. Constantin Brâncuși nr.19, Tg-Jiu, Județul Gorj, România
Tel. 40.253.213317, Fax. 40.253.214878, www.targujiu.ro, e-mail: primaria.targujiu@xnet.ro

Primăria Municipiului Târgu Jiu



PMT

201

privind rectificarea bugetului local și a programului de investiții pe anul 2012

HOTĂRÂRE

Consiliul Local al Municipiului Târgu-Jiu, județul Gorj;

Având în vedere;

- proiectul de hotărâre;

- referatul nr.36064/17.09.2012 al Serviciului Economic;

- referatul nr.36581/20.09.2012 al Serviciului Investiții prin care se rectifică

programul de investiții pe anul 2012;

- Decizia nr.668/12.09.2012 a D.G.F.P.C.F.S. Gorj prin care ne este majorat

nivelul maxim al cheltuielilor de personal pe anul 2012;

- Decizia 642/30.08.2012 a D.G.F.P.C.F.S. Gorj prin care ne sunt suplimentate

sumele defalcate din TVA pentru echilibrarea bugetelor locale, respectiv cotele

defalcate din impozitul pe venit pentru echilibrarea bugetelor locale;

- Decizia 645/06.09.2012 a DGFPCFS Gorj prin care ne sunt suplimentate

sumele defalcate din TVA pentru salariile personalului din învățământul

preuniversitar de stat, respectiv pentru cheltuieli cu bunuri și servicii prevăzute la art.

104 alin. 2 lit. b - e din Legea Educației Naționale nr 1/2011;

- Decizia nr 641/2012 a DGFPCFS Gorj prin care ne sunt majorat sumele

defalcate din TVA pentru cheltuielile cu bunuri și servicii prevăzute la art. 104 alin. 2

lit. b-e din Legea Educației Naționale nr 1/2011;

- adresa nr.353171/21.09.2012 a Ministerului Finanțelor Publice prin care în

trimestrul al III-lea a fost alocată prin H.G.nr.910/2012 din Fondul Național de

Dezvoltare suma de 1.000 mii lei;

- adresele prin care se solicită rectificarea bugetului propriu de către Poliția

Locală, Direcția Publică de Protecție Socială, Direcția Publică de Patrimoniu, Direcția

Publică de Venturi, Teatrul Dramatic Elvira Godeanu, Centrul Municipal de Cultură

Constantin Brâncuși;

- necesitatea efectuării în bugetul propriu de virări de credite, respectiv

modificări de alocării bugetare trimestriale;

- Dispoziția nr. 2093/14.09.2012 prin care s-a majorat bugetul local la sume

defalcate din TVA pentru echilibrarea bugetelor locale în conformitate cu prevederile

art. 7 din OUG 13/2012, respectiv s-au efectuat virări de credite în cadrul aceluiași

capitol precum și modificări de alocării bugetare trimestriale

- prevederile Legii nr.293/2011 privind bugetul de stat pe anul 2012 și Legii

nr.273/2006 a finanțelor publice, cu modificările și completările ulterioare;

- prevederile art. 36 alin. 4 lit. a din Legea nr. 215/2001, republicată, privind

administratia publica locala, cu modificările și completările ulterioare;

- avizul comisiilor de specialitate;

In temeiul art. 45 și art.115 alin.1 lit.b din Legea nr. 215/2001 privind

administratia publica locala, republicata,

HOTĂRĂȘTE:

Art.1. Se aprobă rectificarea bugetului local și a programului de investiții pe anul 2012, conform anexelor, care fac parte integrantă din prezenta hotărâre.

Art.2. Prevederile prezentei hotărâri vor fi duse la îndeplinire de Direcția Administrative Publică Locală, Direcția Economică, Serviciul Buget – Contabilitate, Serviciul Investiții, Direcția Publică de Patrimoniu, Direcția Publică de Venituri, Direcția Publică de Protecție Socială, Centrul Municipal de Cultură „Constantin Brâncuși”, Teatrul Dramatic „Elvira Godeanu”, Poliția Locală a Municipiului Tg-Jiu.



CONTRASEMNEAZĂ,
SECRETAR,
Elena Ungureanu

Prezenta hotărâre a fost adoptată
cu un număr de **20** voturi din numărul
total al consilierilor în funcție

Tg-Jiu
Nr. **82** din **24.09.2012**

Dr.ing. Florin
P.P.M.A.R.
Aprob.
M.A.R.U.

REFERAT privind rectificarea bugetului pe anul 2012

Având în vedere:

- Decizia nr.668/12.09.2012 a D.G.F.P.C.F.S. Gorj prin care ne este majorat nivelul maxim al cheltuielilor de personal pe anul 2012
 - Decizia 642/30.08.2012 a D.G.F.P.C.F.S. Gorj prin care ne sunt suplimentate sumele defalcate din TVA pentru echilibrarea bugetelor locale. respectiv cotele defalcate din impozitul pe venit pentru echilibrarea bugetelor locale
 - Decizia 645/06.09.2012 a DGFPFCFS Gorj prin care ne sunt suplimentate sumele defalcate din TVA pentru salariile personalului din învățământul preuniversitar de stat, respectiv pentru cheltuieli cu bunuri și servicii prevăzute la art. 104 alin 2 lit. b-e din Legea Educației Naționale nr. 1/2011
 - Decizia nr 641/2012 a DGFCFS Gorj prin care ne sunt majorat sumele defalcate din TVA pentru cheltuielile cu bunuri și servicii prevăzute la art. 104 alin 2 lit b-e din Legea Educației Naționale nr 1/2011
 - Adresa nr.353171/21.09.2012 a Ministerului Finanțelor Publice prin care în trimestrul al III-lea a fost alocată prin H.G.nr.910/2012 din Fondul Național de Dezvoltare suma de 1.000 mii lei
 - Adresele prin care se solicita rectificarea bugetului propriu de către Poliția Locală, Direcția Publică de Protecție Socială, Direcția Publică de Patrimoniu, Direcția Publică de Venturi, Teatrul Dramatic Elvira Godeanu, Centrul Municipal de Cultură Constantin Brâncuși
 - Necesitatea efectuării în bugetul propriu de virări de credite, respectiv modificări de alocații bugetare trimestriale
 - Dispoziția nr. 2093/14.09.2012 prin care s-a majorat bugetul local la sume defalcate din TVA pentru echilibrarea bugetelor locale în conformitate cu prevederile art. 7 din OUG 13/2012, respectiv s-au efectuat virări de credite în cadrul aceleiași capitol precum și modificări de alocații bugetare trimestriale
- in conformitate cu prevederile Legii nr.273/2006 privind finanțele publice locale, se impune rectificarea bugetului pe anul 2012.
- Ca urmare, supunem spre aprobare rectificarea bugetului centralizat conform celor mai sus-menționate, modificările putând fi urmăriți în anexa atașată.

Director economic,
Ec. Narcisa CRISTEA

Anexă Buget – luna septembrie 2012

Aprob,
 PRIMAR,
 Dr.ing.Florin CĂRCIUMARU



Mii lei

Nr. crt.	Cod indicator	Influente an 2012	Trim. I	Trim. II	Trim. III	Trim. IV
Secțiunea de funcționare - Venituri buget local						
1	04.02.04	+32			+16	+16
2	11.02.02	+1.230			+345	+885
3	11.02.06 Dispoziția 2093/14.09.2012	+20			+20	
4	11.02.06	+427,56			+427,56	
5	37.02.03	+523,75			+523,75	
	Total S.F. - Venituri	+2.233,31			+1.332,31	+901,00
Secțiunea de dezvoltare - Venituri buget local						
1	42.02.15	+1.000			+1.000	
2	37.02.04	-523,75			-523,75	
	Total S.D. - Venituri	+476,25			+476,25	
	TOTAL VENITURI BUGET LOCAL	+2.709,56			+1.808,56	+901,00
Secțiunea de funcționare - Cheltuieli buget local						
PMT						
1	54.02.05.50.04	-1.336+885				-1.336+885
2	51.02.01.03.10	+600				+600
	10.01.01	+806				+806
	10.01.05	-15				-15
	10.01.06	-2				-2
	10.01.12	-23				-23
	10.01.30	-239				-239
	10.03.01	+72				+72
	10.03.03	+20				+20
	10.03.06	-19				-19
3	84.02.03.03.20.02	+52				+36
4	67.02.05.03.20.01.30 Dispoziția 2093/14.09.2012	+6,50			+6,50	+16

5	74.02.05.01.20.01.04	Dispoziția 2093/14.09.2012	+339,56			+339,56	
6	84.02.03.03.20.02	Dispoziția 2093/14.09.2012	+36,50			+36,50	
7	68.02.04.20.02	Dispoziția 2093/14.09.2012	-0,75			-0,75	
8	68.02.04.20.05.30	Dispoziția 2093/14.09.2012	+0,75			+0,75	
9	84.02.03.02.40.03	Dispoziția 2093/14.09.2012				+100	-100
10	51.02.03.03.20.30.30	Dispoziția 2093/14.09.2012				-100	+100
11	84.02.03.03.20.01.30		+14				+14
12	84.02.03.03.20.02		+678,75			468,75	+210
13	74.02.05.01.20.01.04		+12			+12	
14	67.02.05.03.20.01.30		+43			+43	
15	67.02.05.03.20.01.30		+15			+15	
16	70.02.50.20.01.30		+15			+15	
17	51.02.01.03.20.30.30		-30			-30	
	Total S.F. cheltuieli PMT		+1.331,31			+942,31	+389,00
Direcția Publică de Venituri							
1	54.02.50.10.01.30		-50			-50	
2	54.02.50.10.01.01		+50			+50	
3	54.02.50.10.03.01		-5			-5	
4	54.02.50.10.03.03		+5			+5	
	Total S.F. cheltuieli DPV		-			-	
Centrul Municipal de Cultură Constantin Brâncuși							
1	67.02.03.30.20.01.09		+7			+7	
2	67.02.03.30.20.01.30		+8			+8	
3	67.02.03.30.20.30.30		-15			-15	
	Total S.F. cheltuieli CCACB		-			-	
Direcția Publică de Protecție Socială							
1	68.02.15.02.10.01.01		+167			+167	
2	68.02.15.02.10.01.05		+5			+5	
3	68.02.15.02.10.01.30		+28			+28	
4	68.02.15.02.10.03.01		+42			+42	
5	68.02.15.02.10.03.02		+1			+1	
6	68.02.15.02.10.03.03		+10			+10	
7	68.02.15.02.10.03.06		+9				+9
8	68.02.15.02.20.01.07		-36			-36	
9	68.02.15.02.20.30.30		+36			+36	
10	68.02.05.02.10.01.01		+4			+4	

11	68.02.05.02.10.03.01		-2				-2	
12	68.02.05.02.10.03.02		-1				-1	
13	68.02.05.02.10.03.06		-1				-1	
Total S.F. cheltuieli DPS			+262,00				-	+262,00
Secțiunea de funcționare - DPP								
1	65.02.10.01.01		+456				+379	+77
	03.01		+277				+1	+276
	03.02		+75				+383	+75
	04.01		+848				-6	+465
	04.02		-622				+1	-616
	04.03		-43					-44
	05		-79					-79
2	65.02.10.01.05		+5				-5	+10
	03.02		+1				-10	+1
	04.01		-6				+3	+4
	04.02		+7				+1	+4
	04.03		+1				+1	
	05		+2				+1	+1
3	65.02.10.01.06		-126				-59	-67
	03.01		-7				-1	-6
	03.02		+5				-60	+5
	04.01		-103				+1	-43
	04.02		-23				+1	-23
	04.03		+1					
	05		+1				+1	
4	65.02.10.01.10		+2					+2
	03.01		+2					+2
5	65.02.10.01.11		-248				-273	+25
	03.02		+16				-290	+16
	04.01		-230				+16	+60
	04.02		-35				+1	-51
	05		+1					
6	65.02.10.01.30		+33				+7	+26
	03.01		+6					+6
	03.02		+4				+7	+4
	04.01		+23					+16
7	65.02.10.03.01		-158				-30	-128

8	03.01		+27				+27
	03.02		+7				+7
	04.01		+6			-20	+26
	04.02		-171			-10	-161
	04.03		-6				-6
9	05		-21				-21
	65.02.10.03.02					-7	+7
	03.01		+2				+2
	03.02		+3			-7	+3
	04.01		-4			-1	+3
10	04.02		-3			+1	-2
	05		+2				+1
	65.02.10.03.03		+6			-11	+17
	03.01		+14				+14
	03.02		+10				+10
11	04.01		+23			-11	+23
	04.02		-34				-23
	04.03		-2				-2
	05		-5				-5
	65.02.10.03.04		+4			-3	+7
12	03.01		+2				+2
	03.02		+4			-3	+4
	04.01		-2			-2	+1
	04.02		+1			+1	+1
	04.03		+1			+1	+1
13	05		+26			+2	+24
	65.02.10.03.06		+3				+3
	03.01		+4				+4
	03.02		+3			+2	+3
	04.01		+15			-1	+13
12	04.02		-1			+1	+1
	05		+2				+1
	65.02.20.01.01					-1	+1
13	03.01		-1				+1
	04.01		+1				+1
13	65.02.20.01.02		+1				+1

14	04.01 65.02.20.01.03	+1	+153	+224	+1
	03.01	+76	+69	-71	+7
	03.02	-6	-6	+10	-82
	04.01	-9	-19	-1	+10
	04.02	+82	+164	-82	-82
	04.03	-	+1	-1	-1
	05	+10	+15	-5	-5
15	65.02.20.01.04	+122	+99	+23	+23
	03.01	-20	-15	-5	-5
	03.02	+2	-6	+8	+8
	04.01	+10	-32	+42	+42
	04.02	+128	+140	-12	-12
	04.03	-3	-3	-10	-10
	05	+5	+15	-10	-10
16	65.02.20.01.08	-1	+1	-1	-1
	03.01	-	-4	-1	-1
	04.01	+2	+2	+2	+2
	04.02	+1	+1	+1	+1
	05	+3	+4	-1	-1
17	65.02.20.01.09	-1	+2	+2	+2
	03.01	+2	+2	+2	+2
	03.02	+2	+2	+2	+2
	04.01	+2	+2	+2	+2
	04.02	-2	-2	-2	-2
	04.03	+2	+2	+2	+2
18	65.02.20.01.30	-2	-34	+32	+32
	03.02	-3	-4	+1	+1
	04.01	-2	-3	+1	+1
	04.02	+1	-29	+30	+30
	04.03	+1	+1	+1	+1
	05	+1	+1	+1	+1
19	65.02.20.05.30	+19	+6	+13	+13
	03.01	+2	+2	+2	+2
	03.02	+2	+1	+1	+1
	04.01	+15	+13	+2	+2
	04.02	+15	-10	+10	+10

33

20	65.02.20.06.01		-1			-1		
	03.01		-1			-1		
21	65.02.20.30.01		-4			-4		
	04.01		-4			-4		
22	65.02.20.30.04		+55			+55		
	03.01		+34			+34		
	04.02		+21			+21		
23	65.02.20.30.30		-3			-3		+3
	03.01		-3			-3		
	03.02		+1			+1		+1
	04.01		+2			+2		+2
24	70.02.50.20.01.09 Dispozitia 2093/14.09.2012		+17			+17		
25	70.02.50.20.30.04 Dispozitia 2093/14.09.2012		+28			+28		
26	70.02.50.10.01.01		+180			+180		+180
27	70.02.50.10.01.06		+5			+5		+5
28	70.02.50.10.01.30		+15			+15		+15
29	70.02.50.10.03.01		+37			+37		+37
30	70.02.50.10.03.02		+1			+1		+1
31	70.02.50.10.03.03		+9			+9		+9
32	70.02.50.10.03.04		+1			+1		+1
33	70.02.50.10.03.06		+2			+2		+2
34	70.02.50.20.01.04		+20			+20		+20
35	70.02.50.20.30.04		-20			-20		
	Total S.F. cheltuieii DPP		+640,00			+390,00		+250,00
	Total general S.F.		+2.233,31			+1.332,31		+901,00
Sectiunea de dezvoltare - PMT								
1	84.02.03.03.56.01.02		+561			+561		
2	84.02.03.03.56.01.03		-561			-561		
3	54.02.10.71.01.01		+57,50			+57,50		
4	65.02.04.01.71.01.01		+85			+85		
5	65.02.04.02.71.01.30		-72			-72		
6	65.02.04.01.71.01.30		-170			-170		
7	67.02.05.03.71.01.01		-285			-285		
8	67.02.05.03.75		+1.000			+1.000		
9	68.02.50.71.01.01		+18			+18		
10	70.02.06.71.01.01		+120			-20+120		+20
11	70.02.50.71.01.03		+25			+25		

332

12	70.02.50.71.01.30	-594,25			+20-594,25		-20
13	74.02.06.71.01.01	+247			+247		
14	84.02.03.03.71.01.01	+45			+45		
	Total S.D. Cheltuieli	+476,25			+476,25		
	TOTAL GENERAL CHELTUIELI	+2.709,56			1.808,56		+901,00

Buget Sursa 10

Nr. crt.	Cod indicator	Influențe an 2012	Trim. I	Trim. II	Trim. III	Trim. IV
SECȚIUNEA DE FUNCȚIONARE - VENITURI						
Politia Locală						
1	33.10.08	+424			+31	+393
2	37.10.03	-37				-37
	Total S.F. venituri Pol. Loc.	+387			+31	+356
Centrul Municipal de Cultură Constantin Brâncuși						
1	36.10.50	+5			+5	+5
	Total S.F. venituri DPS	+5			+5	+5
Direcția Publică de Protecție Socială						
1	33.10.14	+14			+1	+13
	Total S.F. venituri DPS	+14			+1	+13
Direcția Publică de Patrimoniu						
1	33.10.05	+100			+100	+100
	Total S.F. venituri DPP	+100			+100	+100
	TOTAL GENERAL S.F.	+506			+137	+369
Secțiunea de dezvoltare - Venituri						
Politia Locală						
1	37.10.04	+37				+37
	Total S.D. venituri Pol. Loc.	+37				+37
	TOTAL GENERAL S.D.	+37				+37
	TOTAL GENERAL	+543			+137	+406
SECȚIUNEA DE FUNCȚIONARE - CHELTUIELI						
Politia Locală						
1	61.10.03.04.10.01.01	+187				+187
2	61.10.03.04.10.01.05	+8				+8

202

20	65.02.20.06.01		-1			-1		
	03.01		-1			-1		
21	65.02.20.30.01		-4			-4		
	04.01		-4			-4		
22	65.02.20.30.04		+55			+55		
	03.01		+34			+34		
	04.02		+21			+21		
23	65.02.20.30.30		-3			-3		+3
	03.01		-3			-3		
	03.02		+1					+1
	04.01		+2					+2
24	70.02.50.20.01.09 Dispozitia 2093/14.09.2012		+17			+17		
25	70.02.50.20.30.04 Dispozitia 2093/14.09.2012		+28			+28		
26	70.02.50.10.01.01		+180					+180
27	70.02.50.10.01.06		+5					+5
28	70.02.50.10.01.30		+15					+15
29	70.02.50.10.03.01		+37					+37
30	70.02.50.10.03.02		+1					+1
31	70.02.50.10.03.03		+9					+9
32	70.02.50.10.03.04		+1					+1
33	70.02.50.10.03.06		+2					+2
34	70.02.50.20.01.04		+20			+20		
35	70.02.50.20.30.04		-20			-20		
	Total S.F. cheltuieli DPP		+640,00			+390,00		+250,00
	Total general S.F.		+2.233,31			+1.332,31		+901,00
Sectiunea de dezvoltare - PMT								
1	84.02.03.03.56.01.02		+561			+561		
2	84.02.03.03.56.01.03		-561			-561		
3	54.02.10.71.01.01		+57,50			+57,50		
4	65.02.04.01.71.01.01		-85			-85		
5	65.02.04.02.71.01.01		-72			-72		
6	67.02.05.03.71.01.01		-285			-285		
7	67.02.05.03.75		+1.000			+1.000		
8	68.02.50.71.01.01		+18			+18		
9	70.02.06.71.01.01		+120			+120		
10	70.02.50.71.01.03		+25			+25		
11	70.02.50.71.01.30		-594,25			-594,25		

36

12	74.02.06.71.01.01	+247			+247	
13	84.02.03.03.71.01.01	+45			+45	
	Total S.D. Cheltuieli	+476,25			+476,25	
	TOTAL GENERAL CHELTUIELI	+2.709,56			1.808,56	+901,00

Buget Sursa 10

Nr. crt.	Cod indicator	Influențe an 2012	Trim. I	Trim. II	Trim. III	Trim. IV
SECȚIUNEA DE FUNCȚIONARE - VENITURI						
Politia Locală						
1	33.10.08	+424			+31	+393
2	37.10.03	-37				-37
	Total S.F. venituri Pol. Loc.	+387			+31	+356
Centrul Municipal de Cultură Constantin Brâncuși						
1	36.10.50	+5			+5	+5
	Total S.F. venituri DPS	+5			+5	+5
Direcția Publică de Protecție Socială						
1	33.10.14	+14			+1	+13
	Total S.F. venituri DPS	+14			+1	+13
Direcția Publică de Patrimoniu						
1	33.10.05	+100			+100	
	Total S.F. venituri DPP	+100			+100	
	TOTAL GENERAL S.F.	+506			+137	+369
Secțiunea de dezvoltare - Venituri						
Politia Locală						
1	37.10.04	+37				+37
	Total S.D. venituri Pol. Loc.	+37				+37
	TOTAL GENERAL S.D.	+37				+37
	TOTAL GENERAL	+543			+137	+406
SECȚIUNEA DE FUNCȚIONARE - CHELTUIELI						
Politia Locală						
1	61.10.03.04.10.01.01	+187				+187
2	61.10.03.04.10.01.05	+8				+8

232

3	61.10.03.04.10.01.06	+11			+11
4	61.10.03.04.10.03.01	+44			+44
5	61.10.03.04.10.03.02	+2			+2
6	61.10.03.04.10.03.03	+11			+11
7	61.10.03.04.10.03.04	+1			+1
8	61.10.03.04.10.03.06	+10			+10
9	61.10.03.04.10.01.01	+10			+10
10	61.10.03.04.10.01.30	-15			-15
11	61.10.03.04.10.03.06	+5			+5
12	61.10.03.04.20.01.01	+7			+7
13	61.10.03.04.20.01.02	+3			+3
14	61.10.03.04.20.01.04	+3			+3
15	61.10.03.04.20.01.05				
16	61.10.03.04.20.01.04				+10
17	61.10.03.04.20.01.30				+1
18	61.10.03.04.20.01.06	+8			-11
19	61.10.03.04.20.02	+10			+1
20	61.10.03.04.20.05.01	+20			+10
21	61.10.03.04.20.05.30	+10			+20
22	61.10.03.04.20.14	+2			+10
23	61.10.03.04.20.30.04	+20			+2
24	61.10.03.04.20.30.30	+30			+10
Total S.F. cheltuieli Pol. Loc.		+387			+20
					+10
					+10
					+31
					+356

Teatrul Dramatic Eliyira Godeanu

1	67.10.03.04.10.01.01	-70			-70
2	67.10.03.04.10.01.12	+30			+30
3	67.10.03.04.10.01.13	-10			-10
4	67.10.03.04.10.03.01	-15			-15
5	67.10.03.04.10.03.02	-3			-3
6	67.10.03.04.10.03.03	-2			-2
7	67.10.03.04.20.01.03	+16			+16
8	67.10.03.04.20.01.07	+2			+2
9	67.10.03.04.20.01.08	+10			+10
10	67.10.03.04.20.01.30	+42			+42

Total S.F. cheltuieli Teatru

Centrul Municipal de Cultură Constantin Brâncuși

242

1	67.10.03.30.20.01.08		+2			+2	
2	67.10.03.30.20.01.30		2			+2	
3	67.10.03.30.20.30.30		+1			+1	
	Total S.F. cheltuieli CCACB		+5			+5	
 Direcția Publică de Protecție Socială							
1	68.10.11.20.03.01		+14			+1	+13
	Total S.F. cheltuieli DPS		+14			+1	+13
 Direcția Publică de Patrimoniu							
1	65.10.04.02.20.03.01		+100			+100	
2	65.10.05.20.01.01		+1			+1	
3	65.10.20.01.02		-1			-1	
	04.02		+1			+1	
	05		-6			-6	
4	65.10.05.20.01.03		-1			-1	
5	65.10.05.20.01.04		-1			-1	
6	65.10.20.01.08		-1			-1	
	04.02		+1			+1	
	05		+4			+4	
7	65.10.05.20.01.09		-12			-12	
8	65.10.04.02.20.01.30		-2			-2	
9	65.10.03.01.20.03.01		-5			-5	
10	65.10.04.02.20.05.03		+23			+23	
11	65.10.20.05.30		+2			+2	
	03.01		+21			+21	
	04.02		-1			-1	
12	65.10.04.02.20.06.01		-1			-1	
13	65.10.04.02.20.30.30		+100			+100	
	Total S.F. cheltuieli DPP		+506			+137	+369
	TOTAL GENERAL S.F. CHELTUIELI						
 Secțiunea de dezvoltare - Cheltuieli							
 Poliția Locală							
1	61.10.03.04.71.01.02		+17			+17	
2	61.10.03.04.71.01.03		+20			+20	
	Total S.D. cheltuieli Pol. Loc.		+37			+37	
	TOTAL GENERAL CHELTUIELI		+543			+137	+406

Buget sursa 07

Sectiunea de dezvoltare - Cheltuieli

		PMT					
1	68.07.04.56.01.01	+0,20		+0,20			
2	68.07.04.56.01.03	+0,80		+0,80			
3	68.07.04.56.01.02	-1,00		-1,00			
4	68.07.15.50.56.01.01			-9			+9
5	68.07.15.50.56.01.02			+65			-65
6	68.07.15.50.56.01.03			+35			-35
7	74.07.06.56.01.01			-91			+91
Total S.D. cheltuieli PMT		-		-			-

Director economic,
Ec. Narcisa CRISTEA



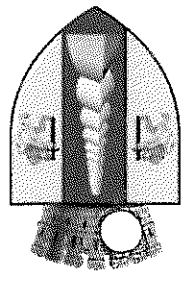
Director economic,
Ec. Narcisa CRISTEA

Ordonator principal de credite,
Dr. Ing. Florin CARCIJANARIU




In conformitate cu prevederile O.M.F.nr.1203/2008 pentru aplicarea prevederilor art.12 din Ordonanța de Urgență nr.37/2008 privind reglementarea unor măsuri financiare in domeniul bugetar, va comunicam ca dublul mediei lunare a creditelor bugetare, calculate după formula precizată la art.2 din ordinul mai sus menționat este de 40.446,28 mii lei.

**CĂTRE
TREZORERIA TÂRGU-JIU**



Bd. Constantin Brâncuși nr.19, Tg-Jiu, Județul Gorj, România
Tel. 40.253.213317, Fax. 40.253.214878, www.targujiu.ro, e-mail: primaria.targujiu@xnet.

Primăria Municipiului Targu Jiu



201

REPARTIZAREA
pe trimestre a sumelor defalcate din unele venituri ale
bugetului de stat pe anul 2012


Mii lei

	2012	trim.I	trim.II	trim.III	trim.IV
04.02.04	1.170	285	285	300	300
-C.J.	976				
-DGFPFS	194				
11.02.02. total	64.118	15.641	15.429	17.800	15.248
Invatamant salarii	50.818	12.595	12.466	13.657	12.100
Invatamant - hot.jud.	1.635	409	409	409	408
Invatamant - cheltuieli materiale	7.269	1.256	1.351	2.932	1.730
Crese - salarii	840	252	232	231	125
Ajutor pentru incalzirea locuintei cu lemne pentru beneficiarii de ajutor social	-	-	-	-	-
Handicapați - titlu 10	2.651	1.109	971	571	-
- titlu 57	1.360	520	525	315	-
Evidența populației	1.291	589	446	256	-
Fond de rezerva	885	-	-	-	885
11.02.05	-	-	-	-	-
11.02.06	1.174,56	140	200	647,56	187
-C.J.	624				
-DGFPFS	550,56				
11.02.07	-	-	-	-	-

Ordonator principal de credite,
Dr. Ing. Florin CARCIOMARU

Director economic,
Ec. Narcisa CRISTEA

Intocmit,
Ec. Galbeniu/Mannela
Set Serviciu Buzget-Contabilitate,




DECIZIA NR. 668

Având în vedere:

- Prevederile Regulamentului de organizare și funcționare al direcțiilor generale de finanțelor publice aprobat prin Ordinul M.F.P. NR. 3.831/2011;
- Prevederile art.1, alin.12 din Legea nr.13/2011 privind aprobarea Ordonanței de urgență a Guvernului nr. 63/2010 pentru modificarea și completarea Legii nr. 273/2006 privind finanțele publice locale, precum și pentru stabilirea unor măsuri financiare;
- In baza referatului nr.42.566/12.09.2012;
- In baza Ordin comun MAI/MFP nr.217/1172/2012 pentru modificarea anexei la OMAI/MFP nr.286/2.987/2011, privind aprobarea nivelului maxim al cheltuielilor de personal aferent bugetului general consolidat al unităților administrativ-teritoriale pe anul 2012;
- In baza Ordinului M.F.P. NR.2.531/2010, directorul executiv al D.G.F.P.GORJ, domnul ION CUPA,

DECIDE:

- Art.1 Majorarea pe total județ Gorj cu suma de 10.000 mii lei prin influențarea în plus sau în minus a nivelului maxim al cheltuielilor de personal aferent bugetului general centralizat al unităților administrativ-teritoriale, conform anexei nr.1 la prezenta decizie.
 - Art.2 Prezenta decizie se va comunica Ministerului Finanțelor Publice și Ministerului Administrației și Internelor.
 - Art.3 Cu ducerea la îndeplinire a prevederilor prezentei decizii se însarcinează Serviciul sinteză și asistență elaborare și executie bugete locale din cadrul Activității de Trezorerie și Contabilitate Publică Gorj.
- Data astăzi 12.09.2012



DIRECȚIA GENERALĂ A FINANTELOR PUBLICE GORJ,
TREZORIER ȘEF,
GHEORGHE PARASCHIVU
(Signature)
VIZAT BIROU JURIDIC,
PERSIDA CHILBAN
(Signature)

MINISTERUL FINANTELOR PUBLICE
 DIRECTIA GENERALA A FINANTELOR PUBLICE GORJ
 Activitatea de Trezorerie si Contabilitate publica


ANEXA 1 la DECIZIA nr.668/12.09.2012-privind majorarea cu suma de 10.000 mii lei prin influentarea in plus sau in minus a nivelului maxim al cheltuielilor de personal aprobat prin decizia nr.612/17.07.2012 de majorare a nivelului maxim al cheltuielilor de personal pentru anul 2012, in conformitate cu Ordinul comun MAI/MFP 217/1.172/2012.

Codul SIRUTA	DENUMIREA UNITATILOR ADMINISTRATIVE-TERRITORIALE	Nivelul maxim al cheltuielilor de personal aprobat prin Decizia nr.612/17.07.2012	INFLUENT E +/-	Nivelul maxim al cheltuielilor de personal rectificat 2012
	0			
181	CONSILIUL JUDETEAN GORJ	89016	700	89716
77812	TG-JIU	73328	1619	74947
78141	MOTRU	22293	1200	23493
78258	NOVACI TG-	8207	600	8807
78329	CARBUNESTI	15241	2500	17741
78454	TICLENI	3597	-70	3527
82895	ROVINARI	12013	-80	11933
79308	BUMBESTI-JIU	6000	850	6850
82430	TISMANA	3817	300	4117
82617	TURCENI	11620	0	11620
78472	ALBENI	1344	60	1404
78542	ALIMPESTI	1219	0	1219
78604	ANINOVASA	1830	0	1830
78668	ARCANI	688	0	688
78711	BAIA DE FIER	2637	100	2737
78748	BALANESTI	1089	0	1089
78828	BARBATESTI	1032	57	1089
78873	BENGESTI CIOCADIA	1776	-10	1766
78926	BERLESTI	925	66	991
79004	BILTENI	3997	0	3997
79077	BOLBOSI	1521	120	1641
79157	BORASCU	1489	35	1524
79237	BRANESTI	1085	-18	1067

MII LEI

78016	DRAGUTESTI	2282	-15	2267
79362	BUMBESTI PITIC	1024	35	1059
79406	BUSTUCHIN	2084	200	2284
79497	CAPRENI	905	20	925
79585	CATUNELE	1163	94	1257
79656	CIUPERCENI	1029	150	1179
79736	CILNIC	1044	-10	1034
79834	CRASNA	2561	170	2731
79932	CRUSET	1983.9	230	2213.9
80043	DANCIULESTI	1328	30	1358
80123	DANESTI	1672	0	1672
80249	DRAGOTESTI	1285.1	0	1285.1
80285	FARCASESTI	2130	0	2130
80365	GLOGOVA	1057	-5	1052
80427	GODINESTI	1159	90	1249
80506	HUREZANI	1240	50	1290
80560	IONESTI	833	130	963
80613	JUPINESTI	755	100	855
80677	LELESTI	1047	20	1067
80711	LICURICI	1389	0	1389
80766	LOGRESTI	1176	40	1216
80846	MATASARI	3652	0	3652
80908	MUSETESTI	1163	80	1243
80980	NEGOMIR	1774	125	1899
81095	PADES	2524	0	2524
81184	PESTISANI	2984	40	3024
81380	POLOVRAGI	1637	85	1722
81264	PLOPSORU	2755	-10	2745
81415	PRIGORIA	1430	100	1530
81497	ROSIA DE AMARADIA	2313	-37	2276
81576	RUNCU	2619	-30	2589
81656	SAMARINESTI	1143	110	1253
81754	SACELU	892	52	944
81816	SAULESTI	1176	-10	1166
81861	SCOARTA	1785	0	1785
81987	SCHELA	912	0	912

24-



DIRECTOR EXECUTIV,

GHEORGHE PARASCHIVU

TREZORIER SEF,

82047	SLIVILESTI	1451	80	1531
82136	STANESTI	1358	-40	1318
82243	STEJARI	1441	30	1471
82314	STOINA	1432	-240	1192
82396	TELESTI	1486	-50	1436
82555	TURBUREA	2039	-10	2029
82680	TINTARENI	2222	77	2299
82733	URDARI	1268	100	1368
82779	VAGIULESTI	1165	60	1225
82831	VLADIMIR	1455	0	1455
77910	BALESTI	3317	90	3407
78089	TURCINESTI	977	40	1017
0	TOTAL JUDET GORJ	343281	10000	353281

226



DECIZIA NR.642

- Avand in vedere:
- Prevederile Regulamentului de organizare si functionare al directiilor generale ale finantelor publice aprobat prin Ordinul M.E.F. NR.1.348/2009;
 - Prevederile articolului nr.33 din Legea finantelor publice locale nr.273/2006;
 - Prevederile Ordinului M.A.I SI M.F.P.nr.1539/2238/2006 ;
 - In baza adresii M.E.F. Nr.352.821/2012;
 - In baza referatului nr.40.727/30.08.2012;
 - In baza referatului 40.779/30.08.2012;
 - In baza adresii OCPI nr.3/18.823 din 07.12.2011;
 - In baza adresii Directia Județeană de Statistica GORJ nr.1.619 din 08.12.2011;
 - In baza Ordinului M.F.P. NR.2.531/2010, directorul executiv al D.G.F.P.GORJ,
- domnul ION CUPA,

DECIDE:

Art.1 Repartizarea sumelor defalcate din unele venituri ale bugetului de stat pentru echilibrarea bugetelor locale, respectiv a sumelor defalcate din TVA pentru echilibrarea bugetelor locale pentru anul 2012 si a cotelor defalcate din impozitul pe venit pentru echilibrarea bugetelor locale estimate pentru anul 2012, reprezentand cota de 80% diminuată cu sumele reținute conform art.33, punctul 4 litera f din Legea finantelor publice locale nr.273/2006 cu modificarile si completările ulterioare, conform anexei nr.1 la prezenta decizie;

Art.2 Repartizarea catre Consiliul Județean GORJ a cotei de 27% din sumele defalcate din TVA pentru echilibrarea bugetelor locale pentru anul 2012 si din cotele defalcate din impozitul pe venit pentru echilibrarea bugetelor locale estimate pentru anul 2012 conform anexei nr.2 la prezenta decizie;

Art.3 Repartizarea catre Consiliul Județean GORJ a cotei de 20% din sumele defalcate din TVA pentru echilibrarea bugetelor locale pentru anul 2012 si din cotele defalcate din impozitul pe venit pentru echilibrarea bugetelor locale estimate pentru anul 2012 conform anexei nr.3 la prezenta decizie, reprezentand suma care se va repartiza de Consiliul Județean Gorj pentru sustinerea programelor de dezvoltare locala si pentru proiecte de infrastructura care necesita cofinanțare locala;

Art.4 Repartizarea catre Consiliul Județean GORJ a sumei reținute din sumele defalcate din TVA pentru echilibrarea bugetelor locale pentru anul 2012 si din cotele defalcate din impozitul pe venit pentru echilibrarea bugetelor locale estimate pentru anul 2012 conform anexei nr.4 la prezenta decizie, reprezentand suma care se va repartiza de Consiliul Județean Gorj pentru sustinerea programelor de dezvoltare locala si pentru proiecte de infrastructura care necesita cofinanțare locala;

Art 5 Prezenta decizie se va comunica institutiei prefecturii, consiliului județean si consiliilor locale din județul GORJ, iar la Ministerului Administratiei si Internelor se va

transmite decizia de repartizare precum si anexa nr.3 la ordinul comun al MIRA si MEF nr.351/2183/2007, si se va publica pe pagina de internet a D.G.F.P.GORJ;

Art.6 Sumele rezultate ca diferite se vor cumula sau se vor diminua, dupa caz, cu/din sumele initiale de repartizat, respectiv cu sumele repartizate prin decizia nr.965/28.12.2011 si se vor comunica consiliului judetean si consiliilor locale din judetul GORJ si trezorierilor locale .

Art.7 Cu ducerea la indeplinire a prevederilor prezentei decizii se insarcineaza Serviciul sinteza si asistenta elaborare si executie bugete locale din cadrul Activitatii de Trezorerie si Contabilitate Publica GORJ.

Data astazi 30.08.2012

DIRECTOR EXECUTIV,



TREZORIER SEF,

GHEORGHE PARASCHIVU

VIZAT BIROU JURIDIC,
PERSIDA CHILIBAN

P. Chiliban

248

REPARTIZAREA SUMELOR DEFALCATE DIN TVA PENTRU ECHILIBRAREA BUGETELOR LOCALE
PE ANUL 2012 SI A COTELOR DEFALCATE DIN IMPOZITUL PE VENIT PENTRU ECHILIBRAREA
BUGETELOR LOCALE PE ANUL 2012, DIMINUATE CU GRADUL DE NECOLECTARE AL VENITURILOR PROPRII

MII LEI


Nr.crt	Denumirea unitatii administrativ-teritoriale	Sume defalcate din TVA pentru echilibrarea bugetelor locale pentru anul 2012- PREVEDERE INITIALA	INFLUENTE +/-	Sume defalcate din TVA pentru echilibrarea bugetelor locale pentru anul 2012- PREVEDERE ACTUALIZATA	Cote defalcate din impozitul pe venit pentru echilibrarea bugetelor locale pentru anul 2012	INFLUENTE +/-	Cote defalcate din impozitul pe venit pentru echilibrarea bugetelor locale pentru anul 2012- prevedere
1	Municipiul TG.JIU	103.00	20.00	123.00	162.00	32.00	194.00
2	Municipiul MOTRU	28.00	5.00	33.00	44.00	9.00	53.00
3	BUMBESTI-JIU	331.00	3.00	334.00	518.00	8.00	526.00
4	NOVACI	322.00	2.00	324.00	503.00	8.00	511.00
5	ROVINARI	7.00	1.00	8.00	11.00	2.00	13.00
6	TG. CARBUNESTI	65.00	2.00	67.00	101.00	4.00	105.00
7	TICLENI	5.00	1.00	6.00	8.00	1.00	9.00
8	TISMANA	492.00	5.00	497.00	770.00	12.00	782.00
9	TURCENI	3.00	1.00	4.00	5.00	2.00	7.00
10	ALBENI	245.00	17.00	262.00	383.00	30.00	413.00
11	ALIMPESTI	221.00	18.00	239.00	345.00	30.00	375.00
12	ANINOSA	297.00	22.00	319.00	464.00	37.00	501.00
13	ARCANI	108.00	9.00	117.00	169.00	15.00	184.00
14	BAIA DE FIER	285.00	4.00	289.00	445.00	11.00	456.00
15	BALANESTI	152.00	14.00	166.00	238.00	22.00	260.00
16	BALESTI	594.00	51.00	645.00	929.00	87.00	1,016.00
17	BARBATESTI	63.00	1.00	64.00	99.00	2.00	101.00
18	BENGESTI-CIOCADIA	271.00	22.00	293.00	424.00	37.00	461.00
19	BERLESTI	260.00	24.00	284.00	407.00	41.00	448.00
20	BILTENI	217.00	3.00	220.00	340.00	6.00	346.00
21	BOLBOSI	267.00	26.00	293.00	418.00	42.00	460.00
22	BORASCU	369.00	36.00	405.00	576.00	60.00	636.00
23	BRANESTI	172.00	15.00	187.00	270.00	25.00	295.00
24	BUMBESTI-PITIC	236.00	20.00	256.00	368.00	35.00	403.00
25	BUSTUCHIN	184.00	2.00	186.00	288.00	4.00	292.00
26	CAPRENE	103.00	0.00	103.00	161.00	2.00	163.00
27	CATUNELE	1.00	1.00	2.00	2.00	0.00	2.00
28	CIUPERCENI	135.00	1.00	136.00	210.00	5.00	215.00
29	CILNIC	1.00	1.00	2.00	2.00	0.00	2.00
30	CRASNA	516.00	45.00	561.00	807.00	75.00	882.00
31	CRUSET	334.00	9.00	343.00	521.00	19.00	540.00
32	DANCIULESTI	181.00	16.00	197.00	284.00	26.00	310.00
33	DANESTI	369.00	15.00	384.00	577.00	26.00	609.00
34	DRAGOTESTI	2.00	1.00	3.00	3.00	1.00	4.00
35	DRAGUTESTI	380.00	27.00	407.00	595.00	45.00	640.00
36	FARCASESTI	2.00	0.00	2.00	2.00	1.00	3.00
37	GLOGOVA	142.00	11.00	153.00	223.00	17.00	240.00




 GHEORGHE PARASCHIVU
 TREZORIER SEF

	DIRECTOR EXECUTIV		TREZORIER SEF		GHEORGHE PARASCHIVU	
TOTAL JUDET	14,053.00	820.00	14,873.00	21,972.00	1,427.00	23,399.00
38 GODINESTI	193.00	16.00	209.00	301.00	29.00	330.00
39 HUREZANI	72.00	1.00	73.00	113.00	1.00	114.00
40 IONESTI	201.00	17.00	218.00	313.00	29.00	342.00
41 JUPINESTI	147.00	12.00	159.00	229.00	20.00	249.00
42 LELESTI	145.00	12.00	157.00	226.00	20.00	246.00
43 LICURICI	149.00	1.00	150.00	232.00	4.00	236.00
44 LOGRESTI	289.00	26.00	315.00	451.00	44.00	495.00
45 MATASARI	2.00	1.00	3.00	4.00	1.00	5.00
46 MUSESTI	213.00	17.00	230.00	332.00	31.00	363.00
47 NEGOMIR	5.00	1.00	6.00	7.00	2.00	9.00
48 PADES	318.00	23.00	341.00	498.00	38.00	536.00
49 PESTISANI	218.00	2.00	220.00	342.00	5.00	347.00
50 PLOPSORU	420.00	3.00	423.00	657.00	9.00	666.00
51 POLOVRAGI	217.00	17.00	234.00	339.00	28.00	367.00
52 PRIGORIA	195.00	2.00	197.00	306.00	4.00	310.00
53 ROSIA DE AMARADIA	105.00	1.00	106.00	164.00	2.00	166.00
54 RUNCU	375.00	3.00	378.00	586.00	9.00	595.00
55 SAMARINESTI	117.00	10.00	127.00	184.00	16.00	200.00
56 SACELU	119.00	1.00	120.00	187.00	3.00	190.00
57 SAULESTI	219.00	18.00	237.00	343.00	31.00	374.00
58 SCOARTA	357.00	28.00	385.00	557.00	48.00	605.00
59 SCHELA	174.00	3.00	177.00	272.00	6.00	278.00
60 SLIVILESTI	119.00	1.00	120.00	186.00	3.00	188.00
61 STANESTI	251.00	21.00	272.00	392.00	37.00	429.00
62 STEJARI	201.00	2.00	203.00	314.00	5.00	319.00
63 STOINA	2.00	1.00	3.00	4.00	1.00	5.00
64 TELESTI	248.00	22.00	270.00	387.00	39.00	426.00
65 TURBUREA	331.00	3.00	334.00	517.00	8.00	525.00
66 TURCINESTI	199.00	17.00	216.00	312.00	27.00	339.00
67 TINTARENI	449.00	38.00	487.00	701.00	65.00	766.00
68 URDARI	3.00	0.00	3.00	5.00	1.00	6.00
69 VAGULESTI	301.00	30.00	331.00	471.00	49.00	520.00
70 VLADIMIR	236.00	19.00	255.00	369.00	33.00	402.00
TOTAL JUDET	14,053.00	820.00	14,873.00	21,972.00	1,427.00	23,399.00

[Signature]
GHEORGHE PARASCHIVU
 TREZORIER SEF,



DENUMIRE	PROGRAM	INFLUENTE	PROGRAM	DENUMIRE
INDICATOR	INITIAL 2012	+/-	INITIAL 2012	Sume defalcate din TVA pentru echilibrarea bugetelor locale
		+462	7.946	Cote defalcate din unele venituri ale bugetului de stat
PROGRAM ACTUALIZAT 2012			13.230	

MILIEI


REPARTIZAREA CATRE CONSILIUL JUDETEAN GORJ A COTEI DE 27% DIN SUMELE DEFALCATE DIN TVA PENTRU ECHILIBRAREA BUCETELOR LOCALE SI DIN COTELE DEFALCATE DIN UNELE VENITURI ALE BUCETULUI DE STAT PENTRU ANUL 2012

ANEXA NR.2 LA DECIZIA NR. 642 din 30.08.2012

MINISTERUL FINANTELOR PUBLICE
 DIRECTIA GENERALA A FINANTELOR PUBLICE-GORJ

2/1

Ministerul Finanțelor Publice
Direcția Generală a Finanțelor Publice Gorj
Activitatea de Trezorerie și Contabilitate Publică



Str. Siret, Nr.6
Targu-Jiu, 210190
Tel: +0253 212 835
Fax: +0253 213 240
E-mail: admin.fgjjudx01.gj@mfinante.ro

COMUNA/DORAS/MUNICIPIU
In atenta DOAMNEI/DOMNULUI PRIMAR
Nr.inregistrare: 40.782
Data: 30.08.2012
Stimata/Stimate Doamna/Domnule Primar

Va transmitem alaturat ANEXA NR.1, potrivit Deciziei nr.642/2012 de repartizarea pe unitati administrativ-teritoriale a sumelor defalcate din TVA pentru echilibrarea bugetelor locale si a cotelor defalcate din impozitul pe venit in conformitate cu prevederile art.33, punctul 3 litera a si punctul 4 litera f din legea nr.273/2006 si conform Ordinului comun MAI SI MFP nr.1539/2238/2006 in conformitate cu prevederile O.G.nr.13/2012 cu privire la rectificarea bugetului de stat pe anul 2012.

Sumele defalcate din TVA pentru echilibrarea bugetelor locale prevazute in aceasta anexa se alocă in trimestrul III a.c.

Sumele din aceasta anexa le veti cumula cu cele care vi se vor comunica de catre Consiliul Județean GORJ (11.02.06 si 04.02.04).

Potrivit prevederilor art.19,alin.2 din Legea 273/2006 cu modificarile si completarile ulterioare,autoritatile deliberative vor aproba bugetele prevazute la art.1 alin.2 din lege, in termen de 30 de zile de la data intrarii in vigoare a legii de rectificarea a bugetului de stat, respectiv pana la data de 27.09.2012.

Cu stima si consideratie,

DIRECTOR EXECUTIV,
ION ILIJA
DIRECȚIA GENERALĂ A FINANTELOR PUBLICE
Județul Gorj
Str. Siret, Nr.6
210190 Targu-Jiu


TREZORIER SEF,
GHEORGHE PARASCHIVU

SERVICIUL SINTeza SI ASISTENTA
ELABORARE SI EXECUTIE BUGET LOCAL,
ILEANA RIMESCU

INTOCMIT:
ILEANA RIMESCU-SEF SERVICIU
30.08.2012

2/3

Ministerul Finanțelor Publice
Direcția Generală a Finanțelor Publice Gorj
Activitatea de Trezorerie și Contabilitate Publică



Sr. Siret, Nr.6
Târgu-Jiu, 210190
Tel: +0253 212 835
Fax: +0253 213 240
E-mail: admin.tgjiudx01.gj@mfinante.ro

COMUNA/ORAS/MUNICIPIU
In atenia DOAMNEI/DOMNULUI PRIMAR

Nr.inregistrare: 40.782

Data: 30.08.2012

Stimata/Stimate Doamna/Domnule Primar

Va transmitem alaturat ANEXA NR.1 , potrivit Deciziei nr.642/2012 de repartizarea pe unitati administrativ-teritoriale a sumelor defalcate din TVA pentru echilibrarea bugetelor locale si a cotelor defalcate din impozitul pe venit in conformitate cu prevederile art.33, punctul 3 litera a si punctul 4 litera f din legea nr.273/2006 si conform Ordinului comun MAI SI MFP nr.1539/2238/2006 in conformitate cu prevederile O.G.nr.13/2012 cu privire la rectificarea bugetului de stat pe anul 2012.

Sumele defalcate din TVA pentru echilibrarea bugetelor locale

prevazute in aceasta anexa se alocă in trimestrul III a.c.

Sumele din aceasta anexa le veti cumula cu cele care vi se vor comunica

de catre Consiliul Judetean GORJ(11.02.06 si 04.02.04).

Potrivit prevederilor art.19,alin.2 din Legea 273/2006 cu modificarile si completarile ulterioare,autoritatile deliberative vor aproba bugetele prevazute la art.1 alin.2 din lege, in termen de 30 de zile de la data intrarii in vigoare a legii de rectificarea a bugetului de stat, respectiv pana la data de 27.09.2012.

Cu stima si consideratie,

DIRECTOR EXECUTIV,



TREZORIER SEF,
GHEORGHE PARASCHIVU

SERVICIUL SINTeza SI ASISTENTA
ELABORARE SI EXECUTIE/BUGET LOCAL,
ILEANA IRIMESCU


INTOCMIT:
ILEANA IRIMESCU-SEF SERVICIU
30.08.2012/gh

REPARTIZAREA SUMELOR DEFALCATE DIN TVA PENTRU ECHILIBRAREA BUGETELOR LOCALE
PE ANUL 2012 SI A COTELOR DEFALCATE DIN IMPOZITUL PE VENIT PENTRU ECHILIBRAREA
BUGETELOR LOCALE PE ANUL 2012, DIMINUATE CU GRADUL DE NECOLECTARE AL VENITURILOR PROPRII

Nr.crt. administrativ-teritoriala	Denumirea unitatii	Sume defalcate din TVA pentru echilibrarea bugetelor locale		Sume defalcate echilibrarea bugetelor locale pentru TVA pentru anul 2012		Cote defalcate din impozitul pe venit pentru echilibrarea bugetelor locale		INFLUENTE +/-	Cote defalcate din impozitul pe venit pentru echilibrarea bugetelor locale pentru anul 2012	prevedere pentru anul 2012
		INITIALA	PREVEDERE	INITIALA	PREVEDERE	ACTUALIZATA	PREVEDERE			
		INFLUENTE +/-	INFLUENTE +/-	ACTUALIZATA	PREVEDERE	ACTUALIZATA	PREVEDERE			
1	Municipiul TG, JIU	103,00	20,00	123,00	162,00	32,00	194,00			
2	Municipiul MOTRU	28,00	5,00	33,00	44,00	9,00	53,00			
3	BUMBESTI-JIU	331,00	3,00	334,00	518,00	8,00	526,00			
4	NOVACI	322,00	2,00	324,00	503,00	8,00	511,00			
5	ROVINARI	7,00	1,00	8,00	11,00	2,00	13,00			
6	TG. CARBUNESTI	65,00	2,00	67,00	101,00	4,00	105,00			
7	TICLENI	5,00	1,00	6,00	8,00	1,00	9,00			
8	TISMANA	492,00	5,00	497,00	770,00	12,00	782,00			
9	TURCENI	3,00	1,00	4,00	5,00	2,00	7,00			
10	ALBENI	245,00	17,00	262,00	383,00	30,00	413,00			
11	ALIMPESTI	221,00	18,00	239,00	345,00	30,00	375,00			
12	ANINOVASA	297,00	22,00	319,00	464,00	37,00	501,00			
13	ARCANI	108,00	9,00	117,00	169,00	15,00	184,00			
14	BAIA DE FIER	285,00	4,00	289,00	445,00	11,00	456,00			
15	BALANESTI	152,00	14,00	166,00	238,00	22,00	260,00			
16	BALESTI	594,00	51,00	645,00	929,00	87,00	1,016,00			
17	BARBATESTI	63,00	1,00	64,00	99,00	2,00	101,00			
18	BENESTI-CIOCADIA	271,00	22,00	293,00	424,00	37,00	461,00			
19	BERLESTI	260,00	24,00	284,00	407,00	41,00	448,00			
20	BILTENI	217,00	3,00	220,00	340,00	6,00	346,00			
21	BOLBOSI	267,00	26,00	293,00	418,00	42,00	460,00			
22	BORASCU	369,00	36,00	405,00	576,00	60,00	636,00			
23	BRANESTI	172,00	15,00	187,00	270,00	25,00	295,00			
24	BUMBESTI-PITIC	236,00	20,00	256,00	368,00	35,00	403,00			
25	BUSTUCHIN	184,00	2,00	186,00	288,00	4,00	292,00			
26	CAPRENE	103,00	0,00	103,00	161,00	2,00	163,00			
27	CATUNELE	1,00	1,00	2,00	2,00	0,00	2,00			
28	CIUPERCENI	135,00	1,00	136,00	210,00	5,00	215,00			
29	CILNIC	1,00	1,00	2,00	2,00	0,00	2,00			
30	CRASNA	516,00	45,00	561,00	807,00	75,00	882,00			
31	CRUSET	334,00	9,00	343,00	521,00	19,00	540,00			
32	DANCIULESTI	181,00	15,00	197,00	284,00	26,00	310,00			
33	DANESTI	369,00	15,00	384,00	577,00	26,00	603,00			
34	DRAGOTESTI	2,00	1,00	3,00	3,00	1,00	4,00			
35	DRAGUTESTI	380,00	27,00	407,00	595,00	45,00	640,00			
36	FARGASESTI	2,00	0,00	2,00	2,00	1,00	3,00			
37	GLOGOVA	142,00	11,00	153,00	223,00	17,00	240,00			

MIL LEI

22



S.S.A.E.E.B.V.
ILEANA IRIMESCU
GHEORGHE PARASCHIVU
TREZORIER SEF

	DIRECTOR EXECUTIV			TREZORIER SEF		
	TOTAL JUDET	14,053.00	820.00	14,873.00	21,972.00	1,427.00
38	GODINESTI	193.00	16.00	209.00	301.00	29.00
39	HUREZANI	72.00	1.00	73.00	113.00	1.00
40	IONESTI	201.00	17.00	218.00	313.00	29.00
41	JUPINESTI	147.00	12.00	159.00	229.00	20.00
42	LELESTI	145.00	12.00	157.00	226.00	20.00
43	LICURICI	149.00	1.00	150.00	232.00	4.00
44	LOGRESTI	289.00	26.00	315.00	451.00	44.00
45	MATASARI	2.00	1.00	3.00	4.00	1.00
46	MUSETESTI	213.00	17.00	230.00	332.00	31.00
47	NEGOMIR	5.00	1.00	6.00	7.00	2.00
48	PADES	318.00	23.00	341.00	498.00	38.00
49	PESTISANI	218.00	2.00	220.00	342.00	5.00
50	PLOPSORU	420.00	3.00	423.00	657.00	9.00
51	POLOVRAGI	217.00	17.00	234.00	339.00	28.00
52	PRIGORIA	195.00	2.00	197.00	306.00	4.00
53	ROSIA DE AMARADIA	105.00	1.00	106.00	164.00	2.00
54	RUNCU	375.00	3.00	378.00	586.00	9.00
55	SAMARINESTI	117.00	10.00	127.00	184.00	16.00
56	SACELU	119.00	1.00	120.00	187.00	3.00
57	SAULESTI	219.00	18.00	237.00	343.00	31.00
58	SCOARTA	357.00	28.00	385.00	557.00	48.00
59	SCHELA	174.00	3.00	177.00	272.00	6.00
60	SLIVILESTI	119.00	1.00	120.00	185.00	3.00
61	STANESTI	251.00	21.00	272.00	392.00	37.00
62	STEJARI	201.00	2.00	203.00	314.00	5.00
63	STOINA	2.00	1.00	3.00	4.00	1.00
64	TELESTI	248.00	22.00	270.00	387.00	39.00
65	TURBUREA	331.00	3.00	334.00	517.00	8.00
66	TURCINESTI	199.00	17.00	216.00	312.00	27.00
67	TINTARENI	449.00	38.00	487.00	701.00	65.00
68	URDARI	3.00	0.00	3.00	5.00	1.00
69	VAGIULESTI	301.00	30.00	331.00	471.00	49.00
70	VLADIMIR	236.00	19.00	255.00	369.00	33.00
	TOTAL JUDET	14,053.00	820.00	14,873.00	21,972.00	1,427.00
						23,399.00

24

DECIZIA nr.645

Având în vedere:

- Prevederile Regulamentului de organizare și funcționare al direcțiilor generale ale finanțelor publice aprobat prin Ordinul M.E.F. NR.1.348/2009;
- Prevederile articolului nr.5, alin.6 din Legea bugetului de stat pe anul 2012 nr.293/2011;

-In baza adreselor M.E.F. Nr.352.821/2012;

-In baza referatului nr.41.539/05.09.2012;

- In baza adreselor Inspectoratului Solar Județean GORJ nr.6.152 din 05.09.2012;

-In baza Ordinului M.F.P. NR.2.531/2010, directorul executiv al D.G.F.P.GORJ, domnului ION CUPA,

DECIDE:

ART.1 Repartizarea sumei de 928 mii lei pe unitati administrative-teritoriale, reprezentand sume defalcate din taxa pe valoarea adaugata pentru finantarea cheltuielilor descentralizate la nivelul comunelor, oraselor, municipiilor pentru anul 2012, conform anexei nr.1 (coloana 2) la prezenta decizie.

ART.2 Modificarea sumelor aprobate pe ordonatorii principali de credite pentru sume defalcate din taxa pe valoarea adaugata pentru finantarea cheltuielilor descentralizate la nivelul comunelor, oraselor, municipiilor respectiv pentru finantarea de baza a unitatilor de invatamant preuniversitar de stat pentru finantarea cheltuielilor cu salariile, sporurile, indemnizatiile si alte drepturi salariale in bani, stabilite prin lege, precum si contributiile aferente acestora din institutiile de invatamant preuniversitar de stat pe unitati administrative-teritoriale pentru anul 2012, conform anexei nr.1 (coloana 3) la prezenta decizie;

ART.3 Repartizarea sumei de 928 mii lei pe unitati administrative-teritoriale reprezentand sume defalcate din TVA pentru finantarea de baza respectiv pentru cheltuieli prevazute la art. 104 alin. 2 lit. b) - e) din Legea educatiei nationale nr. 1/2011 pentru anul 2012, conform anexei nr.1 (coloana 4) la prezenta decizie.

ART.4 Cu sumele din coloana 3 din prezenta decizie se influenteaza in plus sau in minus trimestrul IV a.c. iar sumele din coloana 4 din prezenta decizie se aloca in trimestrul III a.c.

ART.5 Prezenta decizie se va comunica unitatilor administrative-teritoriale aferente judetului GORJ.

ART.8 Cu ducerea la indeplinire a prevederilor prezentei decizii se insarcineaza Serviciul sinteza si asistenta elaborare si executie bugete locale din cadrul Activitatii de Trezorerie si contabilitate Publica GORJ.

Data astazi 06.09.2012

DIRECTOR EXECUTIV,

ION CUPA

VIZAT BIROU JURIDIC,
PERSIDA CHILIBAN

TREZORIER SEF,
GHEORGHE PARASCHIVU


MODIFICAREA SI REPARTIZAREA SUMELOR DEFALCATE DIN TVA PENTRU
FINANTAREA CHELTUIELOR DESCENTRALIZATE LA NIVELUL COMUNELOR,
ORASELOR SI MUNICIPIILOR

Denumire unitati administrative-teritoriale	Sume defalcate din		Cheltuieli prevazute la art,104,alin.2, lit.b)-e) din Legea Educatiei Nationale nr.1/2011
	taxa pe valoarea adaugata pentru finantarea cheltuielilor descentralizate la nivelul comunelor,oraselor, municipiilor	TOTAL AN 2012, TRIM.IV	
	1	2	3
MUNICIPIUL TG-JIU	1195	885	310
MUNICIPIUL MOTRU	-223	-223	0
BUMBESTI JIU	0	0	0
NOVACI	-50	-70	20
ROVINARI	-64	-84	20
TG-CARBUNESTI	1	-24	25
TICLENI	-59	-59	0
TISMANA	74	54	20
TURCENI	0	0	0
ALBENI	-79	-89	10
ALIMPESTI	16	6	10
ANINOSA	0	0	0
ARCANI	9	0	9
BAIA DE FIER	-44	-54	10
BALANESTI	1	-14	15
BALESTI	130	120	10
BARBATESTI	-15	-15	0
BENESTI-CIOCADIA	-19	-19	0
BERLESTI	-20	-30	10
BILTENI	40	0	40
BOLBOSI	-1	-21	20
BORASCU	17	7	10
BRANESTI	35	35	0
BUMBESTI PITIC	31	23	8
BUSTUCHIN	-20	-40	20
CAPRENI	-15	-15	0
CATUNELE	61	61	0
CIUPERCENI	-19	-19	0
CILNIC	-10	-10	0
CRASNA	47	47	0
CRUSET	-30	-50	20

mii lei

279

TREZORIER SEF,
GHEORGHE PARASCHIVU




DIRECTOR EXECUTIV

ION CUPA

DANCIULESTI	9	-11	20
DANESTI	10	0	10
DRAGOTESTI	15	0	15
DRAGUTESTI	10	0	10
FARCASESTI	-5	-36	30
GLOGOVA	3	-7	10
GODINESTI	84	84	0
HUREZANI	-15	-30	15
IONESTI	-12	-17	5
JUPINESTI	35	35	0
LELESTI	-5	-15	10
LICURICI	2	-8	10
LOGRESTI	0	0	0
MATASARI	-50	-50	0
MUSETESTI	127	127	0
NEGOMIR	10	0	10
PADES	0	0	0
PESTISANI	71	51	20
PLOPSORU	0	-20	20
POLOVRAGI	0	0	0
PRIGORIA	50	40	10
ROSIA DE AMARADIA	-133	-143	10
RUNCU	-41	-51	10
SAMARINESTI	26	17	9
SACELU	58	58	0
SAULESTI	48	48	0
SCOARTA	20	0	20
SCHELA	10	0	10
SLVILESTI	-51	-56	5
STANESTI	-33	-43	10
STEJARI	-64	-74	10
STOINA	-36	-46	10
TELESTI	-10	-10	0
TURBUREA	-43	-50	7
TURCINESTI	87	77	10
TINTARENI	-12	-22	10
URDARI	-72	-92	20
VAGIULESTI	-20	-25	5
VLADIMIR	-37	-37	0
TOTAL	928	0	928

260



DECIZIA NR. 641

Având în vedere:


- Prevederile Regulamentului de organizare și funcționare al direcțiilor generale ale finanțelor publice aprobat prin Ordinul M.E.F. NR.1.348/2009;
- Prevederile articolului 5 aliniatul 6 din Legea bugetului de stat pe anul 2012 nr.293/2011;
- In baza referatului nr. 40.538 /29.08.2012;
- In baza Ordinului M.E.F. NR.2.531/2010, directorul executiv al D.G.F.P.GORJ, domnii ION CUPA,

DECIDE:

Art.1 Modificarea sumelor aprobate pe ordonatorii principali de credite pentru sumele delacate din taxa pe valoarea adaugata pentru finantarea cheltuielilor descentralizate la nivelul comunelor, oraselor, municipiilor respectiv finantarea de baza a unitatilor de invatamant preuniversitar de stat respectiv cheltuielile prevazute la art.104 alin. 2 lit. b) - e) din Legea educatiei nationale nr.1/2011 pentru anul 2012 si pentru finantarea cheltuielilor cu salariile, sporurile, indemnizatiile si alte drepturi salariale in bani, stabilite prin lege, precum si contributiile aferente acestora din institutiile de invatamant preuniversitar de stat pe unitati administrative-teritoriale pentru anul 2012, conform anexei nr.1 la prezenta decizie ;

Art.2 Influențele din prezenta decizie se vor comunica institutiilor publice aferente si trezoreriilor locale ale judetului Gorj.

Art.3 Cu ducerea la indeplinire a prevederilor prezentei decizii se insarcineaza Serviciul sinteza si asistenta elaborare si executie bugete locale din cadrul Activitatii de Trezorerie si Contabilitate Publica GORJ.
Data astazi 29.08.2012



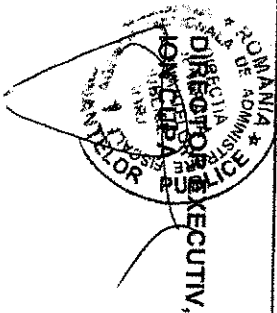
TREZORIER SEF,
GHEORGHE TRASCHEVICU
VIZAT BIROU JURIDIC,
PERSIDA CHILBAN
P. Chelban

MINISTERUL FINANTELOR PUBLICE
 DIRECTIA GENERALA A FINANTELOR PUBLICE GORJ
 Activitatea de Trezorerie si Contabilitate Publica

ANAXA NR.1 LA DECIZIA NR.641/29.08.2012

MII LEI

Nr. crt.	COMUNA/ORASUL/MUNICIPUL	SUME defalcate din taxa pe valoarea adugata pentru finantarea cheltuielilor descentralizate la nivelul comunelor,oraselor,municipiilor,pe anul 2012,		Cheltuieli prevazute la art. 104 alin.2, lit. b)-e) din legea educatiei nationale nr. 1/2011			
		Prevedere anului 2012-influente	Prevedere trimestrul III-influente	Prevedere anului 2012	Prevedere trimestrul III	Prevedere trimestrul IV	Prevedere trimestrul III
1	Municipiul TGJIU	35	35	0	0	0	0
2	Oras BUMBESTI-JIU	0	0	110	106	0	4
3	Comuna BOLBOSI	-15	-15	0	0	0	0
4	Comuna BERLESTI	-5	-5	0	0	0	0
5	Comuna ROSIA DE AMARADIA	30	30	0	0	0	0
6	Comuna VAGULESTI	-5	-5	0	0	0	0
7	Comuna FARCASESTI	-20	-20	0	0	0	0
8	Comuna URDARI	-20	-20	0	0	0	0
9	Comuna CAPRENI	0	0	-50	0	0	0
10	Comuna DRAGOTESTI	0	0	-130	-106	0	-50
11	Comuna HUREZANI	0	0	-50	0	-24	-50
12	Comuna SCHELA	0	0	20	0	0	20
13	Comuna BRANESTI	0	0	25	0	0	25
14	Comuna ARCANI	0	0	50	0	0	50
15	Comuna ANINOASA	0	0	10	0	0	10
16	Comuna DANESTI	0	0	15	0	0	15



TREZORIER SEF,
 GHEORGHE PARASCHIVU

Municipiului Tg-Jiu din 20.09.2012

Se aproba,
Primar,
Dr. Ing. Florin Carciumaru



REFERAT

Având în vedere alocarea unei sume din Fondul național de dezvoltare la dispoziția Guvernului, prin H.G. nr. 910/2012, precum și asigurarea finanțării obiectivelor de investiții, studiiilor și potajilor, vă rugăm să aprobați rectificarea bugetului local și a programului de investiții pe anul 2012.

Mentionăm că valoarea bugetului local și a programului de investiții finanțat din bugetul local pe anul 2012 aprobat prin H.C.L. nr. 17 din 23.07.2012 în valoare de 36.984,40 mil lei, se majorază cu suma de 476,25 mil lei.

Nr. Denumire	Valoare alocată 2012	Rectificat	Rectificat +	Rectificat	Valoare din care:
A	15992,30	1329,50	1622,50	17330,55	17806,80
B	0,00	243,00	0,00	243,00	17036,80
C	1338,25	50,00	861,25	1338,25	243,00
54.02 AUTORITATI PUBLICE					
A/1	260,50	57,50	57,50	260,50	318,00
Amplasare sediu S.P.L.E.P. și alte servicii 54.02.10, publice în imobilii băi publice, municipiul Tg-Jiu					
65.02 ÎNVĂȚĂMÂNT					
B/3	0,00	85,00	0,00	85,00	333,00
Reparatii acoperiș și fațade Șc. Gen.C-tin Brăncuși, municipiul Tg-Jiu 04.01					
C/III/6					
Compl. sist. clasic de producere acm cu sist. care utiliz. en. solară, la Gr.Șc.Teh.Ion Mincu 04.02					
C/III/7	70,00	0,00	0,00	70,00	30,00
Prod.ag. term.necesar încălzirii în C.T pe biomasa și compl.sist.clasic de producere acm cu sist care utiliz. en. solară la Șc.Gen.nr.2 04.01					
C/III/8	70,00	0,00	0,00	70,00	30,00
Prod.ag. term.necesar încălzirii în C.T pe biomasa și compl.sist.clasic de producere acm cu sist care utiliz. en. solară la Șc.Voievod Litovoi					
C/III/11	60,00	0,00	0,00	60,00	30,00
Amplasare sala amfiteatru la Șc.Constanțiin Savoiu, municipiul Tg-Jiu 04.01					
C/III/12	60,00	0,00	0,00	60,00	30,00
Construire amfiteatru și săli laboratoare la Gr.Șc.Energetic nr.1, municipiul Tg-Jiu 04.02					
C/III/13	60,00	0,00	0,00	60,00	30,00
Extindere Școala Generală Alexandru Ștefulescu, municipiul Tg-Jiu 04.01					
C/III/14	60,00	0,00	0,00	60,00	30,00
Supraetajarea Școala Generală Ștăntu Nicoae, municipiul Tg-Jiu 04.01					
C/III/14	60,00	0,00	0,00	60,00	30,00
Construire cantină și cămin la Colegiul Virgil Madgearu, municipiul Tg-Jiu 04.02					
C/III/21	0,00	8,00	0,00	8,00	8,00
Sistem iluminat ornamental la C.N.Spiru Haret municipiul Tg-Jiu 04.02					
67.02 CULTURA RECREERE SI RELIGIE					
A/5	250,00	0,00	0,00	250,00	165,00
Bază sportivă și de agrement insulița Răului Jiu municipiul Tg-Jiu 67.02.05.03					
B/1	200,00	1000,00	200,00	1000,00	1000,00
Modernizare pista de atletism stadion, municipiul Tg-Jiu 67.02.05.05, 75					
68.02 ASIGURARI ȘI PROTEȚIE SOCIALA					
	17,00	18,00	0,00	35,00	35,00
TOTAL	17330,55	1622,50	1146,25	17806,80	

Director Economic,
Ec. Narcisa Cristea

Director Tehnic,
Ing. Marius Ionescu

Şef Serviciu Investiții,
Ing. Raul Chiriac

Nr. Denumire	Valoare	Rectificat	Rectificat	Valoarea rectificată 2012
A/3 Centru de zi Christian -Centru pt.persoane tinere și adulte cu handicap / POR axa3.2	17,00	18,00	0,00	35,00
70.02 LOCUINTE SERVICII SI DEZVOLTARE PUBLICA				
A/6 Alim. cu energie electrică pentru consumatori casnici Zona Bicaș, municipiul Tg-Jiu	40,00	120,00	0,00	160,00
CII/5 Sistem supraveghere video magazii din incinta CET, municipiul Tg-Jiu	0,00	25,00	0,00	25,00
CIII/14 Modernizare Piața Centrală -construire corp B	63,50	8,50	0,00	72,00
CIII/19 Extindere front captare apă prin foraje de mare adâncime -6 buc., municipiul Tg-Jiu	100,00	0,00	50,00	50,00
CIII/25 Parcări de reședință municipiul Tg-Jiu	521,25	0,00	521,25	0,00
CIII/27 Reabilitare termică blocuri municipiul etapa III	100,00	0,00	40,00	60,00
CIII/27 Modernizare Piața Centrală -construire corp B	63,50	8,50	0,00	72,00
74.02 PROTECTIA MEDIULUI				
A/2 Reabilitare canalizare menajeră Cartier Minerilor - Mioritel, municipiul Tg-Jiu	139,80	89,00	0,00	228,80
B/1 Evacuarea apelor uzate menajere în regim de provizorat et.1 loc.sociale zona Narciselor	0,00	158,00	0,00	158,00
84.02. ALTE SERVICII PUBLICE GENERALE				
A/3 Modernizare drumuri de rocada pentru municipiul Tg-Jiu POR Axa 1	13547,00	25,00	0,00	13572,00
A/1 Modernizări străzi în municipiul Tg-Jiu, etapa II/2 POR Axa 1	1538,00	20,00	0,00	1558,00
Nr. crt.	Valoare	Rectificat	Rectificat	Valoarea rectificată 2012

764

BUGETUL LOCAL PE ANUL 2012

Data : 27/09/2012

Tit:

pag: 1 - mii lei-

Cod	Denumire indicator	Prevederi anuale		Prevederi trimestriale			
		Program 2012	din care credite bugetare destinate stingerii platilor restante	Trim I	Trim. II	Trim. III	Trim. IV
A	B	1=3+4+5+6	2	3	4	5	6
000102	TOTAL VENITURI-BUGET LOCAL	-7,12 234.218,14					
000202	I. VENITURI CURENTE	167.937,14					
000302	A. VENITURI FISCALE	150.169,56					
000402	A.1. IMPOZIT PE VENIT, PROFIT SI CASTIGURI DIN CAPITAL	53.040,00					
000502	A.1.1 IMPOZIT PE VENIT, PROFIT SI CASTIGURI DIN CAPITAL DE LA PERSOANE JURIDICE	850,00					
0102	IMPOZIT PE PROFIT	850,00					
010201	Impozit pe profit de la agenti: economici	850,00					
030002	A1.2 Impoziti pe venit, profit si castiguri din capital de la persoane fizice	52.190,00					
0302	IMPOZIT PE VENIT	1.020,00					
030218	Impozitul pe veniturile din transferul proprietatilor imobiliare din patrimoniul personal	1.020,00					
0402	COTE SI SUME DEFALCATE DIN IMPOZITUL VENIT	51.170,00					
040201	Cote defalcate din impozitul pe venit	50.000,00					
040204	Suma alocate din cotele defalcate din impozitul pe venit pentru echilibrarea						

MINISTERUL FINANTELOR PUBLICE
DIRECTIA GENERALA A FINANTELOR PUBLICE
ACTIVITATEA DE TREZORERIE SI CONTABILITATE PUBLICE
SERVICIUL SINTeza SI ASISTENTA LA ELABORAREA
SI EXECUTIEI BUGETELOR LOCALE

VERIFICAT NR. 920
DATA 27.09.2012

BUGETUL LOCAL PE ANUL 2012

Data : 27/09/2012

Tit:

Pag: 2 - mil lei-

Cod	Denumire indicator	Prevederi anuale		Prevederi trimestriale			
		Program 2012	din care credite bugetare destinate stingerii platilor restante	Trim I	Trim. II	Trim. III	Trim. IV
A	B	1=3+4+5+6	2	3	4	5	6
070002	bugetelor locale	1.170,00		285,00	285,00	300,00	300,00
0702	A3 Impozite si taxe pe proprietate	22.600,00		5.640,00	5.420,00	6.800,00	4.740,00
070201	IMPOZITE SI TAXE PE PROPRIETATE	22.600,00		5.640,00	5.420,00	6.800,00	4.740,00
070201	Impozit si taxa pe cladiri	16.800,00		4.050,00	3.900,00	5.400,00	3.450,00
070202	Impozit si taxa pe teren	4.000,00		1.100,00	1.050,00	950,00	900,00
070203	Taxe judiciare de timbru si alte taxe de timbru	1.800,00		490,00	470,00	450,00	390,00
100002	A4 Impozite si taxe pe bunuri si servicii	74.512,56		18.471,00	18.269,00	20.467,56	17.305,00
1102	SUME DEFALCATE DIN TVA	65.292,56		15.781,00	15.629,00	18.447,56	15.435,00
110202	Sume defalcate din taxa pe valoarea adaugata pentru finantarea cheltuielilor descentralizate la nivelul comunitatilor, oraselor, municipiilor si sectoarelor Municipiului Bucuresti	64.118,00		15.641,00	15.429,00	17.800,00	15.248,00
110206	Sume defalcate din taxa pe valoarea adaugata pentru echilibrarea bugetelor locale	1.174,56		140,00	200,00	647,56	187,00
1202	ALTE IMPOZITE SI TAXE GENERALE PE SI SERVICII	500,00		125,00	125,00	125,00	125,00
120207	Taxe hoteliere	500,00		125,00	125,00	125,00	125,00
1502	TAXE PE SERVICII SPECIFICE	20,00		5,00	5,00	5,00	5,00
150201	Impozit pe spectacole	20,00		5,00	5,00	5,00	5,00
1602	TAXE PE UTILIZAREA						

BUGETUL LOCAL PE ANUL 2012

Data : 27/09/2012

Tit:

pag: 3 - mii lei-

Cod	Denumire indicator	Prevederi anuale		Prevederi trimestriale			
		Program 2012	din care credite bugetare destinate stingerii platilor restante	Trim I	Trim. II	Trim. III	Trim. IV
A	B	1=3+4+5+6	2	3	4	5	6
160202	UTILIZARI BUNURILOR SAU PE DE ACTIVITATI	8.700,00		2.560,00	2.510,00	1.890,00	1.740,00
160203	Impoziti pe mijloacele de transport Taxe si tarife pentru eliberarea de licente si autorizatii de functionare	7.500,00		2.200,00	2.200,00	1.600,00	1.500,00
160250	Alte taxe pe utilizarea bunurilor, autorizarea utilizarii bunurilor sau pe desfasurare de activitati	1.000,00		300,00	250,00	250,00	200,00
180002	A6.ALTE IMPOZITE SI TAXE FISCALE	200,00		60,00	60,00	40,00	40,00
1802	ALTE IMPOZITE SI TAXE FISCALE	17,00		5,00	4,00	4,00	4,00
180250	Alte impozite si taxe	17,00		5,00	4,00	4,00	4,00
290002	C. Venituri nefiscale	17.767,58		5.108,50	5.091,33	3.982,75	4,00
300002	C1. Venituri din proprietate	5.810,00		1.650,00	1.630,00	1.360,00	3.585,00
3002	VENITURI DIN PROPRIETATE	5.810,00		1.650,00	1.630,00	1.360,00	1.170,00
300205	Venituri din concesiuni si inchirieri	4.960,00		1.400,00	1.400,00	1.160,00	1.000,00
300250	Alte venituri din proprietate	850,00		250,00	230,00	200,00	170,00
330002	C2. Vanzari de bunuri si servicii	11.957,58		3.458,50	3.461,33	2.622,75	2.415,00
3302	VENITURI DIN PRESTARI DE SERVICII SI ACTIVITATI						
330208	Venituri din prestari de servicii	1.370,00		385,00	385,00	350,00	250,00
330228	Venituri din recuperarea cheltuielilor de judecata, imputarii si despagubiri	1.070,00		295,00	295,00	290,00	190,00
3402	VENITURI DIN TAXE ADMINISTRATIVE,	300,00		90,00	90,00	60,00	60,00

BUGETUL LOCAL PE ANUL 2012

Data : 27/09/2012

Tit:

pag: 4 - mil lei-

Cod	Denumire indicator	Prevederi anuale		Prevederi trimestriale			
		Program 2012	din care credite bugetare destinate stingerii platilor restante	Trim I	Trim.II	Trim.III	Trim.IV
A	B	1=3+4+5+6	2	3	4	5	6
340202	ELIBERARI PERMISE Taxe extrajudiciare de timbru	1.200,00 1.200,00		350,00 350,00	350,00 350,00	250,00 250,00	250,00 250,00
3502	AMENZI, PENALITATI SI CONFISCARI	8.310,00		2.402,00	2.402,00	1.801,00	1.705,00
350201	Venturi din amenzi si alte sanctiuni aplicate potrivit dispozitiilor legale	8.305,00		2.400,00	2.400,00	1.800,00	1.705,00
350202	Penalitati pentru nedepunere sau depunere cu intarziere declaratai de impozite si taxe	5,00		2,00	2,00	1,00	
3602	DIVERSE VENITURI	1.061,20		310,00	321,20	220,00	210,00
360201	Venturi din aplicarea prescriptiei extinctive	11,20			11,20		
360206	Taxe speciale	650,00		190,00	190,00	140,00	130,00
360250	Alte venituri	400,00		120,00	120,00	80,00	80,00
3702	TRANSFERURI VOLUNTARE, ALTELE DECAT SUBVENTIILE	16,38		11,50	3,13	1,75	
370201	Donatii si sponsorizari	16,38		11,50	3,13	1,75	
370203	Varsaminte din sectiunea de functionare pentru finantarea sectiunii de dezvoltare a bugetului local	-20.064,61		-2.601,92	-3.986,86	-3.450,55	-10.025,28
370204	Varsaminte din sectiunea de functionare	20.064,61		2.601,92	3.986,86	3.450,55	10.025,28
390002	II. Venituri din capital	1.012,00		33,00	933,00	23,00	23,00
3902	VENITURI DIN VALORIFICAREA UNOR	1.012,00		33,00	933,00	23,00	23,00
390201	Venturi din valorificarea unor bunuri						

243

BUGETUL LOCAL PE ANUL 2012

Data : 27/09/2012

Tit:

Pag: 5 - mii lei-

Cod	Denumire indicator	Prevederi anuale		Prevederi trimestriale					
		Program 2012	din care credite bugetare destinate stingerii plafilor restante	Trim I	Trim.II	Trim.III	Trim.IV		
A	B	1=3+4+5+6	2	3	4	5	6		
390203	ale institutiilor publice Venituri din vanzarea locuintelor construite din fondurile stanzii	50,00		15,00	15,00	10,00	10,00		
390207	Venituri din vanzarea unor bunuri aparținând domeniului privat al stanzii sau al unitatilor administrativ-teritoriale	2,00			2,00				
390210	Depozite speciale pentru constructii de locuinte	398,00			398,00				
420002	Subventii de la alte nivele ale administratiei publice	562,00		18,00	518,00	13,00	13,00		
4202	SUBVENTII DE LA BUGETUL DE STAT	25.123,00		1.074,00	7.049,50	9.515,63	7.483,87		
420212	Subventii pentru reabilitarea termica a cladirilor de locuit	25.048,00		1.074,00	7.049,50	9.440,63	7.483,87		
420215	Subventii primite din Fondul National de Dezvoltare	5.342,00			1.580,00	1.100,00	2.662,00		
420220	Subventii de la bugetul de stat catre bugetele locale necesare sustinerii derularii proiectelor finantate din fonduri externe nerambursabile(FEN)	1.000,00				1.000,00			
420229	postaderare Finantarea lucrarilor de cadastru imobiliar	18.090,00		756,00	5.423,00	7.307,00	4.604,00		
420234	Subventii pentru acordarea ajutorului	63,00			31,50	23,63	7,87		

BUGETUL LOCAL PE ANUL 2012

Data : 27/09/2012

Tit:

pag: 6 - mii lei-

Cod	Denumire indicator	Prevederi anuale		Prevederi trimestriale			
		Program 2012	din care credite bugetare destinate stingerii platilor restante	Trim I	Trim. II	Trim. III	Trim. IV
A	B	1=3+4+5+6	2	3	4	5	6
420241	pentru incalzirea locuintei cu lemne, carbuni, combustibili petrolieri Subvenții de la bugetul de stat pentru finantarea sanatatii	500,00		300,00			200,00
420245	Sume primite de administratiile locale in cadrul programelor finantate din Fondul Social European	50,00		15,00	15,00	10,00	10,00
4302	SUBVENTII DE LA ALTE ADMINISTRATII	3,00		3,00			
430220	Alte subvenții primite de la administra centrala pentru finantarea unor activitati	75,00				75,00	
4502	SUME PRIMITE DE LA UE/ALTI DONATORI IN CONTUL PLATILOR EFECTUATE SI PREFINANȚARI	40.146,00		2.685,00	13.356,00	12.614,00	11.491,00
450201	Fondul European de Dezvoltare Regionala	39.640,00		2.455,00	13.140,00	12.564,00	11.481,00
450202	Fondul Social European	506,00		230,00	216,00	50,00	10,00
4802	VENITURI PROPRII	103.640,20		28.300,00	28.920,20	23.518,00	22.902,00
5002	TOTAL CHELTUIELI	242.250,14	-712	50.807,25	68.292,86	67.606,94	55.543,09
01	CHELTUIELI CURENTE	171.108,59		46.725,95	45.811,86	45.027,06	33.543,72
10	TITLUL I CHELTUIELI DE PERSONAL	69.711,90		17.744,90	18.090,00	18.065,00	15.812,00
20	TITLUL II BUNURI SI SERVICII	62.891,33		19.570,58	17.747,27	16.682,76	8.890,72
2024	Comisioane si alte costuri aferente imprumuturilor	72,00		54,00	3,00	2,00	13,00

201-

BUGETUL LOCAL PE ANUL 2012

Data : 27/09/2012

Tit:

pag:

7 - mii lei-

Cod	Denumire indicator	Prevederi anuale		Prevederi trimestriale			
		Program 2012 1=3+4+5+6	din care credite bugetare destinate stingerii platilor restante 2	Trim I 3	Trim.II 4	Trim.III 5	Trim.IV 6
30	TITLUL III DOBANZI	2.750,00		466,00	700,00	749,00	835,00
3001	Dobanzi aferente datoriei publice interne	1.800,00		265,00	470,00	490,00	575,00
3002	Dobanzi aferente datoriei publice externe	949,00		200,00	230,00	259,00	260,00
3003	Alte dobanzi	1,00		1,00			
40	TITLUL IV SUBVENTII	4.000,00		1.080,00	1.080,00	1.180,00	660,00
4003	Subventii pentru acoperirea diferentelor de pret si tarifi	4.000,00		1.080,00	1.080,00	1.180,00	660,00
50	TITLUL V FONDURI DE REZERVA	885,00					885,00
5004	Fond de rezerva bugetara la dispozitia autoritatilor locale	885,00					885,00
51	TITLUL VI TRANSFERURI INTRE UNITATI ALE ADMINISTRATIEI PUBLICE	1.914,86		591,26	523,60	402,00	398,00
5101	Transferuri curente	1.905,00		585,00	520,00	402,00	398,00
510101	Transferuri catre institutiile publice	1.905,00		585,00	520,00	402,00	398,00
55	TITLUL VII ALTE TRANSFERURI	8.115,00	1.172,16	747,91	2.355,79	1.725,30	3.286,00
5501	A. Transferuri interne	8.115,00	1.172,16	747,91	2.355,79	1.725,30	3.286,00
550118	Alte transferuri curente interne	1.340,00		450,00	400,00	250,00	240,00
56	TITLUL VIII PROIECTE CU FINANTARE DIN FONDURI EXTERNE NERAMBURSABILE						
57	POSTADERARE	18.121,00	3.690,84	5.156,00	4.785,00	5.653,00	2.527,00
5702	TITLUL IX ASISTENTA SOCIALA Ajutoare sociale	2.469,50	102,55	1.119,30	530,20	570,00	250,00
		2.161,30	102,55	954,30	446,00	521,00	240,00

BUGETUL LOCAL PE ANUL 2012

Data : 27/09/2012

Tit:

pag: 8 - mii lei-

Cod	Denumire indicator	Prevederi anuale		Prevederi trimestriale			
		Program 2012	din care credite bugetare destinate stingerii platilor restante	Trim I	Trim. II	Trim. III	Trim. IV
A	B	1=3+4+5+6	2	3	4	5	6
570201	Ajutoare sociale in numerar	2.161,30	102,55	954,30	446,00	521,00	240,00
59	TITLUL X ALTE CHELTUIELI	250,00		250,00			
5901	Burse	250,00		250,00			
70	CHELTUIELI DE CAPITAL	19.601,65	4.072,33	3.289,50	5.606,90	5.566,88	5.138,37
71	TITLUL XII ACTIVE NEFINANCIARE	17.789,65	4.072,33	3.139,50	5.370,90	4.366,88	4.912,37
7101	Active fixe	17.789,65	4.072,33	3.139,50	5.370,90	4.366,88	4.912,37
710101	Constructii	13.701,05	3.382,75	2.578,50	4.255,05	3.702,00	3.165,50
710102	Masini, echipamente si mijloace de transport	282,60	28,08	50,00	139,60	43,00	50,00
710103	Mobilier, aparatura birouica si alte active corporale	843,00	409,68	111,00	310,00	259,00	163,00
710130	Alte active fixe	2.963,00	251,82	400,00	666,25	362,88	1.533,87
72	TITLUL XIII ACTIVE FINANCIARE	812,00		150,00	236,00	200,00	226,00
7201	Active financiare	812,00		150,00	236,00	200,00	226,00
720101	Participare la capitalul social al societatiilor comerciale	812,00		150,00	236,00	200,00	226,00
75	TITLUL XIV FONDUL NATIONAL DE DEZVOLTARE	1.000,00				1.000,00	
79	OPERATUNI FINANCIARE	51.815,00		958,00	16.983,00	17.013,00	16.861,00
81	TITLUL XVI RAMBURSARI DE CREDITE	51.815,00		958,00	16.983,00	17.013,00	16.861,00
8101	Rambursari de credite externe	2.012,00		505,00	530,00	560,00	417,00
8102	Rambursari de credite interne	471,00		120,00	120,00	120,00	111,00
84	Plati efectuate in anii precedenti si						

BUGETUL LOCAL PE ANUL 2012

Data : 27/09/2012

Tit:

pag: 9 - mii lei-

Cod	Denumire indicator	Prevederi anuale		Prevederi trimestriale			
		Program 2012	din care credite bugetare destinate stingerii platilor restante	Trim I	Trim. II	Trim. III	Trim. IV
A	B	1=3+4+5+6	2	3	4	5	6
85	recuperate in anul curent	-275,10		-166,20	-108,90		
	TITLUL XVII PLATI EFECTUATE IN ANII PRECEDENTI SI RECUPERATE IN ANUL Partea I-a Servicii publice generale	-275,10		-166,20	-108,90		
510002	AUTORITATI PUBLICE SI ACTIUNI EXTERNE	22.003,10	831,05	5.569,80	5.913,70	4.847,20	5.672,40
5102	CHELTUIELI CURENTE	-7,12	394,11	3.488,80	3.385,70	-7,12	2.949,90
01	TITLUL I CHELTUIELI DE PERSONAL	-7,12	381,00	3.500,80	3.348,70	-7,12	2.912,90
10	Cheltuieli salariale in bani	5.919,00		1.548,00	1.825,00	1.298,00	1.248,00
1001	Salarii de baza	4.628,00		1.195,00	1.459,00	956,00	1.018,00
100101	Sporuri pentru conditi de munca	4.036,00		940,00	1.195,00	1.005,00	896,00
100105	Alte sporuri	145,60		39,60	42,00	39,00	25,00
100106	Indemnizatii plătite unor persoane din afara unitatii	3,30		1,30	1,50	1,50	-1,00
100112	Indemnizatii de delegare	133,00		38,00	39,00	39,00	17,00
100113	Alte drepturi salariale in bani	5,10		1,10	1,50	1,50	1,00
100130	Contributii	305,00		175,00	180,00	-130,00	80,00
1003	Contributii de asigurari sociale de stat	1.291,00		353,00	366,00	342,00	230,00
100301	Contributii de asigurari de somaj	931,00		246,00	255,00	239,00	191,00
100302	Contributii de asigurari sociale de sanatate	26,50		7,50	9,00	7,00	3,00
100303	Contributii de asigurari pentru accidente de munca si boli profesionale	241,00		63,00	66,00	63,00	49,00
100304		9,50		2,50	3,00	3,00	1,00

298

BUGETUL LOCAL PE ANUL 2012

Data : 27/09/2012

Tit:

Pag: 10 - mil lei-

Cod	Denumire indicator	Prevederi anuale					
		Program 2012	din care credite bugetare destinate stingerii platilor restante	Trim I	Trim.II	Trim.III	Trim.IV
A	B	1-3+4+5+6	2	3	4	5	6
100306	Contributii pentru concedii si indemnizatii	83,00		34,00	33,00	30,00	-14,00
20	TITLUL II BUNURI SI SERVICII	-71,70	381,00	1.877,80	1.504,50	1.666,70	1.664,90
2001	Bunuri si servicii	5.088,00	201,99	1.526,80	1.388,50	1.207,70	965,00
200101	Furnituri de birou	100,00	23,30	35,00	20,00	30,00	15,00
200102	Materiale pentru curatenie	10,00	2,48	3,80	2,50	3,70	
200103	Incalzit, iluminat si forta motrica	205,00	14,74	91,00	45,00	79,00	-10,00
200104	Apa, canal si salubritate	45,00	23,23	15,00	25,00	5,00	
200105	Carburanti si lubrifianti	25,00		10,00	5,00	10,00	
200106	Piese de schimb	3,00		2,00	1,00		
200108	Posta, telecomunicatii, radio, tv, internet	300,00	11,07	105,00	90,00	80,00	25,00
200130	Alte bunuri si servicii pentru intretinere si functionare	4.400,00	127,17	1.265,00	1.200,00	1.000,00	935,00
2002	Reparatii curente	168,00	24,70	50,00	-20,00	113,00	25,00
2005	Bunuri de natura obiectelor de inventar	46,00	2,73	9,00	-1,00	32,00	6,00
200530	Alte obiecte de inventar	46,00	2,73	9,00	-1,00	32,00	6,00
2006	Deplasari, deplasari, transferari	24,00		7,00	7,00	5,00	5,00
200601	Deplasari interne, deplasari, transferari	19,00		4,00	9,00	3,00	3,00
200602	Deplasari in strainatate	5,00		3,00	-2,00	2,00	2,00
2011	Carti, publicatii si materiale documentare	5,00		2,00	1,00	2,00	
2012	Consultanta si expertiza	52,00	4,17	20,00	10,00	12,00	10,00

20

BUGETUL LOCAL PE ANUL 2012

Data : 27/09/2012

Tit:

Pag: 11 - mii lei-

Cod	Denumire indicator	Prevederi anuale		Prevederi trimestriale			
		Program 2012	din care credite bugetare destinate stingerii platilor restante	Trim I	Trim. II	Trim. III	Trim. IV
A	B	1=3+4+5+6	2	3	4	5	6
2013	Pregatire profesionala	50,00		13,00	-8,00	33,00	12,00
2014	Protectia muncii	15,00		4,00	3,00	4,00	4,00
2016	Studii si cercetari	30,00	5,00	10,00	20,00		
2030	Alte cheltuieli	-7,12	142,41	236,00	124,00	-7,12	238,00
203001	Reclama si publicitate	1.235,90	9,23	30,00	30,00	20,00	637,90
203002	Protocol si reprezentare	100,00		1,00	1,00	1,00	20,00
203003	Prime de asigurare non-viata	3,00		5,00	3,00	3,00	4,00
203004	Chirii	15,00		10,00	30,00	30,00	10,00
203030	Alte cheltuieli cu bunuri si servicii	80,00	133,18	190,00	60,00	-7,12	184,00
57	TITLUL IX ASISTENTA SOCIALA	1.037,90		75,00	19,20	34,00	603,90
5702	Ajutoare sociale	128,20		75,00	19,20	34,00	
570201	Ajutoare sociale in numerar	128,20		75,00	19,20	34,00	
70	CHELTUIELI DE CAPITAL	183,00	13,11	37,00	52,00	57,00	37,00
71	TITLUL XII ACTIVE NEFINANCIARE	183,00	13,11	37,00	52,00	57,00	37,00
7101	Active fixe	183,00	13,11	37,00	52,00	57,00	37,00
710102	Masini, echipamente si mijloace de transport	25,00		15,00	10,00		
710103	Mobilier, aparatura birouca si alte active corporale	45,00	13,11	5,00	6,00	27,00	7,00
710130	Alte active fixe	113,00		17,00	36,00	30,00	30,00
84	Plati efectuate in anii precedenti si recuperate in anul curent	-64,00		-49,00	-15,00		
85	TITLUL XVII PLATI EFECTUATE IN ANII						

BUGETUL LOCAL PE ANUL 2012

Data : 27/09/2012

Tit:

pag: 12 - mii lei-

Cod	Denumire indicator	Prevederi anuale		Prevederi trimestriale			
		Program 2012	din care credite bugetare destinate stingerii platilor restante	Trim I	Trim II	Trim.III	Trim.IV
A	B	1=3+4+5+6	2	3	4	5	6
8501	PRECEDENTI SI RECUPERATE IN ANUL Plati efectuate in anii precedenti si recuperate in anul curent	-64,00		-49,00	-15,00		
850101	Plati efectuate in anii precedenti si recuperate in anul curent (SF)	-64,00		-49,00	-15,00		
510201	Autoritati executive si legislative	12.880,10	394,11	3.488,80	3.385,70	3.055,70	2.949,90
51020103	Autoritati executive	12.880,10	394,11	3.488,80	3.385,70	3.055,70	2.949,90
5402	ALTE SERVICII PUBLICE GENERALE	6.301,00	436,94	1.561,00	1.825,00	1.040,50	1.874,50
01	CHELTUIELI CURENTE	5.960,00	269,40	1.473,00	1.740,00	928,00	1.819,00
10	TITLUL I CHELTUIELI DE PERSONAL	3.651,00		970,00	1.202,00	747,00	732,00
1001	Cheltuieli salariale in bani	2.957,00		753,00	991,00	612,00	601,00
100101	Salarii de baza	2.336,00		621,00	612,00	579,00	524,00
100105	Sporuri pentru conditii de munca	104,00		31,00	31,00	21,00	21,00
100112	Indemnizatii platite unor persoane din afara unitatii	207,00		2,00	251,00	-46,00	
100113	Indemnizatii de delegare	3,00		2,00	1,00		
100130	Alte drepturi salariale in bani	307,00		97,00	96,00	58,00	56,00
1003	Contributii	694,00		217,00	211,00	135,00	131,00
100301	Contributii de asigurari sociale de stat	498,00		153,00	154,00	93,00	98,00
100302	Contributii de asigurari de somaj	13,00		4,00	4,00	3,00	2,00
100303	Contributii de asigurari sociale de sanatate	124,00		34,00	36,00	30,00	24,00

321

BUGETUL LOCAL PE ANUL 2012

Data : 27/09/2012

Tit:

pag: 13 - mii lei-

Cod	Denumire indicator	Prevederi anuale					
		Program 2012	din care credite bugetare destinate stingerii platilor restante	Trim I	Trim. II	Trim. III	Trim. IV
A	B	1=3+4+5+6	2	3	4	5	6
100304	Contributii de asigurari pentru accidente de munca si boli profesionale	5,00		2,00	2,00	1,00	
100306	Contributii pentru concedii si indemnizatii	54,00		24,00	15,00	8,00	7,00
20	TITLUL II BUNURI SI SERVICII	1.349,00	269,40	463,00	523,00	174,00	189,00
2001	Bunuri si servicii	669,00	54,00	176,00	241,00	113,00	139,00
200101	Furnituri de birou	36,00	1,00	14,00	7,00	6,00	9,00
200102	Materiale pentru curatenie	1,00		2,00		-1,00	
200103	Incalziri, iluminat si forta motrica	115,00		34,00	46,00	7,00	28,00
200104	Apa, canal si salubritate	14,00	1,00	5,00	4,00	2,00	3,00
200105	Carburanti si lubrifianti	12,00		4,00	3,00	3,00	2,00
200106	Piese de schimb	4,00		1,00	1,00	1,00	1,00
200108	Posta, telecomunicatii, radio, tv, internet	142,00	3,00	47,00	31,00	32,00	32,00
200109	Materiale si prestari de servicii cu caracter functional	2,00		1,00	1,00		
200130	Alte bunuri si servicii pentru intretinere si functionare	343,00	49,00	68,00	148,00	63,00	64,00
2005	Bunuri de natura obiectelor de inventar	11,00	1,00	8,00	1,00	2,00	
200530	Alte obiecte de inventar	11,00	1,00	8,00	1,00	2,00	
2006	Deplasari, deplasari, transferari	5,35		3,00	19,00	-16,65	
200601	Deplasari interne, deplasari, transferari	5,35		3,00	19,00	-16,65	
2011	Carti, publicatii si materiale						

2012

BUGETUL LOCAL PE ANUL 2012

Data : 27/09/2012

Tit:

pag: 18 - mii lei-

Cod	Denumire indicator	Prevederi anuale		Prevederi trimestriale			
		Program 2012	din care credite bugetare destinate stingerii platilor restante	Trim I	Trim. II	Trim. III	Trim. IV
A	B	1=3+4+5+6	2	3	4	5	6
100302	Contributi de asigurari de somaj	8.574,00		2.163,00	2.105,00	2.264,00	2.042,00
100303	Contributi de asigurari sociale de sanatate	274,00		70,00	65,00	73,00	66,00
100304	Contributii de asigurari pentru accidente de munca si boli profesionale	2.212,00		550,00	541,00	593,00	528,00
100306	Contributii pentru concedii si indemnizatii	180,00		52,00	35,00	46,00	47,00
20	TITLUL II BUNURI SI SERVICII	456,00		110,00	108,00	131,00	107,00
2001	Bunuri si servicii	14.776,38	4.769,29	3.737,50	3.863,13	4.305,75	2.870,00
200101	Furnituri de birou	9.898,68	3.817,95	2.146,50	2.394,43	3.148,75	2.209,00
200102	Material pentru curatenie	29,00		4,00	4,00	16,00	5,00
200103	Material pentru curatenie	54,00		3,00	8,00	19,00	24,00
200104	Incalziri, iluminat si forta motrica	5.507,00	1.677,00	1.204,00	1.363,00	1.751,00	1.189,00
200105	Apa, canal si salubritate	2.825,00	1.933,00	525,00	523,00	1.085,00	692,00
200106	Carburanti si lubrifianti	48,00		17,00	7,00	12,00	12,00
200108	Piese de schimb	10,00		2,00		6,00	2,00
200109	Posta, telecomunicatii, radio, tv, internet	277,00	21,00	78,00	59,00	78,00	62,00
200130	Material si prestari de servicii cu caracter functional	139,00	44,00	27,00	20,00	54,00	38,00
2002	Alte bunuri si servicii pentru intretinere si functionare	1.009,68	142,95	286,50	410,43	127,75	185,00
	Reparatii curente	4.021,50	786,91	1.352,00	1.288,50	855,00	526,00

20

BUGETUL LOCAL PE ANUL 2012

Data : 27/09/2012

Tit:

pag: 19 - mii lei-

Cod	Denumire indicator	Prevederi anuale					
		Program 2012	din care credite bugetare destinate stingerii platilor restante	Trim I	Trim II	Trim III	Trim IV
A	B	I=3+4+5+6	2	3	4	5	6
2005	Bunuri de natura obiectelor de inventar	168,50	7,97	51,00	22,50	55,00	40,00
200530	Alte obiecte de inventar	168,50	7,97	51,00	22,50	55,00	40,00
2006	Deplasari, detasari, transferari	13,00		8,00	1,00	2,00	2,00
200601	Deplasari interne, detasari, transferari	8,00		3,00	1,00	2,00	2,00
200602	Deplasari in strainatate	5,00		5,00			
2011	Carti, publicatii si materiale documentare	1,70		1,00	0,70		
2013	Pregatire profesionala	1,00			1,00		
2030	Alte cheltuieli	672,00	156,46	179,00	155,00	245,00	93,00
203001	Reclama si publicitate	19,00	1,00	11,00	2,00	3,00	3,00
203003	Prime de asigurare non-viata	5,00		1,00	1,00	2,00	1,00
203004	Chirii	375,00	67,00	72,00	1,00	2,00	1,00
203030	Alte cheltuieli cu bunuri si servicii	273,00	88,46	95,00	117,00	159,00	27,00
51	TITLUL VI TRANSFERURI INTRE UNITATI ALE ADMINISTRATIEI PUBLICE				35,00	81,00	62,00
5102	Transferuri de capital	6,26		6,26			
510229	Alte transferuri de capital catre instituti publice	6,26		6,26			
56	TITLUL VIII PROIECTE CU FINANTARE DIN FONDURI EXTERNE NERAMBURSABILE POSTADERARE						
5601	Programe din Fondul European de Dezvoltare Regionala (FEDR)	699,00		145,00	297,00	160,00	97,00
		437,00			240,00	110,00	87,00

BUGETUL LOCAL PE ANUL 2012

Data : 27/09/2012

Tit:

pag: 20 - mii lei-

Cod	Denumire indicator	Prevederi anuale		Prevederi trimestriale			
		Program 2012	din care credite bugetare destinate stingerii platilor restante	Trim I	Trim. II	Trim. III	Trim. IV
A	B	1=3+4+5+6	2	3	4	5	6
5602	Programe din Fondul Social European (FSE)	262,00		145,00	57,00	50,00	10,00
59	TITLUL X ALTE CHELTUIELI	250,00		250,00			
5901	Burse	250,00		250,00			
70	CHELTUIELI DE CAPITAL	2.206,80	312,48	368,00	856,80	371,00	611,00
71	TITLUL XII ACTIVE NEFINANCIARE	2.206,80	312,48	368,00	856,80	371,00	611,00
7101	Active fixe	2.206,80	312,48	368,00	856,80	371,00	611,00
710101	Constructii	1.096,00	303,39	232,00	522,00	103,00	239,00
710102	Masini, echipamente si mijloace de transport	143,80		20,00	63,80	28,00	32,00
710103	Mobilier, aparatura birouca si alte active corporale	100,00	7,81	26,00	31,00	20,00	23,00
710130	Alte active fixe	867,00	1,28	90,00	240,00	220,00	317,00
84	Plati efectuate in anii precedenti si recuperate in anul curent	-25,00			-25,00		
85	TITLUL XVII PLATI EFECTUATE IN ANII PRECEDENTI SI RECUPERATE IN ANUL	-25,00			-25,00		
8501	Plati efectuate in anii precedenti si recuperate in anul curent	-25,00			-25,00		
850101	Plati efectuate in anii precedenti si recuperate in anul curent (SF)	-25,00			-25,00		
650203	Invatamant prescolar si primar	15.495,30	759,57	3.921,25	4.168,90	4.238,00	3.167,15
65020301	Invatamant prescolar	9.395,30	590,44	2.417,25	2.487,90	2.522,00	1.968,15
65020302	Invatamant primar	6.100,00	169,13	1.504,00	1.681,00	1.716,00	1.199,00

BUGETUL LOCAL PE ANUL 2012

Data : 27/09/2012

Tit:

pag: 21 - mii lei-

Cod	Denumire indicator	Prevederi anuale		Prevederi trimestriale					
		Program 2012	din care credite bugetare destinate stingerii platilor restante	Trim I	Trim. II	Trim. III	Trim. IV		
A	B	1=3+4+5+6	2	3	4	5	6		
650204	Invatamant secundar	52.989,14	4.322,20	13.145,51	13.228,03	14.184,75	12.430,85		
65020401	Invatamant secundar inferior	15.646,00	1.110,37	3.868,32	3.993,65	4.428,00	3.356,03		
65020402	Invatamant secundar superior	37.075,89	3.211,83	9.211,94	9.169,38	9.684,75	9.009,82		
65020403	Invatamant profesional	267,25		65,25	65,00	72,00	65,00		
650205	Invatamant postliceal	1.882,00		444,00	470,00	480,00	488,00		
6602	SANATATE	1.143,00	3,00	315,00	312,00	308,00	208,00		
01	CHELTUIELI CURENTE	1.143,00	3,00	315,00	312,00	308,00	208,00		
10	TITLUL I CHELTUIELI DE PERSONAL	1.100,00		300,00	300,00	300,00	200,00		
1001	Cheletuii salariale in bani	831,00		226,00	226,00	225,00	154,00		
100101	Salarii de baza	732,00		198,00	199,00	199,00	136,00		
100106	Alte sporuri	98,00		28,00	26,00	26,00	18,00		
100113	Indemnizatii de delegare	1,00			1,00				
1002	Cheletuii salariale in natura	1,00				1,00			
100201	Ticbele de masa	1,00				1,00			
1003	Contributii	268,00		74,00	74,00	74,00	46,00		
100301	Contributii de asigurari sociale de stat	185,00		52,00	47,00	52,00	34,00		
100302	Contributii de asigurari de somaj	9,00		3,00	3,00	3,00			
100303	Contributii de asigurari sociale de sanatate	51,00		14,00	14,00	14,00	9,00		
100304	Contributii de asigurari pentru accidente de munca si boli profesionale	3,00		1,00	1,00	1,00			
100306	Contributii pentru concedii si								

BUGETUL LOCAL PE ANUL 2012

Data : 27/09/2012

Tit:

pag: 22 - mii lei-

Cod	Denumire indicator	Prevederi anuale		Prevederi trimestriale					
		Program 2012	din care credite bugetare destinate stingerii platilor restante	Trim I	Trim. II	Trim. III	Trim. IV		
A	B	1=3+4+5+6	2	3	4	5	6		
20	indemnizatii	20,00		4,00	9,00	4,00	3,00		
	TITLUL II BUNURI SI SERVICII	43,00	3,00	15,00	12,00	8,00	8,00		
2001	Bunuri si servicii	19,00	3,00	7,00	6,00	3,00	3,00		
200130	Alte bunuri si servicii pentru intretinere si functionare	19,00		7,00	6,00	3,00	3,00		
2004	Medicamente si materiale sanitare	20,00	3,00	5,00	5,00	5,00	5,00		
200401	Medicamente	15,00		3,00	3,00	4,00	5,00		
200402	Materiale sanitare	5,00		2,00	2,00	1,00	5,00		
2006	Deplasari, deplasari, transferari	1,00		1,00	1,00				
200601	Deplasari interne, deplasari, transferari	1,00		1,00	1,00				
2030	Alte cheltuieli	3,00		3,00					
203030	Alte cheltuieli cu bunuri si servicii	3,00		3,00					
660208	Servicii de sanatate publica	1.140,00	3,00	312,00	312,00	308,00	208,00		
660250	Alte cheltuieli in domeniul sanatatii	3,00		3,00					
66025050	Alte institutii si activitati sanitare	3,00		3,00					
6702	CULTURA, RECREERE SI RELIGIE	9.665,60	478,34	3.131,00	2.487,00	2.999,50	1.048,10		
01	CHELTUIELI CURENTE	7.337,10	197,51	2.881,00	1.940,50	1.678,50	837,10		
10	TITLUL I CHELTUIELI DE PERSONAL	280,00		85,00	70,00	63,00	62,00		
1001	Chehuieli salariale in bani	218,50		65,00	55,50	48,00	50,00		
100101	Salarii de baza	208,50		55,00	55,50	48,00	50,00		
100106	Alte sporuri	1,00		1,00					
100113	Indemnizatii de delegare	7,00		7,00					
100130	Alte drepturi salariale in bani	2,00		2,00					

BUGETUL LOCAL PE ANUL 2012

Data : 27/09/2012 Tit: pag: 23 - mii lei-

Cod	Denumire indicator	Prevederi anuale		Prevederi trimestriale			
		Program 2012	din care credite bugetare destinate stingerii platilor restante	Trim I	Trim. II	Trim. III	Trim. IV
A	B	1=3+4+5+6	2	3	4	5	6
1003	Contributii	61,50		20,00	14,50	15,00	12,00
100301	Contributii de asigurari sociale de stat	45,00		12,00	11,00	11,00	11,00
100302	Contributii de asigurari de somaj	1,50		0,50	0,50	0,50	0,50
100303	Contributii de asigurari sociale de sanatate	11,00		4,00	3,00	3,00	1,00
100304	Contributii de asigurari pentru accidente de munca si boli profesionale	0,50		0,50			
100306	Contributii pentru concedii si indemnizatii	3,50		3,00		0,50	
20	TITLUL II BUNURI SI SERVICII	5.153,50	197,51	2.211,00	1.346,90	1.215,50	380,10
2001	Bunuri si servicii	3.373,50	120,74	1.672,50	829,50	842,50	29,00
200101	Furnituri de birou	3,00	0,11	1,50	0,50	1,00	
200103	Incalzit, iluminat si forta motrica	48,00		7,00	10,00	26,00	5,00
200105	Carburanti si lubrifianti	4,00		4,00			
200108	Posta, telecomunicatii, radio, tv, internet	9,00		2,00	4,00	2,00	1,00
200109	Materiale si prestari de servicii cu caracter functional	30,00	8,14	12,00	4,00	12,00	2,00
200130	Alte bunuri si servicii pentru intretinere si functionare	3.279,50	112,49	1.646,00	811,00	801,50	21,00
2002	Reparatii curente	470,00	21,65	168,00	142,90	25,00	134,10
2005	Bunuri de natura obiectelor de inventar	15,00		10,00	5,00		

BUGETUL LOCAL PE ANUL 2012

Data : 27/09/2012

Tit:

pag: 24 - mii lei-

Cod	Denumire indicator	Prevederi anuale		Prevederi trimestriale					
		Program 2012	din care credite bugetare destinate stingerii platilor restante	Trim I	Trim. II	Trim. III	Trim. IV		
A	B	1=3+4+5+6	2	3	4	5	6		
200530	Alte obiecte de inventar	15,00		10,00	5,00				
2006	Deplasari, deplasari, transferari	20,00		19,00		1,00			
200601	Deplasari interne, deplasari, transferari	5,00		4,00		1,00			
200602	Deplasari in strainatate	15,00		15,00					
2030	Alte cheltuieli	1.275,00	55,12	341,50	369,50	347,00	217,00		
203002	Protocol si reprezentare	4,00		3,00	1,00				
203003	Prime de asigurare non-viata	2,00		2,00					
203030	Alte cheltuieli cu bunuri si servicii	1.269,00	55,12	336,50	368,50	347,00	217,00		
51	TITLUL VI TRANSFERURI INTRE UNITATI ALE ADMINISTRATIEI PUBLICE	1.903,60		585,00	523,60	400,00	395,00		
5101	Transferuri curente	1.900,00		585,00	520,00	400,00	395,00		
510101	Transferuri catre institutiile publice	1.900,00		585,00	520,00	400,00	395,00		
5102	Transferuri de capital	3,60			3,60				
510229	Alte transferuri de capital catre instituti publice	3,60			3,60				
70	CHELTUIELI DE CAPITAL	1.934,80	280,83	180,00	477,80	1.190,00	87,00		
71	TITLUL XII ACTIVE NEFINANCIARE	934,80	280,83	180,00	477,80	190,00	87,00		
7101	Active fixe	934,80	280,83	180,00	477,80	190,00	87,00		
710101	Constructii	620,40	276,50	105,00	371,40	90,00	54,00		
710102	Masini, echipamente si mijloace de transport	21,40			21,40				
710130	Alte active fixe	293,00	4,33	75,00	85,00	100,00	33,00		
75	TITLUL XIV FONDUL NATIONAL DE								

BUGETUL LOCAL PE ANUL 2012

Data : 27/09/2012

Tit:

pag: 25 - mii lei-

Cod	Denumire indicator	Prevederi anuale		Prevederi trimestriale			
		Program 2012	din care credite bugetare destinate stingerii plafilor restante	Trim I	Trim. II	Trim. III	Trim. IV
A	B	1=3+4+5+6	2	3	4	5	6
79	DEZVOLTARE	1.000,00					
	OPERATIUNI FINANCIARE	425,00		70,00	100,00	1.000,00	
81	TITLUL XVI RAMBURSARI DE CREDITE	425,00		70,00	100,00	131,00	124,00
8101	Rambursari de credite externe	425,00		70,00	100,00	131,00	124,00
810105	Rambursari de credite aferente datoriei publice externe locale	425,00		70,00	100,00	131,00	124,00
84	Plati efectuate in anii precedenti si recuperate in anul curent	-31,30			-31,30		
85	TITLUL XVII PLATI EFECTUATE IN ANII PRECEDENTI SI RECUPERATE IN ANUL	-31,30			-31,30		
8501	Plati efectuate in anii precedenti si recuperate in anul curent	-31,30			-31,30		
850101	Plati efectuate in anii precedenti si recuperate in anul curent (SF)	-25,00			-25,00		
850102	Plati efectuate in anii precedenti si recuperate in anul curent (SD)	-6,30			-6,30		
670203	Servicii culturale	2.789,80	32,86	821,40	742,40	743,00	483,00
67020304	Instituti publice de spectacole si concerte	2.001,40		625,00	571,40	410,00	395,00
67020330	Alte servicii culturale	788,40	32,86	196,40	171,00	333,00	88,00
670205	Servicii recreative si sportive	5.054,60	372,72	1.870,60	1.225,10	1.875,50	83,40
67020503	Intretinere gradini publice, parcuri zone verzi, baze sportive si de agrement	5.054,60	372,72	1.870,60	1.225,10	1.875,50	83,40

514

BUGETUL LOCAL PE ANUL 2012

Data : 27/09/2012

Tit:

pag: 26 - mii lei-

Cod	Denumire indicator	Prevederi anuale		Prevederi trimestriale			
		Program 2012	din care credite bugetare destinate stingerii platilor restante	Trim I	Trim. II	Trim. III	Trim. IV
A	B	I=3+4+5+6	2	3	4	5	6
670250	Alte servicii in domeniile culturii, recreii si religiei	1.821,20	72,76	439,00	519,50	381,00	481,70
6802	ASIGURARI SI ASISTENTA SOCIALA	10.951,50	641,21	3.212,50	3.092,00	3.149,00	1.498,00
01	CHELTUIELI CURENTE	8.722,20	629,99	3.251,20	2.351,00	2.022,00	1.098,00
10	TITLUL I CHELTUIELI DE PERSONAL	4.055,90		1.159,90	1.143,00	1.141,00	612,00
1001	Cheeltuieli salariale in bani	3.083,60		887,60	867,00	876,00	453,00
100101	Salarii de baza	2.924,00		843,00	840,00	831,00	410,00
100105	Sporuri pentru conditii de munca	35,00		10,00	6,00	10,00	9,00
100113	Indemnizatii de delegare	1,00		1,00			
100130	Alte drepturi salariale in bani	123,60		33,60	21,00	35,00	34,00
1003	Contributii	972,30		272,30	276,00	265,00	159,00
100301	Contributii de asigurari sociale de stat	687,20		189,20	199,00	192,00	107,00
100302	Contributii de asigurari de somaj	17,40		5,40	6,00	3,00	3,00
100303	Contributii de asigurari sociale de sanatate	178,40		52,40	51,00	47,00	28,00
100304	Contributii de asigurari pentru accidente de munca si boli profesionale	10,70		2,70	3,00	3,00	2,00
100306	Contributii pentru concedii si indemnizatii	78,60		22,60	17,00	20,00	19,00
20	TITLUL II BUNURI SI SERVICII	1.941,00	501,00	897,00	438,00	360,00	246,00
2001	Bunuri si servicii	611,00	195,39	220,00	133,00	120,00	138,00
200101	Furnituri de birou	21,00	7,42	11,00	4,00	3,00	3,00

32

BUDGETUL LOCAL PE ANUL 2012

Data : 27/09/2012

Tit:

pag: 27 - mii lei-

Cod	Denumire indicator	Prevederi anuale		Prevederi trimestriale					
		Program 2012	din care credite bugetare destinate stingerii platilor restante	Trim I	Trim.II	Trim.III	Trim.IV		
A	B	1=3+4+5+6	2	3	4	5	6		
200102	Materiale pentru curatenie	34,00	0,95	11,00	8,00	7,00	8,00		
200103	Incalziri, iluminat si forta motrica	92,00	5,96	41,00	26,00	12,00	13,00		
200104	Apa, canal si salubritate	25,00	6,95	8,00	5,00	5,00	7,00		
200107	Transport		35,15	36,00		-36,00			
200108	Posta, telecomunicatii, radio, tv, internet	27,00		8,00	6,00	8,00	5,00		
200130	Alte bunuri si servicii pentru intretinere si functionare	412,00	138,96	105,00	84,00	121,00	102,00		
2002	Reparatii curente	62,25	2,71	10,00	7,00	41,25	4,00		
2003	Hrana	230,00	64,61	150,00	20,00	60,00			
200301	Hrana pentru oameni	230,00	64,61	150,00	20,00	60,00			
2004	Medicamente si materiale sanitare	11,00		8,00		3,00			
200401	Medicamente	7,00		5,00		2,00			
200402	Materiale sanitare	4,00		3,00		1,00			
2005	Bunuri de natura obiectelor de inventar	16,75		6,00	4,00	3,75	3,00		
200530	Alte obiecte de inventar	16,75		6,00	4,00	3,75	3,00		
2006	Deplasari, detasari, transferari	2,00		2,00					
200601	Deplasari interne, detasari, transferari	2,00		2,00					
2011	Carti, publicatii si materiale documentare	1,00		1,00		1,00			
2013	Pregatire profesionala	11,00		5,00	4,00	1,00	1,00		
2030	Alte cheltuieli	996,00	238,29	495,00	270,00	131,00	100,00		
203003	Prime de asigurare non-viata	4,00		4,00					

326

BUGETUL LOCAL PE ANUL 2012

Data : 27/09/2012

Tit:

pag: 28

- mil lei-

Cod	Denumire indicator	Prevederi anuale					
		Program 2012	1=3+4+5+6	2	3	4	5
		Prevederi anuale		Prevederi trimestriale			
		Program 2012	dim care credite bugetare destinate stingerii platilor restante	Trim I	Trim.II	Trim.III	Trim.IV
A	B						
203004	Chirii	5,00	0,25	5,00			
203030	Alte cheltuieli cu bunuri si servicii	987,00	238,04	486,00	270,00	131,00	100,00
56	TITLUL VIII PROIECTE CU FINANTARE DIN FONDURI EXTERNE NERAMBURSABILE POSTADERARE	564,00	26,44	240,00	324,00		
5601	Programe din Fondul European de Dezvoltare Regionala (FEDR)	280,00	26,44	140,00	140,00		
5602	Programe din Fondul Social European (FSE)	284,00		100,00	184,00		
57	TITLUL IX ASISTENTA SOCIALA	2.161,30	102,55	954,30	446,00	521,00	240,00
5702	Ajutoare sociale	2.161,30	102,55	954,30	446,00	521,00	240,00
570201	Ajutoare sociale in numerar	2.161,30	102,55	954,30	446,00	521,00	240,00
70	CHELTUIELI DE CAPITAL	76,50	11,22	16,50	5,00	55,00	
71	TITLUL XII ACTIVE NEFINANCIARE	76,50	11,22	16,50	5,00	55,00	
7101	Active fixe	76,50	11,22	16,50	5,00	55,00	
710101	Constructii	71,50	11,12	11,50	5,00	55,00	
710130	Alte active fixe	5,00	0,10	5,00			
79	OPERATIUNI FINANCIARE	2.223,00		15,00	736,00	1.072,00	400,00
81	TITLUL XVI RAMBURSARI DE CREDITE	2.223,00		15,00	736,00	1.072,00	400,00
8104	Rambursarea imprumurilor contractate pentru finantarea proiectelor cu finantare UE	2.223,00		15,00	736,00	1.072,00	400,00
84	Plati efectuate in anii precedenti si recuperate in anul curent	-70,20		-70,20			

314

BUGETUL LOCAL PE ANUL 2012

Data : 27/09/2012

Tit:

pag: 29 - mii lei-

Cod	Denumire indicator	Prevederi anuale						Prevederi trimestriale			
		Program 2012	din care credite bugetare destinate stingerii platilor restante	Trim I	Trim. II	Trim. III	Trim. IV				
A	B	1=3+4+5+6	2	3	4	5	6				
85	TITLUL XVII PLATI EFECTUATE IN ANII PRECEDENTI SI RECUPERATE IN ANUL										
8501	Plati efectuate in anii precedenti si recuperate in anul curent	-70,20		-70,20							
850101	Plati efectuate in anii precedenti si recuperate in anul curent	-70,20		-70,20							
850102	Plati efectuate in anii precedenti si recuperate in anul curent (SF)	-19,20		-19,20							
680204	recuperate in anul curent (SD)	-51,00		-51,00							
680205	Asistenta acordata persoanelor in varsta Asistenta sociala in caz de boli si invaliditati	611,50	26,69	18,50	190,00	215,00	188,00				
68020502	Asistenta sociala in caz de invaliditate	3.128,00	102,55	1.109,00	971,00	1.048,00					
680206	Asistenta sociala pentru familiile si copii	3.128,00	102,55	1.109,00	971,00	1.048,00					
680211	Crese	945,00		137,00	362,00	224,00	222,00				
680215	Prevenirea excluderii sociale	1.219,00	97,41	388,00	317,00	274,00	240,00				
68021501	Ajutor social	3.713,50	414,46	1.426,50	733,00	698,00	856,00				
68021502	Cantine de ajutor social	550,00		310,00	733,00	698,00					
680250	Alte cheltuieli in domeniul asigurarilor si asistentei sociale	3.163,50	414,46	1.116,50	733,00	698,00	240,00				
700002	Partea IV-a Servicii si dezvoltare publica, locuinte, mediu si ape	1.334,50	0,10	133,50	519,00	690,00	-8,00				
7002	LOCUINTE, SERVICII SI DEZVOLTARE	53.757,41	8.943,03	11.874,19	16.247,39	13.659,24	11.976,59				
		39.014,05	6.873,55	8.690,19	11.849,59	8.935,68	9.538,59				

318

BUCGETUL LOCAL PE ANUL 2012

Data : 27/09/2012

Tit:

pag: 30 - mii lei-

Cod	Denumire indicator	Prevederi anuale		Prevederi trimestriale			
		Program 2012	din care credite bugetare destinate stingerii plafilor restante	Trim I	Trim. II	Trim. III	Trim. IV
A	B	I=3+4+5+6	2	3	4	5	6
01	CHELTUIELI CURENTE	27.172,00	3.878,99	6.619,19	8.305,79	6.140,30	6.106,72
10	TITLUL I CHELTUIELI DE PERSONAL	2.250,00		675,00	675,00	450,00	450,00
1001	Cheltuieli salariale in bani	1.750,00		525,00	525,00	350,00	350,00
100101	Salarii de baza	1.616,00		446,00	447,00	393,00	330,00
100106	Alte sporuri	73,00		63,00	63,00	-58,00	5,00
100113	Indemnizatii de delegare	1,00		1,00			
100130	Alte drepturi salariale in bani	60,00		15,00	15,00	15,00	15,00
1003	Contributii	500,00		150,00	150,00	100,00	100,00
100301	Contributii de asigurari sociale de stat	368,00		111,00	111,00	74,00	72,00
100302	Contributii de asigurari de somaj	13,00		4,00	4,00	2,00	3,00
100303	Contributii de asigurari sociale de sanatate	92,00		28,00	28,00	19,00	17,00
100304	Contributii de asigurari pentru accidente de munca si boli profesionale	5,00		1,00	1,00	1,00	2,00
100306	Contributii pentru concedii si indemnizatii	22,00		6,00	6,00	4,00	6,00
20	TITLUL II BUNURI SI SERVICII	16.697,00	2.706,83	5.146,28	5.225,00	3.955,00	2.370,72
2001	Bunuri si servicii	12.985,81	1.164,44	3.966,10	3.847,00	3.294,00	1.878,71
200101	Furnituri de birou	13,00		3,00	3,00	3,00	4,00
200102	Materiale pentru curatenie	7,00		1,00	2,00	2,00	2,00
200103	Incalziti, iluminati si forta motrica	431,00	54,00	134,00	172,00	100,00	25,00
200104	Apa, canal si salubritate	620,00	279,00	71,00	119,00	170,00	260,00

BUGETUL LOCAL PE ANUL 2012

Data : 27/09/2012

Tit:

pag: 31 - mii lei-

Cod	Denumire indicator	Prevederi anuale					
		Program 2012	din care credite bugetare destinate stingerii platilor restante	Prevederi trimestriale			
				1=3+4+5+6	2	3	4
A	B						
200105	Carburanti si lubrifianti	45,00	3,00	16,00	8,00	11,00	10,00
200106	Piese de schimb	2,00		1,00		1,00	
200108	Posta, telecomunicatii, radio, tv, internet	30,00		8,00	8,00	7,00	7,00
200109	Materiale si prestari de servicii cu caracter functional	10.026,95	576,23	3.120,00	3.070,00	2.723,00	1.113,95
200130	Alte bunuri si servicii pentru intretinere si functionare	1.810,86	252,21	612,10	465,00	277,00	456,76
2002	Reparatii curente	1.444,65	99,89	393,18	500,00	356,00	195,47
2005	Bunuri de natura obiectelor de inventar	1.432,54	1.172,50	476,00	669,00	157,00	130,54
200501	Uniforme si echipament	3,00		3,00		-1,00	1,00
200530	Alte obiecte de inventar	1.429,54	1.172,50	473,00	669,00	158,00	129,54
2006	Deplasari, detasari, transferari	8,00		3,00	1,00	4,00	
200601	Deplasari interne, detasari, transferari	8,00		3,00	1,00	4,00	
2011	Carti, publicatii si materiale documentare	5,00		1,00	1,00	1,00	2,00
2013	Pregatire profesionala	6,00		6,00			
2014	Protectia muncii	1,00		1,00			
2030	Alte cheltuieli	814,00	270,00	300,00	207,00	143,00	164,00
203004	Chirii	308,00	39,00	70,00	80,00	118,00	40,00
203030	Alte cheltuieli cu bunuri si servicii	506,00	231,00	230,00	127,00	25,00	124,00
55	TITLUL VII ALTE TRANSFERURI	8.115,00	1.172,16	747,91	2.355,79	1.725,30	3.286,00
5501	A. Transferuri interne	8.115,00	1.172,16	747,91	2.355,79	1.725,30	3.286,00

BUGETUL LOCAL PE ANUL 2012

Data : 27/09/2012

Tit:

pag: 32 - mii lei-

Cod	Denumire indicator	Prevederi anuale		Prevederi trimestriale			
		Program 2012	din care credite bugetare destinate stingerii platilor restante	Trim I	Trim. II	Trim. III	Trim. IV
A	B	1=3+4+5+6	2	3	4	5	6
550113	Programa de dezvoltare	6.775,00	1.172,16	297,91	1.955,79	1.475,30	3.046,00
550118	Alte transferuri curente interne	1.340,00		450,00	400,00	250,00	240,00
57	TITLUL IX ASISTENTA SOCIALA	110,00		50,00	50,00	10,00	
5702	Ajutoare sociale	110,00		50,00	50,00	10,00	
570201	Ajutoare sociale in numerar	110,00		50,00	50,00	10,00	
70	CHELTUIELI DE CAPITAL	11.874,65	2.994,56	2.071,00	3.576,40	2.795,38	3.431,87
71	TITLUL XII ACTIVE NEFINANCIARE	11.874,65	2.994,56	2.071,00	3.576,40	2.795,38	3.431,87
7101	Active fixe	11.874,65	2.994,56	2.071,00	3.576,40	2.795,38	3.431,87
710101	Construcții	9.854,25	2.410,19	1.877,00	3.051,75	2.634,50	2.291,00
710102	Masini, echipamente si mijloace de transport	68,40	14,86	1,00	41,40	11,00	15,00
710103	Mobilier, aparatura birou si alte active corporale	668,00	392,03	70,00	263,00	207,00	128,00
710130	Alte active fixe	1.284,00	177,48	123,00	220,25	-57,12	997,87
84	Plati efectuate in anii precedenti si recuperate in anul curent	-32,60			-32,60		
85	TITLUL XVII PLATI EFECTUATE IN ANII PRECEDENTI SI RECUPERATE IN ANUL	-32,60			-32,60		
8501	Plati efectuate in anii precedenti si recuperate in anul curent	-32,60			-32,60		
850102	Plati efectuate in anii precedenti si recuperate in anul curent (SD)	-32,60			-32,60		
700203	Locuinte	7.925,53	1.226,80	380,44	2.728,79	1.650,30	3.166,00

32

BUGETUL LOCAL PE ANUL 2012

Data : 27/09/2012

Tit:

pag: 33 - mii lei-

Cod	Denumire indicator	Prevederi anuale		Prevederi trimestriale			
		Program 2012	din care credite bugetare destinate stingerii platilor restante	Trim I	Trim. II	Trim. III	Trim. IV
A	B	1=3+4+5+6	2	3	4	5	6
70020301	Dezvoltarea sistemului de locuinte	7.925,53	1.226,80	380,44	2.728,79	1.650,30	3.166,00
700205	Alimentare cu apa si amenajari hidrotehnice	1.514,00	914,75	406,00	480,00	328,00	300,00
70020501	Alimentare cu apa	1.514,00	914,75	406,00	480,00	328,00	300,00
700206	Iluminat public si electrificari rurale	11.353,75	1.021,69	3.303,50	3.493,30	3.021,50	1.535,45
700207	Alimentare cu gaze naturale in localitati	0,25	0,22	0,25			
700250	Alte servicii in domeniile locuintelor, serviciilor si dezvoltarii comunale	18.220,52	3.710,09	4.600,00	5.147,50	3.935,88	4.537,14
7402	PROTECTIA MEDIULUI	14.743,36	2.069,48	3.184,00	4.397,80	4.723,56	2.438,00
01	CHELTUIELI CURENTE	9.558,56	1.905,06	2.649,00	3.088,00	2.986,56	835,00
20	TITLUL II BUNURI SI SERVICII	9.364,56	1.123,59	2.635,00	2.908,00	2.986,56	835,00
2001	Bunuri si servicii	9.021,56	1.085,00	2.592,00	2.838,00	2.906,56	685,00
200104	Apa, canal si salubritate	8.658,56	1.085,00	2.442,00	2.758,00	2.836,56	622,00
200130	Alte bunuri si servicii pentru intretinere si functionare	363,00	38,59	150,00	80,00	70,00	63,00
2002	Reparatii curente	343,00		43,00	70,00	80,00	150,00
56	TITLUL VIII PROIECTE CU FINANTARE DIN FONDURI EXTERNE NERAMBURSABILE						
5601	POSTADERARE	194,00	781,47	14,00	180,00		
	Programe din Fondul European de Dezvoltare Regionala (FEDR)	194,00	781,47	14,00	180,00		
70	CHELTUIELI DE CAPITAL	1.298,80	164,42	210,00	119,80	547,00	422,00
71	TITLUL XII ACTIVE NEFINANCIARE	1.298,80	164,42	210,00	119,80	547,00	422,00
7101	Active fixe	1.298,80	164,42	210,00	119,80	547,00	422,00

522

BUGETUL LOCAL PE ANUL 2012

Data : 27/09/2012

Tit:

Pag: 35 - mii lei-

Cod	Denumire indicator	Prevederi anuale		Prevederi trimestriale			
		Program 2012	din care credite bugetare destinate stingerii platilor restante	Trim I	Trim II	Trim III	Trim IV
A	B	I=3+4+5+6	2	3	4	5	6
01	CHELTUIELI CURENTE	27.312,99	3.432,10	8.329,00	6.947,74	8.656,25	3.380,00
20	TITLUL II BUNURI SI SERVICII						
2001	Bunuri si servicii	6.648,99	549,17	2.492,00	1.883,74	1.983,25	290,00
200105	Carburanti si lubrifianti	616,00	119,81	178,00	349,00	75,00	14,00
200130	Alte bunuri si servicii pentru intretinere si functionare	16,00		11,00		5,00	
2002	Reparatii curente	600,00	119,81	167,00	349,00	70,00	14,00
2005	Bunuri de natura obiectelor de inventar	6.016,99	429,36	2.308,00	1.529,74	1.908,25	271,00
200530	Alte obiecte de inventar	16,00		6,00	5,00		5,00
40	TITLUL IV SUBVENTII	16,00		6,00	5,00		5,00
4003	Subventii pentru acoperirea diferentelor de pret si tarif	4.000,00		1.080,00	1.080,00	1.180,00	660,00
56	TITLUL VIII PROIECTE CU FINANTARE DIN FONDURI EXTERNE NERAMBURSABILE	4.000,00		1.080,00	1.080,00	1.180,00	660,00
5601	POSTADERARE	16.664,00	2.882,93	4.757,00	3.984,00	5.493,00	2.430,00
	Programa din Fondul European de Dezvoltare Regionala (FEDR)						
70	CHELTUIELI DE CAPITAL	16.664,00	2.882,93	4.757,00	3.984,00	5.493,00	2.430,00
71	TITLUL XII ACTIVE NEFINANCIARE	1.652,10	114,95	300,00	426,10	435,00	491,00
7101	Active fixe	840,10	114,95	150,00	190,10	235,00	265,00
710101	Construcții	840,10	114,95	150,00	190,10	235,00	265,00
710130	Alte active fixe	770,10	114,95	120,00	165,10	265,00	220,00
72	TITLUL XIII ACTIVE FINANCIARE	70,00		30,00	25,00	-30,00	45,00
		812,00		150,00	236,00	200,00	226,00

BUGETUL LOCAL PE ANUL 2012

Data : 27/09/2012

Tit:

pag: 36 - mii lei-

Cod	Denumire indicator	Prevederi anuale		Prevederi trimestriale					
		Program 2012	din care credite bugetare destinate stingerii platilor restante	Trim I	Trim. II	Trim. III	Trim. IV		
A	B	1=3+4+5+6	2	3	4	5	6		
7201	Active financiare	812,00		150,00	236,00	200,00	226,00		
720101	Participare la capitalul social al societatilor comerciale	812,00		150,00	236,00	200,00	226,00		
79	OPERATIUNI FINANCIARE	45.239,00		506,00	14.957,00	14.620,00	15.156,00		
81	TITLUL XVI RAMBURSARI DE CREDITE	45.239,00		506,00	14.957,00	14.620,00	15.156,00		
8101	Rambursari de credite externe	1.587,00		435,00	430,00	429,00	293,00		
810105	Rambursari de credite aferente datoriei publice externe locale	1.587,00		435,00	430,00	429,00	293,00		
8104	Rambursarea imprumurilor contractate pentru finantarea proiectelor cu finantare UE	43.652,00		71,00	14.527,00	14.191,00	14.863,00		
840203	Transport rutier	74.204,09	3.547,05	9.135,00	22.330,84	23.711,25	19.027,00		
84020302	Transport in comun	4.812,00		1.230,00	1.316,00	1.380,00	886,00		
84020303	Strazi	69.392,09	3.547,05	7.905,00	21.014,84	22.331,25	18.141,00		
8702	ALTE ACTIUNI ECONOMICE	3,00		3,00					
01	CHELTUIELI CURENTE	3,00		3,00					
10	TITLUL I CHELTUIELI DE PERSONAL	3,00		3,00					
1001	Cheltuieli salariale in bani	3,00		3,00					
100112	Indemnizatii platite unor persoane din afara unitatii	2,10		2,10					
1003	Contributii	2,10		2,10					
100301	Contributii de asigurari sociale de stat	0,90		0,90					
100301		0,67		0,67					

BUGETUL LOCAL PE ANUL 2012

Data : 27/09/2012

Tit:

pag: 37 - mii lei-

Cod	Denumire indicator	Prevederi anuale		Prevederi trimestriale			
		Program 2012 1=3+4+5+6	din care credite bugetare destinate stingerii platilor restante 2	Trim I 3	Trim. II 4	Trim. III 5	Trim. IV 6
100302	Contributii de asigurari de somaj	0,02		0,02			
100303	Contributii de asigurari sociale de sanatate	0,17		0,17			
100304	Contributii de asigurari pentru accidente de munca si boli profesionale	0,01		0,01			
100306	Contributii pentru concedii si indemnizatii	0,03		0,03			
870201	Fondul Roman de Dezvoltare Sociala	3,00		3,00			
9902	EXCEDENT/DEFICIT	-8.032,00	-19.578,37	-2.955,75	-3.335,03	-3.510,00	1.768,78

ORDONATOR PRINCIPAL
DR. ING. FLORIN
PRIMA
CREDITE

DIRECTOR ECONOMIC,
EC. ARCIȘA CRISTEA

**BUGETUL CENTRALIZAT AL INSTITUTIILOR PUBLICE SI ACTIVITATILOR FINANTATE INTEGRAL SAU PARTIAL
DIN VENITURI PROPRII**

Data : 27/09/2012

Tit:

Pag: 1 - mii lei-

Cod	Denumire indicator	Prevederi anuale		Prevederi trimestriale			
		Program 2012	din care credite bugetare destinate stingerii platilor restante	Trim I	Trim. II	Trim. III	Trim. IV
A	B	1=3+4+5+6	2	3	4	5	6
000110	TOTAL VENITURI-VENTURI	10.523,92		3.428,50	2.880,72	2.265,70	1.949,00
000210	I. VENITURI CURENTE	8.618,92		2.843,50	2.360,72	1.863,70	1.551,00
290010	C. Venituri nefiscale	8.618,92		2.843,50	2.360,72	1.863,70	1.551,00
300010	C1. Venituri din proprietate	242,60		96,00	62,00	39,60	45,00
3010	VENITURI DIN PROPRIETATE	242,60		96,00	62,00	39,60	45,00
301005	Venituri din concesiuni si inchirieri	190,60		74,00	45,00	32,60	39,00
301009	Venituri din utilizarea pasunilor comunale	10,00		3,00	3,00	2,00	2,00
301050	Alte venituri din proprietate	42,00		19,00	14,00	5,00	4,00
330010	C2. Vanzari de bunuri si servicii	8.376,32		2.747,50	2.298,72	1.824,10	1.506,00
3310	VENITURI DIN PRESTARI DE SERVICII SI ACTIVITATI	8.192,32		2.686,50	2.250,72	1.772,10	1.483,00
331005	Taxe si alte venituri in invatamant	352,00		80,00	75,00	154,00	43,00
331008	Venituri din prestari de servicii	4.286,32		1.295,50	1.009,72	1.098,10	883,00
331013	Contributia de intretinere a persoanelor asistate	20,00		10,00	9,00	1,00	
331014	Contributia elevilor si studentilor pentru internate, cantine si cantine	2.948,00		1.108,00	949,00	431,00	460,00
331016	Venituri din valorificarea produselor obtinute din activitatea proprie sau anexa	2,00			1,00	1,00	
331017	Venituri din organizarea de cursuri de calificare si conversie profesionala,						

324

**BUGETUL CENTRALIZAT AL INSTITUTIILOR PUBLICE SI ACTIVITATILOR FINANTATE INTEGRAL SAU PARTIAL
DIN VENITURI PROPRII**

Data : 27/09/2012

Tit:

pag: 2 - mii lei-

Cod	Denumire indicator	Prevederi anuale		Prevederi trimestriale				
		Program 2012	din care credite bugetare destinate stingerii plafilor restante	Trim I	Trim.II	Trim.III	Trim.IV	
								1=3+4+5+6
331019	specializare si perfectionare	3,00		2,00	1,00			
	Venituri din serbari si spectacole scolare manifestari culturale, artistice si sportive							
331050	Alte venituri din prestari de servicii si alte activitati	210,00		40,00	70,00	50,00	50,00	
3410	VENITURI DIN TAXE ADMINISTRATIVE, ELIBERARI PERMISE	371,00		151,00	136,00	37,00	47,00	
341050	Alte venituri din taxe administrative, eliberari permise	100,00		30,00	30,00	30,00	10,00	
3610	DIVERSE VENITURI	100,00		30,00	30,00	30,00	10,00	
361050	Alte venituri	84,00		31,00	18,00	22,00	13,00	
371003	Vansaminte din sectiunea de functionare pentru finantarea sectiunii de dezvoltare a bugetului local	84,00		31,00	18,00	22,00	13,00	
371004	Vansaminte din sectiunea de functionare	-220,00		-120,00	-40,00	-23,00	-37,00	
410010	IV. Subventii	220,00		120,00	40,00	23,00	37,00	
4310	SUBVENTII DE LA ALTE ADMINISTRATI	1.905,00		585,00	520,00	402,00	398,00	
431009	Subventii pentru instituti publice	1.905,00		585,00	520,00	402,00	398,00	
5010	VENITURI PROPRII SI SUBVENTII	10.937,88		585,00	520,00	402,00	398,00	
01	CHELTUIELI CURENTE	10.937,88		3.702,92	2.947,50	2.282,70	2.004,76	
10	TITLUL I CHELTUIELI DE PERSONAL	10.717,88		3.582,92	2.907,50	2.259,70	1.967,76	
20	TITLUL II BUNURI SI SERVICII	4.932,10		1.489,50	1.240,50	1.200,10	1.002,00	
		5.785,78		2.093,42	1.667,00	1.059,60	965,76	

268

**BUCGETUL CENTRALIZAT AL INSTITUTIILOR PUBLICE SI ACTIVITATILOR FINANTATE INTEGRAL SAU PARTIAL
DIN VENITURI PROPRII**

Data : 27/09/2012

Tit:

pag: 8 - mii lei-

Cod	Denumire indicator	Prevederi anuale						
		Program 2012	din care credite bugetare destinate stingerii platilor restante	Prevederi trimestriale				
				Trim I	Trim. II	Trim. III	Trim. IV	
A	B	1=3+4+5+6	2	3	4	5	6	
100304	Contribuții de asigurari pentru accidente de munca si boli profesionale		1,00	1,00				
100306	Contributii pentru concedii si indemnizatii		1,00	1,00				
20	TITLUL II BUNURI SI SERVICII							
2001	Bunuri si servicii	3.980,00	32,00	1.524,00	1.279,00	616,00	561,00	
200101	Furnituri de birou	997,00	21,00	366,00	357,00	131,00	143,00	
200102	Materiale pentru curatenie	62,00		27,00	16,00	13,00	6,00	
200103	Incalziri, iluminat si forta motrica	80,00		32,00	18,00	17,00	13,00	
200104	Apa, canal si salubritate	159,00		16,00	110,00	26,00	7,00	
200105	Carburanti si lubrifianti	23,00		8,00	15,00			
200106	Piese de schimb	25,00		9,00	6,00	5,00	5,00	
200107	Transport	1,00		1,00				
200108	Posta, telecomunicatii, radio, tv, internet	1,00		1,00				
200109	Materiale si prestari de servicii cu caracter functional	32,00		14,00	10,00	4,00	4,00	
200130	Alte bunuri si servicii pentru intretinere si functionare	118,00		58,00	26,00	16,00	18,00	
2002	Reparatii curente	496,00	21,00	200,00	156,00	50,00	90,00	
2003	Hrana	65,00		19,00	31,00	13,00	2,00	
200301	Hrana pentru oameni	2.601,00	5,00	987,00	809,00	421,00	384,00	
2005	Bunuri de natura obiectelor de inventar	179,00		100,00	40,00	30,00	9,00	

324

**BUGETUL CENTRALIZAT AL INSTITUTIILOR PUBLICE SI ACTIVITATILOR FINANTATE INTEGRAL SAU PARTIAL
DIN VENITURI PROPRII**

Data : 27/09/2012

Tit:

pag: 9 - mii lei-

Cod	Denumire indicator	Prevederi anuale		Prevederi trimestriale				
		Program 2012	din care credite bugetare destinate stingerii platilor restante	Trim I	Trim. II	Trim. III	Trim. IV	
A	B	1=3+4+5+6	2	3	4	5	6	
200501	Uniforme si echipament			5,00				
200503	Lenjerie si accesorii de pat	3,00			3,00			
200530	Alte obiecte de inventar	176,00		95,00	37,00	35,00		9,00
2006	Deplasari, detasari, transferari	24,00		13,00	9,00			2,00
200601	Deplasari interne, detasari, transferari	24,00		13,00	9,00			2,00
2011	Carti, publicatii si materiale documentare	10,00		1,00	9,00			
2030	Alte cheltuieli	104,00	6,00	38,00	24,00	21,00		21,00
203001	Reclama si publicitate	11,00		5,00	4,00	1,00		1,00
203002	Protocol si reprezentare	5,00		3,00	1,00			
203030	Alte cheltuieli cu bunuri si servicii	88,00	6,00	30,00	19,00	19,00		20,00
70	CHELTUIELI DE CAPITAL	50,00		40,00		10,00		
71	TITLUL XII ACTIVE NEFINANCIARE	50,00		40,00		10,00		
7101	Active fixe	50,00		40,00		10,00		
710102	Masini, echipamente si mijloace de transport	35,00		35,00				
710103	Mobilier, aparatura birouca si alte active corporale	10,00				10,00		
710130	Alte active fixe	5,00		5,00				
651003	Invatamant prescolar si primar	1.306,00	1,00	467,00	391,00	194,00		254,00
65100301	Invatamant prescolar	1.227,00	1,00	437,00	364,00	180,00		246,00
65100302	Invatamant primar	79,00		30,00	27,00	14,00		8,00
651004	Invatamant secundar	2.614,00	31,00	1.090,00	821,00	398,00		305,00

32

**BUGETUL CENTRALIZAT AL INSTITUTIILOR PUBLICE SI ACTIVITATILOR FINANTATE INTEGRAL SAU PARTIAL
DIN VENITURI PROPRII**

Data : 27/09/2012

Tit:

pag: 10

- mii lei-

Cod	Denumire indicator	Prevederi anuale					
		Program 2012	din care credite bugetare destinate stingerii platilor restante	Trim I	Trim. II	Trim. III	Trim. IV
A	B	1=3+4+5+6	2	3	4	5	6
65100401	Invatamant secundar inferior	45,00		29,00	8,00	5,00	3,00
65100402	Invatamant secundar superior	2.569,00	31,00	1.061,00	813,00	393,00	302,00
651005	Invatamant postliceal	315,00		90,00	72,00	78,00	75,00
6710	CULTURA, RECREERE SI RELIGIE	2.166,50	77,80	636,50	605,00	470,00	455,00
01	CHELTUIELI CURENTE	2.164,50	77,80	636,50	605,00	468,00	455,00
10	TITLUL I CHELTUIELI DE PERSONAL	1.480,00		440,00	450,00	260,00	330,00
1001	Cheltuieli salariale in bani	1.200,00		345,00	350,00	230,00	275,00
100101	Salarii de baza	895,00		252,00	252,00	163,00	228,00
100106	Alte sporuri	15,00		5,00	5,00	3,00	2,00
100110	Fond pentru posturi ocupate prin cummul	30,00		10,00	10,00	7,00	3,00
100112	Indemnizatii plătite unor persoane din						
	afara unitatii	230,00		65,00	70,00	60,00	35,00
100113	Indemnizatii de delegare	5,00		5,00	4,00	-7,00	3,00
100116	Alocatii pentru locuinte	25,00		8,00	9,00	4,00	4,00
1003	Contributii	280,00		95,00	100,00	30,00	55,00
100301	Contributii de asigurari sociale de						
	stat	205,00		67,00	73,00	23,00	42,00
100302	Contributii de asigurari de somaj	7,00		3,00	3,00	-1,00	2,00
100303	Contributii de asigurari sociale de						
	sanatate	53,00		20,00	20,00	5,00	8,00
100304	Contributii de asigurari pentru						
	accidente de munca si boli profesionale	5,00		2,00	1,00	1,00	1,00
100306	Contributii pentru concedii si						

**BUGETUL CENTRALIZAT AL INSTITUTIILOR PUBLICE SI ACTIVITATILOR FINANTATE INTEGRAL SAU PARTIAL
DIN VENITURI PROPRII**

Data : 27/09/2012 Tit: pag: 11 - mil lei-

Cod	Denumire indicator	Prevederi anuale					
		Program 2012	din care credite bugetare destinate stingerii platilor restante	Prevederi trimestriale			
				Trim I	Trim.II	Trim.III	Trim.IV
A	B	1=3+4+5+6	2	3	4	5	6
20	indemnizati	10,00		3,00	3,00	2,00	2,00
	TITLUL II BUNURI SI SERVICII	684,50	77,80	196,50	155,00	208,00	125,00
2001	Bunuri si servicii	571,50	67,50	151,50	113,00	190,00	117,00
200101	Furnituri de birou	15,00	1,13	5,00	3,00	5,00	2,00
200102	Materiale pentru curatenie	9,00	3,19	4,50	4,50	-1,00	1,00
200103	Incalziri, iluminat si forta motrica	120,50	2,41	40,00	26,00	32,50	22,00
200104	Apa, canal si salubritate	7,00	0,42	3,00	3,00	1,00	1,00
200107	Transport	12,00	2,68	3,00	3,00	5,00	1,00
200108	Posta, telecomunicatii, radio, tv, internet	44,00	0,44	10,00	8,00	20,00	6,00
200109	Materiale si prestari de servicii cu caracter functional	75,00	14,48	20,00	10,00	15,00	30,00
200130	Alte bunuri si servicii pentru intretinere si functionare	289,00	42,75	66,00	55,50	112,50	55,00
2005	Bunuri de natura obiectelor de inventar	21,00	1,94	12,00	3,00	5,00	1,00
200530	Alte obiecte de inventar	21,00	1,94	12,00	3,00	5,00	1,00
2006	Deplasari, detasari, transferari	15,00		7,00	5,00	2,00	1,00
200601	Deplasari interne, detasari, transferari	10,00		4,00	3,00	2,00	1,00
200602	Deplasari in strainatate	5,00		3,00	2,00		
2011	Carti, publicatii si materiale documentare	3,00		1,00	1,00	1,00	
2012	Consultanta si expertiza	2,00		1,00	1,00		
2013	Pregatire profesionala	9,00		7,00	3,00	-1,00	

**BUGETUL CENTRALIZAT AL INSTITUTIILOR PUBLICE SI ACTIVITATILOR FINANATE INTEGRAL SAU PARTIAL
DIN VENITURI PROPRII**

Data : 27/09/2012

Tic:

pag: 12 - mii lei-

Cod	Denumire indicator	Prevederi anuale						
		Program 2012	din care credite bugetare destinate stingerii platilor restante	Prevederi trimestriale				
				Trim I	Trim. II	Trim. III	Trim. IV	
A	B	1=3+4+5+6	2	3	4	5	6	
2014	Protectia muncii	1,00		1,00				
2030	Alte cheltuieli	62,00	8,36	16,00	29,00	11,00	6,00	
203003	Prime de asigurare non-viata	15,00		5,00	10,00			
203004	Chirii	10,00	8,36	4,00	3,00	2,00	1,00	
203030	Alte cheltuieli cu bunuri si servicii	37,00		7,00	16,00	9,00	5,00	
70	CHELTUIELI DE CAPITAL	2,00						
71	TITLUL XII ACTIVE NEFINANCIARE	2,00						
7101	Active fixe	2,00						
710130	Alte active fixe	2,00						
671003	Servicii culturale	2.166,50	77,80	636,50	605,00	470,00	455,00	
67100304	Instituti publice de spectacole si concerte	2.110,00	77,80	625,00	590,00	450,00	445,00	
67100330	Alte servicii culturale	56,50		11,50	15,00	20,00	10,00	
6810	ASIGURARI SI ASISTENTA SOCIALA	45,18		10,00	10,00	9,00	16,18	
01	CHELTUIELI CURENTE	45,18		10,00	10,00	9,00	16,18	
20	TITLUL II BUNURI SI SERVICII	45,18		10,00	10,00	9,00	16,18	
2003	Hrana	42,18		10,00	8,00	8,00	16,18	
200301	Hrana pentru oameni	42,18		10,00	8,00	8,00	16,18	
2030	Alte cheltuieli	3,00			2,00	1,00		
203030	Alte cheltuieli cu bunuri si servicii	3,00			2,00	1,00		
681011	Ciuse	45,18		10,00	10,00	9,00	16,18	
8310	AGRICULTURA, SILVICULTURA, SI VANATOARE	16,58		6,00	6,00	2,00	2,58	

338

**BUGETUL CENTRALIZAT AL INSTITUTIILOR PUBLICE SI ACTIVITATILOR FINANTATE INTEGRAL SAU PARTIAL
DIN VENITURI PROPRII**


Data : 27/09/2012

Tit:

pag: 13 - mii lei-

Cod	Denumire indicator	Prevederi anuale		Prevederi trimestriale					
		Program 2012	din care credite bugetare destinate stingerii platilor restante	Trim I	Trim. II	Trim. III	Trim. IV		
A	B	1=3+4+5+6	2	3	4	5	6		
01	CHELTUIELI CURENTE	16,58		6,00	6,00	2,00	2,58		
20	TITLUL II BUNURI SI SERVICII	16,58		6,00	6,00	2,00	2,58		
2001	Bunuri si servicii	16,58		6,00	6,00	2,00	2,58		
200130	Alte bunuri si servicii pentru intretinere si functionare	16,58		6,00	6,00	2,00	2,58		
831003	Agricultura	16,58		6,00	6,00	2,00	2,58		
83100330	Alte obiective in domeniul agriculturii	16,58		6,00	6,00	2,00	2,58		
8710	ALTE ACTIUNI ECONOMICE	2,60		1,00	1,00	0,60			
01	CHELTUIELI CURENTE	2,60		1,00	1,00	0,60			
20	TITLUL II BUNURI SI SERVICII	2,60		1,00	1,00	0,60			
2005	Bunuri de natura obiectelor de inventar	2,60		1,00	1,00	0,60			
200530	Alte obiecte de inventar	2,60		1,00	1,00	0,60			
871050	Alte actiuni economice	2,60		1,00	1,00	0,60			
9910	EXCEDENT/DEFICIT	-413,96	-346,99	-274,42	-66,78	-17,00	-55,76		

ORDONATOR PRINCIPAL
MR.ING. FLORIN CARCIUM
PRIMAR



DIRECTOR ECONOMICS
EC. NARCISA CRISTEA

(Handwritten signature)

BUGETUL CENTRALIZAT AL CREDITELOR INTERNE SI EXTERNE PE ANUL 2012

Data : 27/09/2012

Tit:

pag: 1 - mii lei-

Cod	Denumire indicator	Prevederi anuale		Prevederi trimestriale				
		Program 2012	1=3+4+5+6	2	3	4	5	6
A	B							
5050	CREDITE EXTERNE SI INTERNE	62.215,00		18.479,00	16.376,00	16.163,00	11.197,00	
01	CHELTUIELI CURENTE	60.577,00		17.379,00	15.838,00	16.163,00	11.197,00	
70	CHELTUIELI DE CAPITAL	1.638,00		1.100,00	538,00			
71	TITLUL XII ACTIVE NEFINANCIARE	1.638,00		1.100,00	538,00			
7101	Active fixe	1.638,00		1.100,00	538,00			
710130	Alte active fixe	1.638,00		1.100,00	538,00			
5007	CREDITE INTERNE	62.215,00		18.479,00	16.376,00	16.163,00	11.197,00	
01	CHELTUIELI CURENTE	60.577,00		17.379,00	15.838,00	16.163,00	11.197,00	
56	TITLUL VIII PROIECTE CU FINANTARE DIN FONDURI EXTERNE NERAMBURSABILE							
70	POSTADERARE	60.577,00		17.379,00	15.838,00	16.163,00	11.197,00	
71	CHELTUIELI DE CAPITAL	1.638,00		1.100,00	538,00			
7101	TITLUL XII ACTIVE NEFINANCIARE	1.638,00		1.100,00	538,00			
710130	Active fixe	1.638,00		1.100,00	538,00			
6807	Alte active fixe	1.638,00		1.100,00	538,00			
01	ASIGURARI SI ASISTENTA SOCIALA	2.720,00		700,00	700,00	791,00	529,00	
56	CHELTUIELI CURENTE	2.720,00		700,00	700,00	791,00	529,00	
5601	TITLUL VIII PROIECTE CU FINANTARE DIN FONDURI EXTERNE NERAMBURSABILE							
5601	POSTADERARE	2.720,00		700,00	700,00	791,00	529,00	
680704	Programa din Fondul European de Dezvoltare Regionala (FEDR)	2.720,00		700,00	700,00	791,00	529,00	
680704	Asistenta acordata persoanelor in varsta	687,00		180,00	180,00	180,00	147,00	

BUGETUL CENTRALIZAT AL CREDITELOR INTERNE SI EXTERNE PE ANUL 2012

Data : 27/09/2012

Tit:

pag: 2 - mii lei-

Cod	Denumire indicator	Prevederi anuale					
		Program 2012	din care credite bugetare destinate stingerii platilor restante	Trim I	Trim. II	Trim. III	Trim. IV
A	B	1=3+4+5+6	2	3	4	5	6
680706	Asistenta sociala pentru familie si copii	819,00		210,00	210,00	210,00	189,00
680715	Prevenirea excluderii sociale	1.214,00		310,00	310,00	401,00	193,00
68071550	Alte cheltuieli in domeniul prevenirii excluderii sociale	1.214,00		310,00	310,00	401,00	193,00
7007	LOCUINTE, SERVICII SI DEZVOLTARE	1.638,00		1.100,00	538,00		
70	CHELTUIELI DE CAPITAL	1.638,00		1.100,00	538,00		
71	TITLUL XII ACTIVE NEFINANCIARE	1.638,00		1.100,00	538,00		
7101	Active fixe	1.638,00		1.100,00	538,00		
710130	Alte active fixe	1.638,00		1.100,00	538,00		
700750	Alte servicii in domeniile locuintelor serviciilor si dezvoltarii comunale	1.638,00		1.100,00	538,00		
7407	PROTECTIA MEDIULUI	4.369,00		1.300,00	1.150,00	1.029,00	890,00
01	CHELTUIELI CURENTE	4.369,00		1.300,00	1.150,00	1.029,00	890,00
56	TITLUL VIII PROIECTE CU FINANTARE DIN FONDURI EXTERNE NERAMBURSABILE	4.369,00		1.300,00	1.150,00	1.029,00	890,00
5601	POSTADERARE	4.369,00		1.300,00	1.150,00	1.029,00	890,00
740706	Programe din Fondul European de Dezvoltare Regionala (FEDR)	4.369,00		1.300,00	1.150,00	1.029,00	890,00
8407	Canalizarea si tratarea apelor reziduale	4.369,00		1.300,00	1.150,00	1.029,00	890,00
01	TRANSPORTURI	53.488,00		15.379,00	13.988,00	14.343,00	9.778,00
56	CHELTUIELI CURENTE	53.488,00		15.379,00	13.988,00	14.343,00	9.778,00
	TITLUL VIII PROIECTE CU FINANTARE DIN						

BUGETUL LOCAL PE AN 2012
SECTIUNEA DE FUNCTIONARE

Data : 27/09/2012

Tit:

pag: 2 - mii lei-

Cod	Denumire indicator	Prevederi anuale		Prevederi trimestriale			
		Program 2012	din care credite bugetare destinate stingerii platilor restante	Trim I	Trim. II	Trim. III	Trim. IV
A	B	1=3+4+5+6	2	3	4	5	6
070002	bugetelor locale	1.170,00		285,00	285,00	300,00	300,00
0702	A3 Impozite si taxe pe proprietate	22.600,00		5.640,00	5.420,00	6.800,00	4.740,00
070201	IMPOZITE SI TAXE PE PROPRIETATE	22.600,00		5.640,00	5.420,00	6.800,00	4.740,00
070202	Impoziti si taxa pe cladiri	16.800,00		4.050,00	3.900,00	5.400,00	3.450,00
070203	Impoziti si taxa pe teren	4.000,00		1.100,00	1.050,00	950,00	900,00
	Taxe judiciare de timbru si alte taxe de timbru	1.800,00		490,00	470,00	450,00	390,00
100002	A4 Impozite si taxe pe bunuri si servicii	74.512,56		18.471,00	18.269,00	20.467,56	17.305,00
1102	SUME DEFALCATE DIN TVA	65.292,56		15.781,00	15.629,00	18.447,56	15.435,00
110202	Sume defalcate din taxa pe valoarea adaugata pentru finantarea cheltuiilor descentralizate la nivelul comunitatilor, oraselor, municipiilor si sectoarelor Municipiului Bucuresti	64.118,00		15.641,00	15.429,00	17.800,00	15.248,00
110206	Sume defalcate din taxa pe valoarea adaugata pentru echilibrarea bugetelor locale	1.174,56		140,00	200,00	647,56	187,00
1202	ALTE IMPOZITE SI TAXE GENERALE PE SI SERVICII	500,00		125,00	125,00	125,00	125,00
120207	Taxe hoteliere	500,00		125,00	125,00	125,00	125,00
1502	TAXE PE SERVICII SPECIFICE	20,00		5,00	5,00	5,00	5,00
150201	Impoziti pe spectacole	20,00		5,00	5,00	5,00	5,00
1602	TAXE PE UTILIZAREA						

344

BUGETUL LOCAL PE ANUL 2012
SECTIUNEA DE FUNCTIONARE

Data : 27/09/2012

Tit:

pag: 3 - mii lei-

Cod	Denumire indicator	Prevederi anuale		Prevederi trimestriale			
		Program 2012	din care credite bugetare destinate stingerii platilor restante	Trim I	Trim. II	Trim. III	Trim. IV
A	B	1-3+4+5+6	2	3	4	5	6
160202	UTILIZARI BUNURILOR SAU PE DE ACTIVITATI	8.700,00					
160203	Impoziti pe mijloacele de transport	7.500,00					
160250	Taxe si tarife pentru eliberarea de licente si autorizatii de functionare	1.000,00					
180002	Alte taxe pe utilizarea bunurilor, autorizarea utilizarii bunurilor sau pe desfasurare de activitati	200,00					
1802	A6.ALTE IMPOZITE SI TAXE FISCALE	17,00					
180250	ALTE IMPOZITE SI TAXE FISCALE	17,00					
290002	Alte impozite si taxe	17,00					
300002	C. Venituri nefiscale	-2.297,03					
3002	C1. Venituri din proprietate	5.810,00					
300205	VENITURI DIN PROPRIETATE	5.810,00					
300250	Venituri din concesiuni si inchirieri	4.960,00					
330002	Alte venituri din proprietate	850,00					
3302	C2. Vanzari de bunuri si servicii	-8.107,03					
330208	VENITURI DIN PRESTARI DE SERVICII SI ACTIVITATI	1.370,00					
330228	Venituri din prestari de servicii	1.070,00					
3402	Venituri din recuperarea cheltuielilor de judecata, impozitatii si despagubiri	300,00					
	VENITURI DIN TAXE ADMINISTRATIVE,						

25

BUGETUL LOCAL PE 01 IUL 2012
SECTIUNEA DE FUNCTIONARE

Data : 27/09/2012

Tit:

pag: 5 - mii lei-

Cod	Denumire indicator	Prevederi anuale		Prevederi trimestriale			
		Program 2012	din care credite bugetare destinate stingerii platilor restante	Trim I	Trim II	Trim III	Trim IV
A	B	1=3+4+5+6	2	3	4	5	6
420241	pentru incalzirea locuintei cu lemne, carbuni, combustibili petrolieri	500,00		300,00			200,00
420245	Subventii de la bugetul de stat pentru finantarea sanatatii	50,00		15,00	15,00	10,00	10,00
4302	Sume primite de administratiile locale in cadrul programelor finantate din Fondul Social European	3,00		3,00			
430220	SUBVENTII DE LA ALTE ADMINISTRATII	75,00				75,00	
4802	Alte subventii primite de la administra centrala pentru finantarea unor activitati	75,00					
5002	VENITURI PROPRII	102.628,20		28.267,00	27.987,20	75,00	22.879,00
01	TOTAL CHELTUIELI	148.500,53	10.643,04	41.775,58	39.647,47	38.578,76	28.498,72
10	CHELTUIELI CURENTE	146.202,73	10.643,04	41.265,78	39.067,47	37.898,76	27.970,72
20	TITLUL I CHELTUIELI DE PERSONAL	69.711,90		17.744,90	18.090,00	18.065,00	15.812,00
2024	TITLUL II BUNURI SI SERVICII	62.891,33	10.540,49	19.570,58	17.747,27	16.682,76	8.890,72
30	Comisioane si alte costuri aferente imprumuturilor	72,00		54,00	3,00	2,00	13,00
3001	TITLUL III DOBANZI	2.750,00		466,00	700,00	749,00	835,00
3002	Dobanzi aferente datoriei publice interne	1.800,00		265,00	470,00	490,00	575,00
3003	Dobanzi aferente datoriei publice externe	949,00		200,00	230,00	259,00	260,00
	Alte dobanzi	1,00		1,00			

347

BUGETUL LOCAL PE JUL 2012
SECTIUNEA DE FUNCTIONARE

Data : 27/09/2012

Tit:

pag: 6 - mii lei-

Cod	Denumire indicator	Prevederi anuale		Prevederi trimestriale			
		Program 2012	din care credite bugetare destinate stingerii plafilor restante	Trim I	Trim. II	Trim. III	Trim. IV
A	B	1=3+4+5+6	2	3	4	5	6
40	TITLUL IV SUBVENTII	4.000,00		1.080,00	1.080,00	1.180,00	660,00
4003	Subventii pentru acoperirea diferentelor de pret si tarif	4.000,00		1.080,00	1.080,00	1.180,00	660,00
50	TITLUL V FONDURI DE REZERVA	885,00					885,00
5004	Fond de rezerva bugetara la dispozitia autoritatilor locale	885,00					885,00
51	TITLUL VI TRANSFERURI INTRE UNITATI ALE ADMINISTRATIEI PUBLICE	1.905,00		585,00	520,00	402,00	398,00
5101	Transferuri curente	1.905,00		585,00	520,00	402,00	398,00
510101	Transferuri catre institutiile publice	1.905,00		585,00	520,00	402,00	398,00
55	TITLUL VII ALTE TRANSFERURI	1.340,00		450,00	400,00	250,00	240,00
5501	A. Transferuri interne	1.340,00		450,00	400,00	250,00	240,00
550118	Alte transferuri curente interne	1.340,00		450,00	400,00	250,00	240,00
57	TITLUL IX ASISTENTA SOCIALA	2.469,50	102,55	1.119,30	530,20	570,00	250,00
5702	Ajutoare sociale	2.161,30	102,55	954,30	446,00	521,00	240,00
570201	Ajutoare sociale in numerar	2.161,30	102,55	954,30	446,00	521,00	240,00
59	TITLUL X ALTE CHELTUIELI	250,00		250,00			
5901	Burse	250,00		250,00			
79	OPERATIUNI FINANCIARE	2.483,00		625,00	650,00	680,00	528,00
81	TITLUL XVI RAMBURSARI DE CREDITE	2.483,00		625,00	650,00	680,00	528,00
8101	Rambursari de credite externe	2.012,00		505,00	530,00	560,00	417,00
8102	Rambursari de credite interne	471,00		120,00	120,00	120,00	111,00
84	Plati efectuate in anii precedenti si						

276

**BUGETUL LOCAL PE A
SECTIONEA DE FUNCTIONARE**

Data : 27/09/2012

Tit:

pag: 7 - mii lei-

Cod	Denumire indicator	Prevederi anuale					
		Program 2012	din care credite bugetare destinate stingerii platilor restante	Trim I	Trim.II	Trim.III	Trim.IV
A	B	1=3+4+5+6	2	3	4	5	6
85	recuperate in anul curent TITLUL XVII PLATI EFECTUATE IN ANII PRECEDENTI SI RECUPERATE IN ANUL AUTORITATI PUBLICE SI ACTIUNI EXTERNE	-185,20		-115,20	-70,00		
5102							
01	CHELTUIELI CURENTE	12.697,10	381,00	3.451,80	3.333,70	2.998,70	2.912,90
10	TITLUL I CHELTUIELI DE PERSONAL	5.919,00	381,00	3.500,80	3.348,70	2.998,70	2.912,90
1001	Chestuiei salariale in bani	4.628,00		1.548,00	1.825,00	1.298,00	1.248,00
100101	Salarii de baza	4.036,00		1.195,00	1.459,00	956,00	1.018,00
100105	Sporuri pentru conditii de munca	145,60		39,60	42,00	39,00	25,00
100106	Alte sporuri	3,30		1,30	1,50	1,50	-1,00
100112	Indemnizatii platite unor persoane din afara unitatii	133,00		38,00	39,00	39,00	17,00
100113	Indemnizatii de delegare	5,10		1,10	1,50	1,50	1,00
100130	Alte drepturi salariale in bani	305,00		175,00	180,00	-130,00	80,00
1003	Contributii	1.291,00		353,00	366,00	342,00	230,00
100301	Contributii de asigurari sociale de stat	931,00		246,00	255,00	239,00	191,00
100302	Contributii de asigurari de somaj	26,50		7,50	9,00	7,00	3,00
100303	Contributii de asigurari sociale de sanatate	241,00		63,00	66,00	63,00	49,00
100304	Contributii de asigurari pentru accidente de munca si boli profesionale	9,50		2,50	3,00	3,00	1,00
100306	Contributii pentru concedii si						

345

BUGETUL LOCAL PE LUL 2012
SECTIUNEA DE FUNCTIONARE

Data : 27/09/2012 Tit: pag: 8 - mii lei-

Cod	Denumire indicator	Prevederi anuale		Prevederi trimestriale			
		Program 2012	din care credite bugetare destinate stingerii platilor restante	Trim I	Trim.II	Trim.III	Trim.IV
A	B	1=3+4+5+6	2	3	4	5	6
20	indemnizatii TTTLUL II BUNURI SI SERVICII	83,00		34,00	33,00	30,00	-14,00
2001	Bunuri si servicii	6.713,90	381,00	1.877,80	1.504,50	1.666,70	1.664,90
200101	Furnituri de birou	5.088,00	201,99	1.526,80	1.388,50	1.207,70	965,00
200102	Materiale pentru curatenie	100,00	23,30	35,00	20,00	30,00	15,00
200103	Incalzit, iluminat si forta motrica	10,00	2,48	3,80	2,50	3,70	
200104	Apa, canal si salubritate	205,00	14,74	91,00	45,00	79,00	-10,00
200105	Carburanti si lubrifianti	45,00	23,23	15,00	25,00	5,00	
200106	Piese de schimb	25,00		10,00	5,00	10,00	
200108	Posta, telecomunicatii, radio, tv, internet	3,00		2,00	1,00		
200130	Alte bunuri si servicii pentru intretinere si functionare	300,00	11,07	105,00	90,00	80,00	25,00
2002	Reparatii curente	4.400,00	127,17	1.265,00	1.200,00	1.000,00	935,00
2005	Bunuri de natura obiectelor de inventar	168,00	24,70	50,00	-20,00	113,00	25,00
200530	Alte obiecte de inventar	46,00	2,73	9,00	-1,00	32,00	6,00
2006	Deplasari, deplasari, transferari	46,00		9,00	-1,00	32,00	6,00
200601	Deplasari interne, deplasari, transferari	24,00		7,00	7,00	5,00	5,00
200602	Deplasari in strainatate	19,00		4,00	9,00	3,00	3,00
2011	Carti, publicatii si materiale documentare	5,00		3,00	-2,00	2,00	2,00
2012	Consultanta si expertiza	5,00		2,00	1,00	2,00	
2013	Pregatire profesionala	52,00	4,17	20,00	10,00	12,00	10,00
		50,00		13,00	-8,00	33,00	12,00

272

BUGETUL LOCAL PE A JL 2012
SECTIUNEA DE FUNCTIONARE

Data : 27/09/2012

Tit:

pag: 9 - mil lei-

Cod	Denumire indicator	Prevederi anuale		Prevederi trimestriale			
		Program 2012	din care credite bugetare destinate sîngerii platilor restante	Trim I	Trim.II	Trim.III	Trim.IV
A	B	I=3+4+5+6	2	3	4	5	6
2014	Protectia muncii	15,00		4,00	3,00	4,00	4,00
2016	Studii si cercetari	30,00	5,00	10,00		20,00	
2030	Alte cheltuieli	1.235,90	142,41	236,00	124,00	238,00	637,90
203001	Reclama si publicitate	100,00	9,23	30,00	30,00	20,00	20,00
203002	Protocol si reprezentare	3,00		1,00	1,00	1,00	
203003	Prime de asigurare non-viata	15,00		5,00	3,00	3,00	4,00
203004	Chirii	80,00		10,00	30,00	30,00	10,00
203030	Alte cheltuieli cu bunuri si servicii	1.037,90	133,18	190,00	60,00	184,00	603,90
57	TITLUL IX ASISTENTA SOCIALA	128,20		75,00	19,20	34,00	
5702	Ajutoare sociale	128,20		75,00	19,20	34,00	
570201	Ajutoare sociale in numerar	128,20		75,00	19,20	34,00	
84	Plati efectuate in anii precedenti si recuperate in anul curent	-64,00		-49,00	-15,00		
85	TITLUL XVII PLATI EFECTUATE IN ANII PRECEDENTI SI RECUPERATE IN ANUL	-64,00		-49,00	-15,00		
8501	Plati efectuate in anii precedenti si recuperate in anul curent	-64,00		-49,00	-15,00		
850101	Plati efectuate in anii precedenti si recuperate in anul curent (SF)	-64,00		-49,00	-15,00		
5402	ALTE SERVICII PUBLICE GENERALE	5.950,00	269,40	1.468,00	1.735,00	928,00	1.819,00
01	CHELTUIELI CURENTE	5.960,00	269,40	1.473,00	1.740,00	928,00	1.819,00
10	TITLUL I CHELTUIELI DE PERSONAL	3.651,00		970,00	1.202,00	747,00	732,00
1001	Cheltuieli salariale in bani	2.957,00		753,00	991,00	612,00	601,00

7/12

BUGETUL LOCAL PE A JL 2012
SECTIUNEA DE FUNCTIONARE

Data : 27/09/2012

Tit:

pag: 10 - mii lei-

Cod	Denumire indicator	Prevederi anuale					
		Program 2012	din care credite bugetare destinate stingerii platilor restante	Trim I	Trim.II	Trim.III	Trim.IV
A	B	1=3+4+5+6	2	3	4	5	6
100101	Salarii de baza	2.336,00		621,00	612,00	579,00	524,00
100105	Sporuri pentru conditii de munca	104,00		31,00	31,00	21,00	21,00
100112	Indemnizatii platite unor persoane din afara unitatii	207,00		2,00	251,00	-46,00	
100113	Indemnizatii de delegare	3,00		2,00	1,00		
100130	Alte drepturi salariale in bani	307,00		97,00	96,00	58,00	56,00
1003	Contributii	694,00		217,00	211,00	135,00	131,00
100301	Contributii de asigurari sociale de stat	498,00		153,00	154,00	93,00	98,00
100302	Contributii de asigurari de somaj	13,00		4,00	4,00	3,00	2,00
100303	Contributii de asigurari sociale de sanatate	124,00		34,00	36,00	30,00	24,00
100304	Contributii de asigurari pentru accidente de munca si boli profesionale	5,00		2,00	2,00	1,00	
100306	Contributii pentru concedii si indemnizatii	54,00		24,00	15,00	8,00	7,00
20	TTTLUL II BUNURI SI SERVICII	1.349,00	269,40	463,00	523,00	174,00	189,00
2001	Bunuri si servicii	669,00	54,00	176,00	241,00	113,00	139,00
200101	Furnituri de birou	36,00	1,00	14,00	7,00	6,00	9,00
200102	Materiale pentru curatenie	1,00		2,00		-1,00	
200103	Incalziti, iluminati si forta motrica	115,00		34,00	46,00	7,00	28,00
200104	Apa, canal si salubritate	14,00	1,00	5,00	4,00	2,00	3,00
200105	Carburanti si lubrifianti	12,00		4,00	3,00	3,00	2,00

BUGETUL LOCAL PE ANUL 2012
SECTIUNEA DE FUNCTIONARE

Data : 27/09/2012

Tit:

pag: 11 - mii lei-

Cod	Denumire indicator	Prevederi anuale		Prevederi trimestriale			
		Program 2012	din care credite bugetare destinate stingerii platiilor restante	Trim I	Trim. II	Trim. III	Trim. IV
A	B	1=3+4+5+6	2	3	4	5	6
200106	Piese de schimb	4,00		1,00	1,00	1,00	1,00
200108	Posta, telecomunicatii, radio, tv, internet	142,00	3,00	47,00	31,00	32,00	32,00
200109	Materiale si prestari de servicii cu caracter functional	2,00		1,00	1,00		
200130	Alte bunuri si servicii pentru intretinere si functionare	343,00	49,00	68,00	148,00	63,00	64,00
2005	Bunuri de natura obiectelor de inventar	11,00	1,00	8,00	1,00	2,00	
200530	Alte obiecte de inventar	11,00	1,00	8,00	1,00	2,00	
2006	Deplasari, deplasari, transferari	5,35		3,00	19,00	-16,65	
200601	Deplasari interne, deplasari, transferari	5,35		3,00	19,00	-16,65	
2011	Carti, publicatii si materiale documentare	1,00		1,00			
2013	Pregatire profesionala	11,00		8,00	8,00	-5,00	
2030	Alte cheltuieli	651,65	214,40	267,00	254,00	80,65	50,00
203002	Protocol si reprezentare	10,38		3,00	12,00	-1,62	
203003	Prime de asigurare non-viata	5,00			2,00		
203030	Alte cheltuieli cu bunuri si servicii	636,27	214,40	264,00	240,00	82,27	50,00
50	TITLUL V FONDURI DE REZERVA	885,00					885,00
5004	Fond de rezerva bugetara la dispozitia autoritatilor locale	885,00					885,00
51	TITLUL VI TRANSFERURI INTRE UNITATI ALE ADMINISTRATIEI PUBLICE	5,00				2,00	3,00

BUGETUL LOCAL PE A JL 2012
SECTIUNEA DE FUNCTIONARE

Data : 27/09/2012

Tit:

pag: 12 - mii lei-

Cod	Denumire indicator	Prevederi anuale					
		Program 2012	din care credite bugetare destinate stingerii platilor restante	Trim I	Trim. II	Trim. III	Trim. IV
A	B	1=3+4+5+6	2	3	4	5	6
5101	Transferuri curente	5,00				2,00	3,00
510101	Transferuri catre institutiile publice	5,00				2,00	3,00
57	TITLUL IX ASISTENTA SOCIALA	70,00		40,00	15,00	5,00	10,00
5702	Ajutoare sociale	70,00		40,00	15,00	5,00	10,00
570201	Ajutoare sociale in numerar	70,00		40,00	15,00	5,00	10,00
84	Plati efectuate in anii precedenti si recuperate in anul curent	-10,00		-5,00	-5,00		
85	TITLUL XVII PLATI EFECTUATE IN ANII PRECEDENTI SI RECUPERATE IN ANUL	-10,00		-5,00	-5,00		
8501	Plati efectuate in anii precedenti si recuperate in anul curent	-10,00		-5,00	-5,00		
850101	Plati efectuate in anii precedenti si recuperate in anul curent (SF)	-10,00		-5,00	-5,00		
5502	TRANZACTII PRIVIND DATORIA PUBLICA SI IMPRUMUTURI	2.822,00		520,00	703,00	751,00	848,00
01	CHELTUIELI CURENTE	2.822,00		520,00	703,00	751,00	848,00
20	TITLUL II BUNURI SI SERVICII	72,00		54,00	3,00	2,00	13,00
2024	Comisioane si alte costuri aferente imprumuturilor	72,00		54,00	3,00	2,00	13,00
202401	Comisioane si alte costuri aferente imprumuturilor externe	2,00		2,00			
202402	Comisioane si alte costuri aferente imprumuturilor interne	70,00		52,00	3,00	2,00	13,00

372

BUGETUL LOCAL PE / UL 2012
SECTIUNEA DE FUNCTIONARE

Data : 27/09/2012

Tit:

pag: 13 - mii lei-

Cod	Denumire indicator	Prevederi anuale		Prevederi trimestriale			
		Program 2012 1=3+4+5+6	din care credite bugetare destinate stingerii platilor restante 2	Trim I 3	Trim. II 4	Trim. III 5	Trim. IV 6
30	TITLUL III DOBANZI	2.750,00		466,00	700,00	749,00	835,00
3001	Dobanzi aferente datoriei publice interne	1.800,00		265,00	470,00	490,00	575,00
300101	Dobanzi aferente datoriei publice interne directe	1.800,00		265,00	470,00	490,00	575,00
3002	Dobanzi aferente datoriei publice externe	949,00		200,00	230,00	259,00	260,00
300201	Dobanzi, aferente datoriei publice externe directe	949,00		200,00	230,00	259,00	260,00
3003	Alte dobanzi	1,00		1,00			
300305	Dobanzi la operatiunile de leasing	1,00		1,00			
6102	ORDINE PUBLICA SI SIGURANTA NATIONALA	132,00		42,00	40,00	26,00	24,00
01	CHELTUIELI CURENTE	132,00		42,00	40,00	26,00	24,00
20	TITLUL II BUNURI SI SERVICII	132,00		42,00	40,00	26,00	24,00
2001	Bunuri si servicii	120,00	31,69	36,00	36,00	24,00	24,00
200103	Incalziri, iluminat si forta motrica	10,00		3,00	3,00	2,00	2,00
200108	Posta, telecomunicatii, radio, tv, internet	10,00		3,00	3,00	2,00	2,00
200130	Alte bunuri si servicii pentru intretinere si functionare	100,00	31,69	30,00	30,00	20,00	20,00
2005	Bunuri de natura obiectelor de inventar	10,00	8,01	4,00	4,00	2,00	
200530	Alte obiecte de inventar	10,00	8,01	4,00	4,00	2,00	
2011	Carti, publicatii si materiale documentare	2,00		2,00			

Handwritten mark

BUGETUL LOCAL PE ANUL 2012
SECTIUNEA DE FUNCTIONARE

Data : 27/09/2012

Tit:

pag: 14 - mii lei-

Cod	Denumire indicator	Prevederi anuale		Prevederi trimestriale			
		Program 2012	din care credite bugetare destinate stingerii platilor restante	Trim I	Trim. II	Trim. III	Trim. IV
A	B	1=3+4+5+6	2	3	4	5	6
6502	INVATAMANT	67.454,38	4.769,29	16.991,50	16.713,13	18.371,75	15.378,00
01	CHELTUIELI CURENTE	67.479,38	4.769,29	16.991,50	16.738,13	18.371,75	15.378,00
10	TITLUL I CHELTUIELI DE PERSONAL	52.453,00		13.004,00	12.875,00	14.066,00	12.508,00
1001	Cheltuieli salariale in bani	40.757,00		10.059,00	10.021,00	10.959,00	9.718,00
100101	Salarii de baza	34.011,00		8.097,00	8.211,00	9.652,00	8.051,00
100105	Sporuri pentru conditii de munca	191,00		35,00	68,00	34,00	54,00
100106	Alte sporuri	1.573,00		485,00	366,00	309,00	413,00
100110	Fond pentru posturi ocupate prin cumuli	58,00		16,00	12,00	17,00	13,00
100111	Fond aferent platii cu ora	2.970,00		978,00	902,00	415,00	675,00
100113	Indemnizati de delegare	4,00		1,00	1,00	1,00	1,00
100130	Alte drepturi salariale in bani	1.950,00		447,00	461,00	531,00	511,00
1003	Contributii	11.696,00		2.945,00	2.854,00	3.107,00	2.790,00
100301	Contributii de asigurari sociale de stat	8.574,00		2.163,00	2.105,00	2.264,00	2.042,00
100302	Contributii de asigurari de somaj	274,00		70,00	65,00	73,00	66,00
100303	Contributii de asigurari sociale de sanatate	2.212,00		550,00	541,00	593,00	528,00
100304	Contributii de asigurari pentru accidente de munca si boli profesionale	180,00		52,00	35,00	46,00	47,00
100306	Contributii pentru concedii si indemnizatii	456,00		110,00	108,00	131,00	107,00
20	TITLUL II BUNURI SI SERVICII	14.776,38	4.769,29	3.737,50	3.863,13	4.305,75	2.870,00
2001	Bunuri si servicii	9.898,68	3.817,95	2.146,50	2.394,43	3.148,75	2.209,00

3/2

**BUGETUL LOCAL PE A
SECTIUNEA DE FUNCTIONARE**

Data : 27/09/2012

Tit:

pag: 15 - mii lei-

Cod	Denumire indicator	Prevederi anuale					
		Program 2012	din care credite bugetare destinate stingerii platilor restante	Trim I	Trim.II	Trim.III	Trim.IV
A	B	I=3+4+5+6	2	3	4	5	6
200101	Furnituri de birou	29,00		4,00	4,00	16,00	5,00
200102	Materiale pentru curatenie	54,00		3,00	8,00	19,00	24,00
200103	Incalziri, iluminat si forta motrica	5.507,00	1.677,00	1.204,00	1.363,00	1.751,00	1.189,00
200104	Apa, canal si salubritate	2.825,00	1.933,00	525,00	523,00	1.085,00	692,00
200105	Carburanti si lubrifianti	48,00		17,00	7,00	12,00	12,00
200106	Piese de schimb	10,00		2,00		6,00	2,00
200108	Posta, telecomunicatii, radio, tv, internet	277,00	21,00	78,00	59,00	78,00	62,00
200109	Materiale si prestari de servicii cu caracter functional	139,00	44,00	27,00	20,00	54,00	38,00
200130	Alte bunuri si servicii pentru intretinere si functionare	1.009,68	142,95	286,50	410,43	127,75	185,00
2002	Reparatii curente	4.021,50	786,91	1.352,00	1.288,50	855,00	526,00
2005	Bunuri de natura obiectelor de inventar	168,50	7,97	51,00	22,50	55,00	40,00
200530	Alte obiecte de inventar	168,50	7,97	51,00	22,50	55,00	40,00
2006	Deplasari, deplasari, transferari	13,00		8,00	1,00	2,00	2,00
200601	Deplasari interne, deplasari, transferari	8,00		3,00	1,00	2,00	2,00
200602	Deplasari in strainatate	5,00		5,00			
2011	Carti, publicatii si materiale documentare	1,70		1,00	0,70		
2013	Pregatire profesionala	1,00			1,00		
2030	Alte cheltuieli	672,00	156,46	179,00	155,00	245,00	93,00
203001	Reclama si publicitate	19,00	1,00	11,00	2,00	3,00	3,00

712

BUGETUL LOCAL PE R. JL. 2012
SECTIUNEA DE FUNCTIONARE

Data : 27/09/2012

Tit:

pag: 16 - mii lei-

Cod	Denumire indicator	Prevederi anuale		Prevederi trimestriale			
		Program 2012	din care credite bugetare destinate stingerii platilor restante	Trim I	Trim. II	Trim. III	Trim. IV
A	B	1=3+4+5+6	2	3	4	5	6
203003	Prime de asigurare non-viata	5,00		1,00	1,00	2,00	1,00
203004	Chirii	375,00	67,00	72,00	117,00	159,00	27,00
203030	Alte cheltuieli cu bunuri si servicii	273,00	88,46	95,00	35,00	81,00	62,00
59	TITLUL X ALTE CHELTUIELI	250,00		250,00			
5901	Burse	250,00		250,00			
84	Plati efectuate in anii precedenti si recuperate in anul curent	-25,00			-25,00		
85	TITLUL XVII PLATI EFECTUATE IN ANII PRECEDENTI SI RECUPERATE IN ANUL	-25,00			-25,00		
8501	Plati efectuate in anii precedenti si recuperate in anul curent	-25,00			-25,00		
850101	Plati efectuate in anii precedenti si recuperate in anul curent (SF)	-25,00			-25,00		
6602	SANATATE	1.143,00	3,00	315,00	312,00	308,00	208,00
01	CHELTUIELI CURENTE	1.143,00	3,00	315,00	312,00	308,00	208,00
10	TITLUL I CHELTUIELI DE PERSONAL	1.100,00		300,00	300,00	300,00	200,00
1001	Cheltuieli salariale in bani	831,00		226,00	226,00	225,00	154,00
100101	Salarii de baza	732,00		198,00	199,00	199,00	136,00
100106	Alte sporuri	98,00		28,00	26,00	26,00	18,00
100113	Indemnizatii de delegare	1,00			1,00		
1002	Cheltuieli salariale in natura	1,00				1,00	
100201	Tichete de masa	1,00				1,00	
1003	Contributii	268,00		74,00	74,00	74,00	46,00

218

BUGETUL LOCAL PE ANUL 2012
SECTIUNEA DE FUNCTIONARE

Data : 27/09/2012

Tit:

pag: 17 - mii lei-

Cod	Denumire indicator	Prevederi anuale		Prevederi trimestriale			
		Program 2012	din care credite bugetare destinate stingerii platilor restante	Trim I	Trim. II	Trim. III	Trim. IV
A	B	1=3+4+5+6	2	3	4	5	6
100301	Contributii de asigurari sociale de stat	185,00		52,00	47,00	52,00	34,00
100302	Contributii de asigurari de somaj	9,00		3,00	3,00	3,00	
100303	Contributii de asigurari sociale de sanatate	51,00		14,00	14,00	14,00	9,00
100304	Contributii de asigurari pentru accidente de munca si boli profesionale	3,00		1,00	1,00	1,00	
100306	Contributii pentru concedii si indemnizatii	20,00		4,00	9,00	4,00	3,00
20	TITLUL II BUNURI SI SERVICII	43,00	3,00	15,00	12,00	8,00	8,00
2001	Bunuri si servicii	19,00	3,00	7,00	6,00	3,00	3,00
200130	Alte bunuri si servicii pentru intretinere si functionare	19,00	3,00	7,00	6,00	3,00	3,00
2004	Medicamente si materiale sanitare	20,00		5,00	5,00	5,00	5,00
200401	Medicamente	15,00		3,00	3,00	4,00	5,00
200402	Materiale sanitare	5,00		2,00	2,00	1,00	
2006	Deplasari, deplasari, transferari	1,00			1,00		
200601	Deplasari interne, deplasari, transferari	1,00			1,00		
2030	Alte cheltuieli	3,00		3,00			
203030	Alte cheltuieli cu bunuri si servicii	3,00		3,00			
6702	CULTURA, RECREERE SI RELIGIE	7.733,50	197,51	2.951,00	2.011,90	1.809,50	961,10
01	CHELTUIELI CURENTE	7.333,50	197,51	2.881,00	1.936,90	1.678,50	837,10
10	TITLUL I CHELTUIELI DE PERSONAL	280,00		85,00	70,00	63,00	62,00

BUGETUL LOCAL PE JUL 2012
SECTIUNEA DE FUNCTIONARE

Data : 27/09/2012

Tit:

pag: 18 - mil lei-

Cod	Denumire indicator	Prevederi anuale		Prevederi trimestriale			
		Program 2012	din care credite bugetare destinate stingerii platilor restante	Trim I	Trim. II	Trim. III	Trim. IV
A	B	1=3+4+5+6	2	3	4	5	6
1001	Cheltuieli salariale in bani	218,50		65,00	55,50	48,00	50,00
100101	Salarii de baza	208,50		55,00	55,50	48,00	50,00
100106	Alte sporuri	1,00		1,00			
100113	Indemnizatii de delegare	7,00		7,00			
100130	Alte drepturi salariale in bani	2,00		2,00			
1003	Contributii	61,50		20,00	14,50	15,00	12,00
100301	Contributii de asigurari sociale de stat	45,00		12,00	11,00	11,00	11,00
100302	Contributii de asigurari de somaj	1,50		0,50	0,50	0,50	
100303	Contributii de asigurari sociale de sanatate	11,00		4,00	3,00	3,00	1,00
100304	Contributii de asigurari pentru accidente de munca si boli profesionale	0,50		0,50			
100306	Contributii pentru concedii si indemnizatii	3,50		3,00		0,50	
20	TITLUL II BUNURI SI SERVICII	5.153,50	197,51	2.211,00	1.346,90	1.215,50	380,10
2001	Bunuri si servicii	3.373,50	120,74	1.672,50	829,50	842,50	29,00
200101	Furnituri de birou	3,00	0,11	1,50	0,50	1,00	
200103	Incalzit, iluminat si forta motrica	48,00		7,00	10,00	26,00	5,00
200105	Carburanti si lubrifianti	4,00		4,00			
200108	Posta, telecomunicatii, radio, tv, internet	9,00		2,00	4,00	2,00	1,00
200109	Materiale si prestari de servicii cu						

262

BUGETUL LOCAL PE L. DL 2012
SECTIUNEA DE FUNCTIONARE

Data : 27/09/2012

Tit:

pag: 19 - mii lei-

Cod	Denumire indicator	Prevederi anuale		Prevederi trimestriale			
		Program 2012	din care credite bugetare destinate stingerii platilor restante	Trim I	Trim. II	Trim. III	Trim. IV
A	B	1=3+4+5+6	2	3	4	5	6
200130	caracter functional Alte bunuri si servicii pentru intretinere si functionare	30,00	8,14	12,00	4,00	12,00	2,00
2002	Reparatii curente	3.279,50	112,49	1.646,00	811,00	801,50	21,00
2005	Bunuri de natura obiectelor de inventar	470,00	21,65	168,00	142,90	25,00	134,10
200530	Alte obiecte de inventar	15,00		10,00	5,00		
2006	Deplasari, detasari, transferari	15,00		10,00	5,00		
200601	Deplasari interne, detasari, transferari	20,00		19,00	4,00	1,00	
200602	Deplasari in strainatate	5,00		4,00		1,00	
2030	Alte cheltuieli	15,00	55,12	15,00			
203002	Protocol si reprezentare	1.275,00		341,50	369,50	347,00	217,00
203003	Prime de asigurare non-viata	4,00		3,00	1,00		
203030	Alte cheltuieli cu bunuri si servicii	2,00		2,00			
51	TITLUL VI TRANSFERURI INTRE UNITATI ALE ADMINISTRATIEI PUBLICE	1.269,00	55,12	336,50	368,50	347,00	217,00
5101	Transferuri curente	1.900,00		585,00	520,00	400,00	395,00
510101	Transferuri catre institutiile publice	1.900,00		585,00	520,00	400,00	395,00
79	OPERATIUNI FINANCIARE	425,00		70,00	100,00	131,00	124,00
81	TITLUL XVI RAMBURSARI DE CREDITE	425,00		70,00	100,00	131,00	124,00
8101	Rambursari de credite externe	425,00		70,00	100,00	131,00	124,00
810105	Rambursari de credite aferente datoriei publice externe locale	425,00		70,00	100,00	131,00	124,00
84	Plati efectuate in anii precedenti si						

361

BUGETUL LOCAL PE ANUL 2012
SECTIUNEA DE FUNCTIONARE

Data : 27/09/2012

Tit:

pag: 20 - mii lei-

Cod	Denumire indicator	Prevederi anuale						
		Program 2012	din care credite bugetare destinate stingerii platilor restante	Trim I	Trim.II	Trim.III	Trim.IV	
A	B	1=3+4+5+6	2	3	4	5	6	
85	recuperate in anul curent TITLUL XVII PLATI EFECTUATE IN ANII PRECEDENTI SI RECUPERATE IN ANUL	-25,00			-25,00			
8501	Plati efectuate in anii precedenti si recuperate in anul curent	-25,00			-25,00			
850101	Plati efectuate in anii precedenti si recuperate in anul curent (SF)	-25,00			-25,00			
6802	ASIGURARI SI ASISTENTA SOCIALA	8.139,00	603,55	2.992,00	2.027,00	2.022,00	1.098,00	
01	CHELTUIELI CURENTE	8.158,20	603,55	3.011,20	2.027,00	2.022,00	1.098,00	
10	TITLUL I CHELTUIELI DE PERSONAL	4.055,90		1.159,90	1.143,00	1.141,00	612,00	
1001	Cheuluieti salariale in bani	3.083,60		887,60	867,00	876,00	453,00	
100101	Salarii de baza	2.924,00		843,00	840,00	831,00	410,00	
100105	Sporuri pentru conditii de munca	35,00		10,00	6,00	10,00	9,00	
100113	Indemnizatii de delegare	1,00		1,00				
100130	Alte drepturi salariale in bani	123,60		33,60	21,00	35,00	34,00	
1003	Contributii	972,30		272,30	276,00	265,00	159,09	
100301	Contributii de asigurari sociale de stat	687,20		189,20	199,00	192,00	107,00	
100302	Contributii de asigurari de somaj	17,40		5,40	6,00	3,00	3,00	
100303	Contributii de asigurari sociale de sanatate	178,40		52,40	51,00	47,00	28,00	
100304	Contributii de asigurari pentru accidente de munca si boli profesionale	10,70		2,70	3,00	3,00	2,00	

262

BUGETUL LOCAL PE 6 JUL 2012
SECTIUNEA DE FUNCTIONARE

Data : 27/09/2012

Tit:

pag: 21 - mi lei-

Cod	Denumire indicator	Prevederi anuale		Prevederi trimestriale			
		Program 2012	din care credite bugetare destinate stingerii platilor restante	Trim I	Trim. II	Trim. III	Trim. IV
A	B	1=3+4+5+6	2	3	4	5	6
100306	Contributii pentru concedii si indemnizatii						
20	TITLUL II BUNURI SI SERVICII	78,60		22,60	17,00	20,00	19,00
2001	Bunuri si servicii	1.941,00	501,00	897,00	438,00	360,00	246,00
200101	Furnituri de birou	611,00	195,39	220,00	133,00	120,00	138,00
200102	Materiale pentru curatenie	21,00	7,42	11,00	4,00	3,00	3,00
200103	Incalziri, iluminat si forta motrica	34,00	0,95	11,00	8,00	7,00	8,00
200104	Apa, canal si salubritate	92,00	5,96	41,00	26,00	12,00	13,00
200107	Transport	25,00	6,95	8,00	5,00	5,00	7,00
200108	Posta, telecomunicatii, radio, tv, internet		35,15	36,00		-36,00	
200130	Alte bunuri si servicii pentru intretinere si functionare	27,00		8,00	6,00	8,00	5,00
2002	Reparatii curente	412,00	138,96	105,00	84,00	121,00	102,00
2003	Hrana	62,25	2,71	10,00	7,00	41,25	4,00
200301	Hrana pentru oameni	230,00	64,61	150,00	20,00	60,00	
2004	Medicamente si materiale sanitare	230,00	64,61	150,00	20,00	60,00	
200401	Medicamente	11,00		8,00		3,00	
200402	Materiale sanitare	7,00		5,00		2,00	
2005	Bunuri de natura obiectelor de inventar	4,00		3,00		1,00	
200530	Alte obiecte de inventar	16,75		6,00	4,00	3,75	3,00
2006	Deplasari, detasari, transferari	16,75		6,00	4,00	3,75	3,00
200601	Deplasari interne, detasari, transferari	2,00		2,00		3,75	3,00

263

BUGETUL LOCAL PE A JL 2012
SECTIUNEA DE FUNCTIONARE

Data : 27/09/2012

Tit:

pag: 22 - mii lei-

Cod	Denumire indicator	Prevederi anuale						
		Program 2012	din care credite bugetare destinate stingerii platilor restante	Prevederi trimestriale				6
				1=3+4+5+6	2	3	4	
A	B			Trim I	Trim. II	Trim. III	Trim. IV	
2011	Carti, publicatii si materiale documentare							
2013	Pregatire profesionala	1,00		1,00				
2030	Alte cheltuieli	11,00		5,00	4,00			1,00
203003	Prime de asigurare non-viata	996,00	238,29	495,00	270,00	131,00		100,00
203004	Chirii	4,00		4,00				
203030	Alte cheltuieli cu bunuri si servicii	5,00	0,25	5,00				
57	TITLUL IX ASISTENTA SOCIALA	987,00	238,04	486,00	270,00	131,00		100,00
5702	Ajutoare sociale	2.161,30	102,55	954,30	446,00	521,00		240,00
570201	Ajutoare sociale in numerar	2.161,30	102,55	954,30	446,00	521,00		240,00
84	Plati efectuate in anii precedenti si recuperate in anul curent	2.161,30	102,55	954,30	446,00	521,00		240,00
85	TITLUL XVII PLATI EFECTUATE IN ANII PRECEDENTI SI RECUPERATE IN ANUL curent	-19,20		-19,20				
8501	Plati efectuate in anii precedenti si recuperate in anul curent	-19,20		-19,20				
850101	Plati efectuate in anii precedenti si recuperate in anul curent (SF)	-19,20		-19,20				
7002	LOCUINTE, SERVICII SI DEZVOLTARE	20.397,00	2.706,83	6.321,28	6.350,00	4.665,00		3.060,72
01	CHELTUIELI CURENTE	20.397,00	2.706,83	6.321,28	6.350,00	4.665,00		3.060,72
10	TITLUL I CHELTUIELI DE PERSONAL	2.250,00		675,00	675,00	450,00		450,00
1001	Cheltuieli salariale in bani	1.750,00		525,00	525,00	350,00		350,00
100101	Salarii de baza	1.616,00		446,00	447,00	393,00		330,00

264

BUGETUL LOCAL PE 4 IUL 2012
SECTIUNEA DE FUNCTIONARE

Data : 27/09/2012

Tit:

pag: 23 - mii lei-

Cod	Denumire indicator	Prevederi anuale		Prevederi trimestriale			
		Program 2012	din care credite bugetare destinate stingerii platilor restante	Trim I	Trim. II	Trim. III	Trim. IV
A	B	1=3+4+5+6	2	3	4	5	6
100106	Alte spornuri	73,00		63,00	63,00	-58,00	5,00
100113	Indemnizati de delegare	1,00		1,00			
100130	Alte drepturi salariale in bani	60,00		15,00	15,00	15,00	15,00
1003	Contributii	500,00		150,00	150,00	100,00	100,00
100301	Contributii de asigurari sociale de stat	368,00		111,00	111,00	74,00	72,00
100302	Contributii de asigurari de somaj	13,00		4,00	4,00	2,00	3,00
100303	Contributii de asigurari sociale de sanatate	92,00		28,00	28,00	19,00	17,00
100304	Contributii de asigurari pentru accidente de munca si boli profesionale	5,00		1,00	1,00	1,00	2,00
100306	Contributii pentru concedii si indemnizatii	22,00		6,00	6,00	4,00	6,00
20	TTITUL II BUNURI SI SERVICII						
2001	Bunuri si servicii	16.697,00	2.706,83	5.146,28	5.225,00	3.955,00	2.370,72
200101	Furnituri de birou	12.985,81	1.164,44	3.966,10	3.847,00	3.294,00	1.878,71
200102	Materiale pentru curatenie	13,00		3,00	3,00	3,00	4,00
200103	Incalzit, iluminat si forta motrica	7,00		1,00	2,00	2,00	2,00
200104	Apa, canal si salubritate	431,00	54,00	134,00	172,00	100,00	25,00
200105	Carburanti si lubrifianti	620,00	279,00	71,00	119,00	170,00	260,00
200106	Piese de schimb	45,00	3,00	16,00	8,00	11,00	10,00
200108	Posta, telecomunicatii, radio, tv, internet	2,00		1,00		1,00	
		30,00		8,00	8,00	7,00	7,00

BUGETUL LOCAL PE A JL 2012
SECTIUNEA DE FUNCTIONARE

Data : 27/09/2012

Tit:

pag: 24 - mii lei-

Cod	Denumire indicator	Prevederi anuale		Prevederi trimestriale			
		Program 2012	din care credite bugetare destinate stingerii platilor restante	Trim. I	Trim. II	Trim. III	Trim. IV
A	B	1=3+4+5+6	2	3	4	5	6
200109	Materiale si prestari de servicii cu caracter functional	10.026,95	576,23	3.120,00	3.070,00	2.723,00	1.113,95
200130	Alte bunuri si servicii pentru intretinere si functionare	1.810,86	252,21	612,10	465,00	277,00	456,76
2002	Reparatii curente	1.444,65	99,89	393,18	500,00	356,00	195,47
2005	Bunuri de natura obiectelor de inventar	1.432,54	1.172,50	476,00	669,00	157,00	130,54
200501	Uniforme si echipament	3,00		3,00		-1,00	1,00
200530	Alte obiecte de inventar	1.429,54	1.172,50	473,00	669,00	158,00	129,54
2006	Deplasari, detasari, transferari	8,00		3,00	1,00	4,00	
200601	Deplasari interne, detasari, transferari	8,00		3,00	1,00	4,00	
2011	Carti, publicatii si materiale documentare	5,00		1,00	1,00	1,00	2,00
2013	Pregatire profesionala	6,00		6,00			
2014	Protectia muncii	1,00		1,00			
2030	Alte cheltuieli	814,00	270,00	300,00	207,00	143,00	164,00
203004	Chirii	308,00	39,00	70,00	80,00	118,00	40,00
203030	Alte cheltuieli cu bunuri si servicii	506,00	231,00	230,00	127,00	25,00	124,00
55	TITLUL VII ALTE TRANSFERURI	1.340,00		450,00	400,00	250,00	240,00
5501	A. Transferuri interne	1.340,00		450,00	400,00	250,00	240,00
550118	Alte transferuri curente interne	1.340,00		450,00	400,00	250,00	240,00
57	TITLUL IX ASISTENTA SOCIALA	110,00		50,00	50,00	10,00	
5702	Ajutoare sociale	110,00		50,00	50,00	10,00	
570201	Ajutoare sociale in numerar	110,00		50,00	50,00	10,00	

BUGETUL LOCAL PE ANUL 2012
SECTIUNEA DE FUNCTIONARE

Data : 27/09/2012

Tit:

pag: 25 - mi lei-

Cod	Denumire indicator	Prevederi anuale					
		Program 2012	din care credite bugetare destinate stingerii platilor restante	Prevederi trimestriale			
				Trim I	Trim II	Trim III	Trim IV
A	B	1=3+4+5+6	2	3	4	5	6
7402	PROTECTIA MEDIULUI	9.793,56	1.123,59	2.713,00	3.028,00	3.106,56	946,00
01	CHELTUIELI CURENTE	9.364,56	1.123,59	2.635,00	2.908,00	2.986,56	835,00
20	TITLUL II BUNURI SI SERVICII	9.364,56	1.123,59	2.635,00	2.908,00	2.986,56	835,00
2001	Bunuri si servicii	9.021,56	1.085,00	2.592,00	2.838,00	2.906,56	685,00
200104	Apra, canal si salubritate	8.658,56	1.085,00	2.442,00	2.758,00	2.836,56	622,00
200130	Alte bunuri si servicii pentru intretinere si functionare	363,00	150,00	80,00	70,00	63,00	
2002	Reparatii curente	343,00	38,59	43,00	70,00	80,00	150,00
79	OPERATIUNI FINANCIARE	471,00		120,00	120,00	120,00	111,00
81	TITLUL XVI RAMBURSARI DE CREDITE	471,00		120,00	120,00	120,00	111,00
8102	Rambursari de credite interne	471,00		120,00	120,00	120,00	111,00
810205	Rambursari de credite aferente datorici publice interne locale	471,00		120,00	120,00	120,00	111,00
84	Plati efectuate in anii precedenti si recuperate in anul curent	-42,00		-42,00			
85	TITLUL XVII PLATI EFECTUATE IN ANII PRECEDENTI SI RECUPERATE IN ANUL	-42,00		-42,00			
8501	Plati efectuate in anii precedenti si recuperate in anul curent	-42,00		-42,00			
850101	Plati efectuate in anii precedenti si recuperate in anul curent (SF)	-42,00		-42,00			
8402	TRANSPORTURI	12.235,99	549,17	4.007,00	3.393,74	3.592,25	1.243,00
01	CHELTUIELI CURENTE	10.648,99	549,17	3.572,00	2.963,74	3.163,25	950,00

367

BUGETUL LOCAL PE JUL 2012
SECTIUNEA DE FUNCTIONARE

Data : 27/09/2012

Tic:

pag: 26 - mii lei-

Cod	Denumire indicator	Prevederi anuale		Prevederi trimestriale			
		Program 2012	din care credite bugetare destinate stingerii platilor restante	Trim I	Trim. II	Trim. III	Trim. IV
A	B	1=3+4+5+6	2	3	4	5	6
20	TITLUL II BUNURI SI SERVICII	6.648,99	549,17	2.492,00	1.883,74	1.983,25	290,00
2001	Bunuri si servicii	616,00	119,81	178,00	349,00	75,00	14,00
200105	Carburanti si lubrifianti	16,00		11,00		5,00	
200130	Alte bunuri si servicii pentru intretinere si functionare	600,00	119,81	167,00	349,00	70,00	14,00
2002	Reparatii curente	6.016,99	429,36	2.308,00	1.529,74	1.908,25	271,00
2005	Bunuri de natura obiectelor de inventar	16,00		6,00	5,00		5,00
200530	Alte obiecte de inventar	16,00		6,00	5,00		5,00
40	TITLUL IV SUBVENTII	4.000,00		1.080,00	1.080,00	1.180,00	660,00
4003	Subventii pentru acoperirea diferentelor de pret si tarif	4.000,00		1.080,00	1.080,00	1.180,00	660,00
79	OPERATIUNI FINANCIARE	1.587,00		435,00	430,00	429,00	293,00
81	TITLUL XVI RAMBURSARI DE CREDITE	1.587,00		435,00	430,00	429,00	293,00
8101	Rambursari de credite externe	1.587,00		435,00	430,00	429,00	293,00
810105	Rambursari de credite aferente datoriei publice externe locale	1.587,00		435,00	430,00	429,00	293,00
8702	ALTE ACTIUNI ECONOMICE	3,00		3,00			
01	CHELTUIELI CURENTE	3,00		3,00			
10	TITLUL I CHELTUIELI DE PERSONAL	3,00		3,00			
1001	Cheltuieli salariale in bani	2,10		2,10			
100112	Indemnizatii plătite unor persoane din afara unitatii	2,10		2,10			
1003	Contributii	0,90		0,90			

262

TOTAL MUNICIPII

BUGETUL LOCAL PE ANUL 2012
SECTIUNEA DE FUNCTIONARE

Data : 27/09/2012

Tit:

pag: 1 - mii lei-

Cod	Denumire indicator	Prevederi anuale		Prevederi trimestriale			
		Program 2012	din care credite bugetare destinate stingerii platilor restante	Trim I	Trim. II	Trim. III	Trim. IV
A	B	I=3+4+5+6	2	3	4	5	6
000110	TOTAL VENITURI-VENTURI	10.303,92		3.308,50	2.840,72	2.242,70	1.912,00
000210	I. VENITURI CURENTE	8.398,92		2.723,50	2.320,72	1.840,70	1.514,00
290010	C. Venituri nefiscale	8.398,92		2.723,50	2.320,72	1.840,70	1.514,00
300010	C1. Venituri din proprietate	242,60		96,00	62,00	39,60	45,00
3010	VENITURI DIN PROPRIETATE	242,60		96,00	62,00	39,60	45,00
301005	Venituri din concesiuni si inchirieri	190,60		74,00	45,00	32,60	39,00
301009	Venituri din utilizarea pasunilor comunale	10,00		3,00	3,00	2,00	2,00
301050	Alte venituri din proprietate	42,00		19,00	14,00	5,00	4,00
330010	C2. Vanzari de bunuri si servicii	8.156,32		2.627,50	2.258,72	1.801,10	1.469,00
3310	VENITURI DIN PRESTARI DE SERVICII SI ACTIVITATI	8.192,32		2.686,50	2.250,72	1.772,10	1.483,00
331005	Taxe si alte venituri in invatamant	352,00		80,00	75,00	154,00	43,00
331008	Venituri din prestari de servicii	4.286,32		1.295,50	1.009,72	1.098,10	883,00
331013	Contributia de intretinere a persoanelor asistate	20,00		10,00	9,00	1,00	
331014	Contributia elevilor si studentilor pentru internate, camine si cantine	2.948,00		1.108,00	949,00	431,00	460,00
331016	Venituri din valorificarea produselor obtinute din activitatea proprie sau anexa	2,00			1,00	1,00	
331017	Venituri din organizarea de cursuri de calificare si conversie profesionala,						

35

BUGETUL LOCAL PE ANUL 2012
SECTIUNEA DE FUNCTIONARE

Data : 27/09/2012

Tit:

pag: 2 - mii lei-

Cod	Denumire indicator	Prevederi anuale		Prevederi trimestriale			
		Program 2012	din care credite bugetare destinate stingerii platilor restante	Trim I	Trim. II	Trim. III	Trim. IV
A	B	1=3+4+5+6	2	3	4	5	6
331019	specializare si perfectionare	3,00		2,00	1,00		
	Venituri din serbari si spectacole scolare manifestari culturale, artistice si sportive						
331050	Alte venituri din prestari de servicii si alte activitati	210,00		40,00	70,00	50,00	50,00
3410	VENITURI DIN TAXE ADMINISTRATIVE, ELIBERARI PERMISE	371,00		151,00	136,00	37,00	47,00
341050	Alte venituri din taxe administrative, eliberari permise	100,00		30,00	30,00	30,00	10,00
3610	DIVERSE VENITURI	84,00		31,00	18,00	22,00	13,00
361050	Alte venituri	84,00		31,00	18,00	22,00	13,00
3710	TRANSFERTURI VOLUNTARE, ALTELE DECAT SUBVENTIILE						
371003	Vansaminte din sectiunea de functionare pentru finantarea sectiunii de dezvoltare a bugetului local	-220,00		-120,00	-40,00	-23,00	-37,00
410010	IV. Subventii	-220,00		-120,00	-40,00	-23,00	-37,00
4310	SUBVENTII DE LA ALTE ADMINISTRATII	1.905,00		585,00	520,00	402,00	398,00
431009	Subventii pentru institutii publice	1.905,00		585,00	520,00	402,00	398,00
5010	VENITURI PROPRII SI SUBVENTII CHELTUIELI CURENTE	10.717,88	346,99	3.582,92	2.907,50	2.259,70	1.967,76
01	CHELTUIELI CURENTE	10.717,88	346,99	3.582,92	2.907,50	2.259,70	1.967,76
10	TITLUL I CHELTUIELI DE PERSONAL	4.932,10	158,00	1.489,50	1.240,50	1.200,10	1.002,00

371

BUGETUL LOCAL PE AL J. 2012
SECTIUNEA DE FUNCTIONARE

Data : 27/09/2012

Tit:

pag: 3 - mii lei-

Cod	Denumire indicator	Prevederi anuale		Prevederi trimestriale			
		Program 2012	din care credite bugetare destinate stingerii platilor restante	Trim I	Trim. II	Trim. III	Trim. IV
A	B	1=3+4+5+6	2	3	4	5	6
20	TITLUL II BUNURI SI SERVICII	5.785,78	188,99	2.093,42	1.667,00	1.059,60	965,76
5410	ALTE SERVICII PUBLICE GENERALE	184,92		106,92	31,00	33,00	14,00
01	CHELTUIELI CURENTE	184,92		106,92	31,00	33,00	14,00
10	TITLUL I CHELTUIELI DE PERSONAL	35,00		11,00	10,00	9,00	5,00
1001	Cheletuiei salariale in bani	27,00		8,00	8,00	6,00	5,00
100101	Salarii de baza	25,00		7,00	7,00	6,00	5,00
100105	Sporuri pentru conditii de munca	2,00		1,00	1,00		
1003	Contributii	8,00		3,00	2,00	3,00	
100301	Contributii de asigurari sociale de stat	6,00		2,00	2,00	2,00	
100303	Contributii de asigurari sociale de sanatate	2,00		1,00		1,00	
20	TITLUL II BUNURI SI SERVICII	149,92		95,92	21,00	24,00	9,00
2001	Bunuri si servicii	94,92		64,92	8,00	22,00	
200101	Furnituri de birou	13,00		6,00	3,00	4,00	
200102	Materiale pentru curatenie	2,00		1,00	1,00		
200103	Incalzit, iluminat si forta motrica			3,00			
200104	Apa, canal si salubritate			1,00			
200108	Posta, telecomunicatii, radio, tv, internet	1,00		1,00			
200130	Alte bunuri si servicii pentru intretinere si functionare	14,00		10,00	3,00	1,00	
2005	Bunuri de natura obiectelor de inventar	64,92		43,92	1,00	20,00	
		9,00		8,00	1,00		

112

BUGETUL LOCAL PE ANUL 2012
SECTIUNEA DE FUNCTIONARE

Data : 27/09/2012

Tit:

pag: 4 - mii lei-

Cod	Denumire indicator	Prevederi anuale						
		Program 2012	din care credite bugetare destinate stingerii platilor restante	Prevederi trimestriale				
				Trim I	Trim. II	Trim. III	Trim. IV	
A	B	1=3+4+5+6	2	3	4	5	6	
200530	Alte obiecte de inventar	9,00		8,00	1,00			
2006	Deplasari, deplasari, transferari			4,00		-4,00		
200602	Deplasari in strainatate			4,00		-4,00		
2011	Carti, publicatii si materiale documentare			1,00		-1,00		
2013	Pregatire profesionala	10,00		8,00	3,00	-1,00		
2014	Protectia muncii			1,00		-1,00		
2030	Alte cheltuieli	36,00		9,00	9,00	9,00		9,00
203004	Chirii	36,00		9,00	9,00	9,00		9,00
6110	ORDINE PUBLICA SI SIGURANTA NATIONALA	4.119,10		1.215,50	970,50	1.087,10		846,00
01	CHELTUIELI CURENTE	4.119,10		1.215,50	970,50	1.087,10		846,00
10	TITLUL I CHELTUIELI DE PERSONAL	3.212,10		955,50	775,50	887,10		594,00
1001	Cheltuieli salariale in bani	2.259,00		620,00	560,00	635,00		444,00
100101	Salarii de baza	1.768,00		500,00	450,00	474,00		344,00
100105	Sporuri pentru conditii de munca	109,00		30,00	30,00	30,00		19,00
100106	Alte sporuri	147,00		40,00	40,00	40,00		27,00
100112	Indemnizatii plătite unor persoane din afara unitatii	1,00				1,00		
100130	Alte drepturi salariale in bani	234,00		50,00	40,00	90,00		54,00
1002	Cheltuieli salariale in natura	230,50		75,50	67,50	67,50		20,00
100201	Tichete de masa	30,00			30,00			
100202	Norme de hrana	200,50		75,50	37,50	67,50		20,00
1003	Contributii	722,60		260,00	148,00	184,60		130,00

773

BUGETUL LOCAL PE A JL 2012
SECTIUNEA DE FUNCTIONARE

Data : 27/09/2012

Tit:

pag: 5 - mii lei-

Cod	Denumire indicator	Prevederi anuale					
		Program 2012	din care credite bugetare destinate stingerii platilor restante	Prevederi trimestriale			
				Trim I	Trim. II	Trim. III	Trim. IV
A	B	1=3+4+5+6	2	3	4	5	6
100301	Contributii de asigurari sociale de stat	533,00	37,00	195,00	108,20	139,80	90,00
100302	Contributii de asigurari de somaj	15,00	1,00	5,00	3,00	3,00	4,00
100303	Contributii de asigurari sociale de sanatate	132,00	10,00	50,00	30,00	30,00	22,00
100304	Contributii de asigurari pentru accidente de munca si boli profesionale	9,60	1,00	5,00	1,80	0,80	2,00
100306	Contributii pentru concedii si indemnizatii	33,00		5,00	5,00	11,00	12,00
20	TITLUL II BUNURI SI SERVICII	907,00	79,19	260,00	195,00	200,00	252,00
2001	Bunuri si servicii	388,00	42,00	119,00	63,00	89,00	117,00
200101	Furnituri de birou	17,00	4,00	5,00	1,00	2,00	9,00
200102	Materiale pentru curatenie	6,00	1,00	2,00		1,00	3,00
200103	Incalzit, iluminat si forta motrica	43,00	1,00	16,00	9,00	9,00	9,00
200104	Apa, canal si salubritate	9,00		3,00	1,00	2,00	3,00
200105	Carburanti si lubrifianti	152,00		40,00	42,00	40,00	30,00
200106	Piese de schimb	45,00	24,00	22,00	-5,00	11,00	17,00
200108	Posta, telecomunicatii, radio, tv, internet	60,00	1,00	15,00	15,00	15,00	15,00
200109	Materiale si prestari de servicii cu caracter functional	17,00	2,00	7,00		5,00	5,00
200130	Alte bunuri si servicii pentru intretinere si functionare	39,00	9,00	9,00		4,00	26,00

374

BUGETUL LOCAL PE ANUL 2012
SECTIUNEA DE FUNCTIONARE

Data : 27/09/2012

Tit:

pag: 6 - mii lei.

Cod	Denumire indicator	Prevederi anuale					
		Program 2012	din care credite bugetare destinate stingerii platilor restante	Trim I	Trim. II	Trim. III	Trim. IV
A	B	1=3+4+5+6	2	3	4	5	6
2002	Reparatii curente	51,00	8,00	20,00	1,00	10,00	20,00
2005	Bunuri de natura obiectelor de inventar	131,00	11,00	30,00	48,00	8,00	45,00
200501	Uniforme si echipament	76,00		11,00	35,00		30,00
200503	Lenjerie si accesorii de pat			10,00	-10,00		
200530	Alte obiecte de inventar	55,00	11,00	9,00	23,00	8,00	15,00
2006	Deplasari, detasari, transferari	16,00		4,00	6,00	4,00	2,00
200601	Deplasari interne, detasari, transferari	16,00		4,00	6,00	4,00	2,00
2011	Carti, publicatii si materiale documentare	1,00		1,00			
2013	Pregatire profesionala	78,00			45,00	13,00	20,00
2014	Protectia muncii	8,00			4,00	1,00	3,00
2030	Alte cheltuieli	234,00	18,19	86,00	28,00	75,00	45,00
203001	Reclama si publicitate	8,00		8,00			
203002	Protocol si reprezentare	2,00		2,00			
203003	Prime de asigurare non-viata	16,00		4,00	5,00	2,00	5,00
203004	Chirii	81,00		20,00	21,00	20,00	20,00
203030	Alte cheltuieli cu bunuri si servicii	127,00	18,19	52,00	2,00	53,00	20,00
6510	INVATAMANT	4.185,00	32,00	1.607,00	1.284,00	660,00	634,00
01	CHELTUIELI CURENTE	4.185,00	32,00	1.607,00	1.284,00	660,00	634,00
10	TITLUL I CHELTUIELI DE PERSONAL	205,00		83,00	5,00	44,00	73,00
1001	Cheltuieli salariale in bani	161,00		67,00		34,00	60,00
100111	Fond aferent platii cu ora	161,00		67,00		34,00	60,00
1003	Contributii	44,00		16,00	5,00	10,00	13,00

24

BUGETUL LOCAL PE AL. IUL 2012
SECTIUNEA DE FUNCTIONARE

Data : 27/09/2012

Tit:

pag: 7 - mii lei-

Cod	Denumire indicator	Prevederi anuale		Prevederi trimestriale			
		Program 2012	din care credite bugetare destinate stingerii platilor restante	Trim I	Trim. II	Trim. III	Trim. IV
A	B	1=3+4+5+6	2	3	4	5	6
100301	Contributii de asigurari sociale de stat	32,00		10,00	4,00	8,00	10,00
100302	Contributii de asigurari de somaj	1,00		1,00			
100303	Contributii de asigurari sociale de sanatate	9,00		3,00	1,00	2,00	3,00
100304	Contributii de asigurari pentru accidente de munca si boli profesionale	1,00		1,00			
100306	Contributii pentru concedii si indemnizatii	1,00		1,00			
20	TTTLUL II BUNURI SI SERVICII	3.980,00	32,00	1.524,00	1.279,00	616,00	561,00
2001	Bunuri si servicii	997,00	21,00	366,00	357,00	131,00	143,00
200101	Furnituri de birou	62,00		27,00	16,00	13,00	6,00
200102	Materiale pentru curatenie	80,00		32,00	18,00	17,00	13,00
200103	Incalzit, iluminat si forta motrica	159,00		16,00	110,00	26,00	7,00
200104	Apa, canal si salubritate	23,00		8,00	15,00		
200105	Carburanti si lubrifianti	25,00		9,00	6,00	5,00	
200106	Piese de schimb	1,00		1,00			
200107	Transport	1,00		1,00			
200108	Posta, telecomunicatii, radio, tv, internet	32,00		14,00	10,00	4,00	4,00
200109	Materiale si prestari de servicii cu caracter functional	118,00		58,00	26,00	16,00	18,00
200130	Alte bunuri si servicii pentru						

316

BUGETUL LOCAL PE A. IUL 2012
SECTIUNEA DE FUNCTIONARE

Data : 27/09/2012

Tit:

pag: 8 - mii lei-

Cod	Denumire indicator	Prevederi anuale					
		Program 2012	din care credite bugetare destinate stingerii platilor restante	Trim I	Trim. II	Trim. III	Trim. IV
A	B	1=3+4+5+6	2	3	4	5	6
2002	inretinere si functionare	496,00	21,00	200,00	156,00	50,00	90,00
2003	Reparatii curente	65,00		19,00	31,00	13,00	2,00
200301	Hrana	2.601,00	5,00	987,00	809,00	421,00	384,00
2005	Hrana pentru oameni	2.601,00	5,00	987,00	809,00	421,00	384,00
200501	Bunuri de natura obiectelor de inventar	179,00		100,00	40,00	30,00	9,00
200503	Uniforme si echipament			5,00		-5,00	
200503	Lenjerie si accesorii de pat	3,00			3,00		
2006	Alte obiecte de inventar	176,00		95,00	37,00	35,00	9,00
200601	Deplasari, deplasari, transferari	24,00		13,00	9,00		2,00
2011	Deplasari interne, deplasari, transferari	24,00		13,00	9,00		2,00
	Carti, publicatii si materiale						
	documentare	10,00		1,00	9,00		
2030	Alte cheltuieli	104,00	6,00	38,00	24,00	21,00	21,00
203001	Reclama si publicitate	11,00		5,00	4,00	1,00	1,00
203002	Protocol si reprezentare	5,00		3,00	1,00	1,00	
203030	Alte cheltuieli cu bunuri si servicii	88,00	6,00	30,00	19,00	19,00	20,00
6710	CULTURA, RECREERE SI RELIGIE	2.164,50	77,80	636,50	605,00	468,00	455,00
01	CHELTUIELI CURENTE	2.164,50	77,80	636,50	605,00	468,00	455,00
10	TITLUL I CHELTUIELI DE PERSONAL	1.480,00		440,00	450,00	260,00	330,00
1001	Cheltuieli salariale in bani	1.200,00		345,00	350,00	230,00	275,00
100101	Salarii de baza	895,00		252,00	252,00	163,00	228,00
100106	Alte sporuri	15,00		5,00	5,00	3,00	2,00
100110	Fond pentru posturi ocupate prin curamul	30,00		10,00	10,00	7,00	3,00

77

BUGETUL LOCAL PE A JUL 2012
SECTIUNEA DE FUNCTIONARE

Data : 27/09/2012

Tit:

pag: 9 - mii lei-

Cod	Denumire indicator	Prevederi anuale		Prevederi trimestriale					
		Program 2012	din care credite bugetare destinate stingerii platilor restante	Trim I	Trim. II	Trim. III	Trim. IV		
				1=3+4+5+6	2	3	4	5	6
A	B								
100112	Indemnizatii platite unor persoane din afara unitatii	230,00		65,00	70,00	60,00	35,00		
100113	Indemnizatii de delegare	5,00		5,00	4,00	-7,00	3,00		
100116	Alocatii pentru locuinte	25,00		8,00	9,00	4,00	4,00		
1003	Contributii	280,00		95,00	100,00	30,00	55,00		
100301	Contributii de asigurari sociale de stat	205,00		67,00	73,00	23,00	42,00		
100302	Contributii de asigurari de somaj	7,00		3,00	3,00	-1,00	2,00		
100303	Contributii de asigurari sociale de sanatate	53,00		20,00	20,00	5,00	8,00		
100304	Contributii de asigurari pentru accidente de munca si boli profesionale	5,00		2,00	1,00	1,00	1,00		
100306	Contributii pentru concedii si indemnizatii	10,00		3,00	3,00	2,00	2,00		
20	TITLUL II BUNURI SI SERVICII	684,50	77,80	196,50	155,00	208,00	125,00		
2001	Bunuri si servicii	571,50	67,50	151,50	113,00	190,00	117,00		
200101	Furnituri de birou	15,00	1,13	5,00	3,00	5,00	2,00		
200102	Materiale pentru curatenie	9,00	3,19	4,50	4,50	-1,00	1,00		
200103	Incalzit, iluminat si forta motrica	120,50	2,41	40,00	26,00	32,50	22,00		
200104	Apa, canal si salubritate	7,00	0,42	3,00	3,00	1,00	1,00		
200107	Transport	12,00	2,68	3,00	3,00	5,00	1,00		
200108	Posta, telecomunicatii, radio, tv, internet	44,00	0,44	10,00	8,00	20,00	6,00		

312

BUGETUL LOCAL PE AN JL 2012
SECTIUNEA DE FUNCTIONARE

Data : 27/09/2012

Tit:

pag: 10 - mii lei-

Cod	Denumire indicator	Prevederi anuale					
		Program 2012	din care credite bugetare destinate stingerii platilor restante	Prevederi trimestriale			
				Trim I	Trim. II	Trim. III	Trim. IV
A	B	1=3+4+5+6	2	3	4	5	6
200109	Materiale si prestari de servicii cu caracter functional	75,00	14,48	20,00	10,00	15,00	30,00
200130	Alte bunuri si servicii pentru intretinere si functionare	289,00	42,75	66,00	55,50	112,50	55,00
2005	Bunuri de natura obiectelor de inventar	21,00	1,94	12,00	3,00	5,00	1,00
200530	Alte obiecte de inventar	21,00	1,94	12,00	3,00	5,00	1,00
2006	Deplasari, deplasari, transferari	15,00		7,00	5,00	2,00	1,00
200601	Deplasari interne, deplasari, transferari	10,00		4,00	3,00	2,00	1,00
200602	Deplasari in strainatate	5,00		3,00	2,00		
2011	Carti, publicatii si materiale documentare	3,00		1,00	1,00	1,00	
2012	Consultanta si expertiza	2,00		1,00	1,00		
2013	Pregatire profesionala	9,00		7,00	3,00	-1,00	
2014	Protectia muncii	1,00		1,00			
2030	Alte cheltuieli	62,00	8,36	16,00	29,00	11,00	6,00
203003	Prime de asigurare non-viata	15,00		5,00	10,00		
203004	Chirii	10,00	8,36	4,00	3,00	2,00	1,00
203030	Alte cheltuieli cu bunuri si servicii	37,00		7,00	16,00	9,00	5,00
6810	ASIGURARI SI ASISTENTA SOCIALA	45,18		10,00	10,00	9,00	16,18
01	CHELTUIELI CURENTE	45,18		10,00	10,00	9,00	16,18
20	TITLUL II BUNURI SI SERVICII	45,18		10,00	10,00	9,00	16,18
2003	Hrana	42,18		10,00	8,00	8,00	16,18
200301	Hrana pentru oameni	42,18		10,00	8,00	8,00	16,18

479

BUGETUL LOCAL PE A IUL 2012
SECTIUNEA DE FUNCTIONARE

Data : 27/09/2012 Tit: Pag: 11 - mii lei-

Cod	Denumire indicator	Prevederi anuale		Prevederi trimestriale			
		Program 2012	din care credite bugetare destinate stingerii platilor restante	Trim I	Trim. II	Trim. III	Trim. IV
A	B	1=3+4+5+6	2	3	4	5	6
2030	Alte cheltuieli	3,00					
203030	Alte cheltuieli cu bunuri si servicii AGRICULTURA, SILVICULTURA, SI VANATOARE	3,00			2,00	1,00	
8310	CHELTUIELI CURENTE	16,58		6,00	6,00	2,00	2,58
01	TITLUL II BUNURI SI SERVICII	16,58		6,00	6,00	2,00	2,58
2001	Bunuri si servicii	16,58		6,00	6,00	2,00	2,58
200130	Alte bunuri si servicii pentru intretinere si functionare	16,58		6,00	6,00	2,00	2,58
8710	ALTE ACTIUNI ECONOMICE	2,60		1,00	1,00	0,60	
01	CHELTUIELI CURENTE	2,60		1,00	1,00	0,60	
20	TITLUL II BUNURI SI SERVICII	2,60		1,00	1,00	0,60	
2005	Bunuri de natura obiectelor de inventar	2,60		1,00	1,00	0,60	
200530	Alte obiecte de inventar	2,60		1,00	1,00	0,60	
9910	EXCEDENT/DEFICIT	-413,96	-346,99	-274,42	-66,78	-17,00	-55,76

ORDONATOR PRINCIPAL
DR. ING. FLORIN



CREDIT
MND

DIRECTOR ECONOMIC
EC. MARISA CRISTEA

(Handwritten signature)

TOTAL MUNICIPII

BUGETUL LOCAL PE AL JI 2012
SECTIUNEA DE DEZVOLTARE

Data : 27/09/2012

Tit:

pag: 1 - mil lei-

Cod	Denumire indicator	Prevederi anuale		Prevederi trimestriale			
		Program 2012	din care credite bugetare destinate stingerii platilor restante	Trim I	Trim. II	Trim. III	Trim. IV
A	B	I=3+4+5+6	2	3	4	5	6
000102	TOTAL VENTURI-BUGET LOCAL	+/- 84.717,61		6.075,92	25.310,36	+/- 24.518,18	28.813,15
000202	I. VENTURI CURENTE	20.064,61		2.601,92	3.986,86	3.450,55	10.025,28
290002	C. Venituri nefiscale	20.064,61		2.601,92	3.986,86	3.450,55	10.025,28
330002	C2. Vanzari de bunuri si servicii	20.064,61		2.601,92	3.986,86	3.450,55	10.025,28
3702	TRANSFERURI VOLUNTARE, ALTELE DECAT SUBVENTIILE	20.064,61		2.601,92	3.986,86	3.450,55	10.025,28
370204	Varsaminte din sectiunea de functionare	20.064,61		2.601,92	3.986,86	3.450,55	10.025,28
390002	II. Venituri din capital	1.012,00		33,00	933,00	23,00	23,00
3902	VENITURI DIN VALORIFICAREA UNOR	1.012,00		33,00	933,00	23,00	23,00
390201	Venituri din valorificarea unor bunuri ale institutiilor publice	50,00		15,00	15,00	10,00	10,00
390203	Venituri din vanzarea locuintelor construite din fondurile statului	2,00			2,00		
390207	Venituri din vanzarea unor bunuri aparținând domeniului privat al statului;	398,00		18,00	398,00	13,00	13,00
390210	Depozite speciale pentru constructii de locuinte	562,00		18,00	518,00	13,00	13,00
420002	Subventii de la alte nivele ale administratiei publice	23.495,00		756,00	7.034,50	8.430,63	7.273,87
4202	SUBVENTII DE LA BUGETUL DE STAT	+/- 23.495,00		756,00	7.034,50	+/- 8.430,63	7.273,87
420212	Subventii pentru reabilitarea tehnica a cladirilor de locuit	5.342,00			1.580,00	1.100,00	2.662,00

420215

FIN. D.

+/- 84.717,61

+/- 24.518,18

201

BUGETUL LOCAL PE A IUL 2012
SECTIUNEA DE DEZVOLTARE

Data : 27/09/2012

Tit:

pag: 2 - mii lei-

Cod	Denumire indicator	Prevederi anuale		Prevederi trimestriale			
		Program 2012	din care credite bugetare destinate stingerii platilor restante	Trim. I	Trim. II	Trim. III	Trim. IV
A	B	1=3+4+5+6	2	3	4	5	6
420220	Subventii de la bugetul de stat catre bugetele locale necesare sustinerii derularii proiectelor finantate din fonduri externe nerambursabile(FEN) postaderare Finantarea lucrarilor de cadastru imobiliar	18.090,00	63,00	756,00	5.423,00	7.307,00	4.604,00
4502	SUME PRIMITE DE LA UE/ALTI DONATORI IN CONTUL PLATILOR EFECTUATE SI PREFINANȚĂRII	40.146,00	8.935,33	2.685,00	13.356,00	12.614,00	11.491,00
450201	Fondul European de Dezvoltare Regionala	39.640,00	8.935,33	2.455,00	13.140,00	12.564,00	11.481,00
450202	Fondul Social European	506,00	0,00	230,00	216,00	50,00	10,00
4802	VENITURI PROPRII	1.012,00	0,00	33,00	933,00	23,00	23,00
5002	TOTAL CHELTUIELI	93.749,61	8.935,33	9.031,67	28.645,39	29.028,18	27.044,37
01	CHELTUIELI CURENTE	24.905,86	4.863,00	5.460,17	6.744,39	7.128,30	5.573,00
51	TITLUL VI TRANSFERURI INTRE UNITATI ALE ADMINISTRATIEI PUBLICE	9,86	0,00	6,26	3,60	0,00	0,00
55	TITLUL VII ALTE TRANSFERURI	6.775,00	1.172,16	297,91	1.955,79	1.475,30	3.046,00
5501	A. Transferuri interne	6.775,00	1.172,16	297,91	1.955,79	1.475,30	3.046,00
56	TITLUL VIII PROIECTE CU FINANTARE DIN FONDURI EXTERNE NERAMBURSABILE	18.121,00	3.690,84	5.156,00	4.785,00	5.653,00	2.527,00
70	POSTADERARE CHELTUIELI DE CAPITAL	19.601,65	4.072,33	3.289,50	5.606,90	5.566,88	5.138,37

302

BUGETUL LOCAL PE A. IUL 2012
SECTIUNEA DE DEZVOLTARE

Data : 27/09/2012

Tit:

pag: 3 - mii lei-

Cod	Denumire indicator	Prevederi anuale		Prevederi trimestriale			
		Program 2012	din care credite bugetare destinate stingerii platilor restante	Trim I	Trim. II	Trim. III	Trim. IV
A	B	1=3+4+5+6	2	3	4	5	6
71	TITLUL XII ACTIVE NEFINANCIARE	17.789,65	4.072,33	3.139,50	5.370,90	4.366,88	4.912,37
7101	Active fixe	17.789,65	4.072,33	3.139,50	5.370,90	4.366,88	4.912,37
710101	Constructii	13.701,05	3.382,75	2.578,50	4.255,05	3.702,00	3.165,50
710102	Masini, echipamente si mijloace de transport	282,60	28,08	50,00	139,60	43,00	50,00
710103	Mobilier, aparatura biroica si altele	843,00	409,68	111,00	310,00	259,00	163,00
710130	Alte active fixe	2.963,00	251,82	400,00	666,25	362,88	1.533,87
72	TITLUL XIII ACTIVE FINANCIARE	812,00		150,00	236,00	200,00	226,00
7201	Active financiare	812,00		150,00	236,00	200,00	226,00
720101	Participare la capitalul social al societatiilor comerciale	812,00		150,00	236,00	200,00	226,00
75	TITLUL XIV FONDUL NATIONAL DE DEZVOLTARE	1.000,00				1.000,00	
79	OPERATIUNI FINANCIARE	49.332,00		333,00	16.333,00	16.333,00	16.333,00
81	TITLUL XVI RAMBURSARI DE CREDITE	49.332,00		333,00	16.333,00	16.333,00	16.333,00
84	Plati efectuate in anii precedenti si recuperate in anul curent	-89,90		-51,00	-38,90		
85	TITLUL XVII PLATI EFECTUATE IN ANII PRECEDENTI SI RECUPERATE IN ANUL AUTORIZATII PUBLICE SI ACTIUNI EXTERNE CHELTUIELI DE CAPITAL	-89,90		-51,00	-38,90		
5102	TITLUL XII ACTIVE NEFINANCIARE	183,00	13,11	37,00	52,00	57,00	37,00
70		183,00	13,11	37,00	52,00	57,00	37,00
71		183,00	13,11	37,00	52,00	57,00	37,00

373

**BUGETUL LOCAL PE ANUL 2012
SECTIUNEA DE DEZVOLTARE**

Data : 27/09/2012

Tit:

pag: 4 - mii lei-

Cod	Denumire indicator	Prevederi anuale					
		Program 2012	din care credite bugetare destinate stingerii platilor restante	Trim I	Trim. II	Trim. III	Trim. IV
A	B	1=3+4+5+6	2	3	4	5	6
7101	Active fixe	183,00	13,11	37,00	52,00	57,00	37,00
710102	Masini, echipamente si mijloace de transport	25,00		15,00	10,00		
710103	Mobilier, aparatura birouica si alte active corporale	45,00		5,00	6,00	27,00	7,00
710130	Alte active fixe	113,00	13,11	17,00	36,00	30,00	30,00
5402	ALTE SERVICII PUBLICE GENERALE	351,00	167,54	93,00	90,00	112,50	55,50
70	CHELTUIELI DE CAPITAL	351,00	167,54	93,00	90,00	112,50	55,50
71	TITLUL XII ACTIVE NEFINANCIARE	351,00	167,54	93,00	90,00	112,50	55,50
7101	Active fixe	351,00	167,54	93,00	90,00	112,50	55,50
710101	Constructii	321,00	157,70	83,00	80,00	107,50	50,50
710103	Mobilier, aparatura birouica si alte active corporale	30,00	9,84	10,00	10,00	5,00	5,00
6102	ORDINE PUBLICA SI SIGURANTA NATIONALA	24,00	13,22	14,00	3,00	4,00	3,00
70	CHELTUIELI DE CAPITAL	24,00	13,22	14,00	3,00	4,00	3,00
71	TITLUL XII ACTIVE NEFINANCIARE	24,00	13,22	14,00	3,00	4,00	3,00
7101	Active fixe	24,00	13,22	14,00	3,00	4,00	3,00
710102	Masini, echipamente si mijloace de transport	24,00	13,22	14,00	3,00	4,00	3,00
6502	INVATAMANT	2.912,06	312,48	519,26	1.153,80	531,00	708,00
01	CHELTUIELI CURENTE	705,26		151,26	297,00	160,00	97,00
51	TITLUL VI TRANSFERURI INTRE UNITATI ALE ADMINISTRATIEI PUBLICE	6,26		6,26			

384

BUGETUL LOCAL PE 30 IUL 2012
SECTIUNEA DE DEZVOLTARE

Data : 27/09/2012

Tit:

pag: 5 - mii lei-

Cod	Denumire indicator	Prevederi anuale		Prevederi trimestriale				
		Program 2012	Program din care credite bugetare destinate stingerii platilor restante	Trim I	Trim. II	Trim. III	Trim. IV	
A	B	1=3+4+5+6	2	3	4	5	6	
5102	Transferuri de capital	6,26		6,26				
510229	Alte transferuri de capital catre institutii publice	6,26		6,26				
56	TITLUL VIII PROIECTE CU FINANTARE DIN FONDURI EXTERNE NERAMBURSABILE POSTADERARE	699,00		145,00	297,00	160,00	97,00	
5601	Programa din Fondul European de Dezvoltare Regionala (FEDR)	437,00		145,00	240,00	110,00	87,00	
5602	Programa din Fondul Social European (FSE)	262,00		145,00	57,00	50,00	10,00	
70	CHELTUIELI DE CAPITAL	2.206,80	312,48	368,00	856,80	371,00	611,00	
71	TITLUL XII ACTIVE NEFINANCIARE	2.206,80	312,48	368,00	856,80	371,00	611,00	
7101	Active fixe	2.206,80	312,48	368,00	856,80	371,00	611,00	
710101	Construcții	1.096,00	303,39	232,00	522,00	103,00	239,00	
710102	Masini, echipamente si mijloace de transport	143,80		20,00	63,80	28,00	32,00	
710103	Mobilier, aparatura biroca si alte active corporale	100,00	7,81	26,00	31,00	20,00	23,00	
710130	Alte active fixe	867,00	1,28	90,00	240,00	220,00	317,00	
6702	CULTURA, RECREERE SI RELIGIE	1.932,10	280,83	180,00	475,10	1.190,00	87,00	
01	CHELTUIELI CURENTE	3,60			3,60			
51	TITLUL VI TRANSFERURI INTRE UNITATI ALE ADMINISTRATIEI PUBLICE	3,60			3,60			
5102	Transferuri de capital	3,60			3,60			

189

BUGETUL LOCAL PE 1^{le} IUL 2012
SECTIUNEA DE DEZVOLTARE

Data : 27/09/2012

Tit:

pag: 6 - mii lei-

Cod	Denumire indicator	Prevederi anuale					
		Program 2012	din care credite bugetare destinate stingerii platilor restante	2	3	4	5
A	B	I=3+4+5+6	2	3	4	5	6
510229	Alte transferuri de capital catre institutii publice	3,60					
70	CHELTUIELI DE CAPITAL	1.934,80	280,83	180,00	3,60	1.190,00	87,00
71	TITLUL XII ACTIVE NEFINANCIARE	934,80	280,83	180,00	477,80	190,00	87,00
7101	Active fixe	934,80	280,83	180,00	477,80	190,00	87,00
710101	Constructii	620,40	276,50	105,00	371,40	90,00	54,00
710102	Masini, echipamente si mijloace de transport	21,40			21,40		
710130	Alte active fixe	293,00	4,33	75,00	85,00	100,00	33,00
75	TITLUL XIV FONDUL NATIONAL DE DEZVOLTARE	1.000,00				1.000,00	
84	Plati efectuate in anii precedenti si recuperate in anul curent	-6,30			-6,30		
85	TITLUL XVII PLATI EFECTUATE IN ANII PRECEDENTI SI RECUPERATE IN ANUL PRECEDENT SI RECUPERATE IN ANUL CURENT	-6,30			-6,30		
8501	Plati efectuate in anii precedenti si recuperate in anul curent	-6,30			-6,30		
850102	Plati efectuate in anii precedenti si recuperate in anul curent (SD)	-6,30			-6,30		
6802	ASIGURARI SI ASISTENTA SOCIALA	2.812,50	37,66	220,50	1.065,00	1.127,00	400,00
01	CHELTUIELI CURENTE	564,00	26,44	240,00	324,00		
56	TITLUL VIII PROIECTE CU FINANTARE DIN FONDURI EXTERNE NERAMBURSABILE						

346

**BUGETUL LOCAL PE ANUL 2012
SECTIUNEA DE DEZVOLTARE**

Data : 27/09/2012 Tit: pag: 7 - mii lei-

Cod	Denumire indicator	Prevederi anuale					
		Program 2012	din care credite bugetare destinate stingerii platilor restante	2	3	4	5
A	B	1=3+4+5+6					
5601	POSTADERARE	564,00	26,44	240,00	324,00		
	Programa din Fondul European de Dezvoltare Regionala (FEDR)	280,00	26,44	140,00	140,00		
5602	Programa din Fondul Social European (FSE)	284,00		100,00	184,00		
70	CHELTUIELI DE CAPITAL	76,50	11,22	16,50	5,00	55,00	
71	TITLUL XII ACTIVE NEFINANCIARE	76,50	11,22	16,50	5,00	55,00	
7101	Active fixe	76,50	11,22	16,50	5,00	55,00	
710101	Constructii	71,50	11,12	11,50	5,00	55,00	
710130	Alte active fixe	5,00	0,10	5,00			
79	OPERATIUNI FINANCIARE	2.223,00		15,00	736,00	1.072,00	400,00
81	TITLUL XVI RAMBURSARI DE CREDITE	2.223,00		15,00	736,00	1.072,00	400,00
8104	Rambursarea imprumurilor contractate pentru finantarea proiectelor cu finantare UE	2.223,00		15,00	736,00	1.072,00	400,00
84	Plati efectuate in anii precedenti si recuperate in anul curent	-51,00		-51,00			
85	TITLUL XVII PLATI EFECTUATE IN ANII PRECEDENTI SI RECUPERATE IN ANUL	-51,00		-51,00			
8501	Plati efectuate in anii precedenti si recuperate in anul curent	-51,00		-51,00			
850102	Plati efectuate in anii precedenti si recuperate in anul curent (SD)	-51,00		-51,00			
7002	LOCUINTE, SERVICII SI DEZVOLTARE	18.617,05	4.166,72	2.368,91	5.499,59	4.270,68	6.477,87

387

**BUGETUL LOCAL PE ANUL 2012
SECTIUNEA DE DEZVOLTARE**

Data : 27/09/2012

Tit:

pag: 8

- mii lei-

Cod	Denumire indicator	Prevederi anuale		Prevederi trimestriale			
		Program 2012	din care credite bugetare destinate stingerii platilor restante	Trim I	Trim II	Trim III	Trim IV
A	B	I=3+4+5+6	2	3	4	5	6
01	CHELTUIELI CURENTE	6.775,00	1.172,16	297,91	1.955,79	1.475,30	3.046,00
55	TITLUL VII ALTE TRANSFERURI	6.775,00	1.172,16	297,91	1.955,79	1.475,30	3.046,00
5501	A. Transferuri interne	6.775,00	1.172,16	297,91	1.955,79	1.475,30	3.046,00
550113	Programe de dezvoltare	6.775,00	1.172,16	297,91	1.955,79	1.475,30	3.046,00
70	CHELTUIELI DE CAPITAL	11.874,65	2.994,56	2.071,00	3.576,40	2.795,38	3.431,87
71	TITLUL XII ACTIVE NEFINANCIARE	11.874,65	2.994,56	2.071,00	3.576,40	2.795,38	3.431,87
7101	Active fixe	11.874,65	2.994,56	2.071,00	3.576,40	2.795,38	3.431,87
710101	Constructii	9.854,25	2.410,19	1.877,00	3.051,75	2.634,50	2.291,00
710102	Masini, echipamente si mijloace de transport	68,40	14,86	1,00	41,40	11,00	15,00
710103	Mobilier, aparatura birou si alte active corporale	668,00	392,03	70,00	263,00	207,00	128,00
710130	Alte active fixe	1.284,00	177,48	123,00	220,25	-57,12	997,87
84	Plati efectuate in anii precedenti si recuperate in anul curent	-32,60			-32,60		
85	TITLUL XVII PLATI EFECTUATE IN ANII PRECEDENTI SI RECUPERATE IN ANUL PRECEDENT SI RECUPERATE IN ANUL	-32,60			-32,60		
8501	Plati efectuate in anii precedenti si recuperate in anul curent	-32,60			-32,60		
850102	Plati efectuate in anii precedenti si recuperate in anul curent (SD)	-32,60			-32,60		
7402	PROTECTIA MEDIULUI	4.949,80	945,89	471,00	1.369,80	1.617,00	1.492,00
01	CHELTUIELI CURENTE	194,00	781,47	14,00	180,00		

188

BUGETUL LOCAL PE ... UL 2012
SECTIUNEA DE DEZVOLTARE


Data : 27/09/2012

Tit:

pag: 10 - mil lei-

Cod	Denumire indicator	Prevederi anuale		Prevederi trimestriale				
		Program 2012	din care credite bugetare destinate stingerii platilor restante	Trim I	Trim.II	Trim.III	Trim.IV	
A	B	1=3+4+5+6	2	3	4	5	6	
71	TITLUL XII ACTIVE NEFINANCIARE	840,10	114,95	150,00	190,10	235,00	265,00	
7101	Active fixe	840,10	114,95	150,00	190,10	235,00	265,00	
710101	Constructii	770,10	114,95	120,00	165,10	265,00	220,00	
710130	Alte active fixe	70,00		30,00	25,00	-30,00	45,00	
72	TITLUL XIII ACTIVE FINANCIARE	812,00		150,00	236,00	200,00	226,00	
7201	Active financiare	812,00		150,00	236,00	200,00	226,00	
720101	Participare la capitalul social al societatilor comerciale	812,00		150,00	236,00	200,00	226,00	
79	OPERATIUNI FINANCIARE	43.652,00		71,00	14.527,00	14.191,00	14.863,00	
81	TITLUL XVI RAMBURSARI DE CREDITE	43.652,00		71,00	14.527,00	14.191,00	14.863,00	
8104	Rambursarea imprumuturilor contractate pentru finantarea proiectelor cu finantare UE	43.652,00		71,00	14.527,00	14.191,00	14.863,00	
9902	EXCEDENT/DEFICIT	+1.000	-8.935,33	-2.955,75	-3.335,03	+1.000	-4.510,00	1.768,78

ORDONATOR PRINCIPAL DE CREDITE,
DRING, FLORIN



DIRECTOR ECONOMIC
EC. MARCUȘA

TOTAL MUNICIPII

BUGETUL LOCAL PE ANUL 2012
SECTIUNEA DE DEZVOLTARE

Data : 27/09/2012

Tit:

pag: 1 - mii lei-


Cod	Denumire indicator	Prevederi anuale					
		Program 2012	din care credite bugetare destinate stingerii plafilor restante	Trim I	Trim.II	Trim.III	Trim.IV
A	B	I=3+4+5+6	2	3	4	5	6
000110	TOTAL VENITURI-VENITURI	220,00		120,00	40,00	23,00	37,00
000210	I. VENITURI CURENTE	220,00		120,00	40,00	23,00	37,00
290010	C. Venituri nefiscale	220,00		120,00	40,00	23,00	37,00
330010	C2. Vanzari de bunuri si servicii	220,00		120,00	40,00	23,00	37,00
3710	TRANSFERURI VOLUNTARE, ALTELE DECAT SUBVENTIILE	220,00		120,00	40,00	23,00	37,00
371004	Vansaminte din sectiunea de functionare	220,00		120,00	40,00	23,00	37,00
5010	VENITURI PROPRII SI SUBVENTII	220,00		120,00	40,00	23,00	37,00
70	CHELTUIELI DE CAPITAL	220,00		120,00	40,00	23,00	37,00
71	TITLUL XII ACTIVE NEFINANCIARE	220,00		120,00	40,00	23,00	37,00
7101	Active fixe	220,00		120,00	40,00	23,00	37,00
710102	Masini, echipamente si mijloace de transport	103,00		35,00	40,00	11,00	17,00
710103	Mobilier, aparatura birotoica si alte active corporale	110,00		80,00	40,00	10,00	20,00
710130	Alte active fixe	7,00		5,00	2,00	2,00	2,00
6110	ORDINE PUBLICA SI SIGURANTA NATIONALA	168,00		80,00	40,00	11,00	37,00
70	CHELTUIELI DE CAPITAL	168,00		80,00	40,00	11,00	37,00
71	TITLUL XII ACTIVE NEFINANCIARE	168,00		80,00	40,00	11,00	37,00
7101	Active fixe	168,00		80,00	40,00	11,00	37,00
710102	Masini, echipamente si mijloace de transport	68,00		40,00	40,00	11,00	17,00
710103	Mobilier, aparatura birotoica si alte						

BUGETUL LOCAL PE ANUL 2012
SECTIUNEA DE DEZVOLTARE

Data : 27/09/2012 Tit: pag: 2 - mii lei-

Cod	Denumire indicator	Prevederi anuale		Prevederi trimestriale			
		Program 2012	din care credite bugetare destinate stingerii platilor restante	Trim I	Trim.II	Trim.III	Trim.IV
A	B	1=3+4+5+6	2	3	4	5	6
6510	active corporale INVATAMANT	100,00		80,00			20,00
70	CHELTUIELI DE CAPITAL	50,00		40,00		10,00	
71	TITLUL XII ACTIVE NEFINANCIARE	50,00		40,00		10,00	
7101	Active fixe	50,00		40,00		10,00	
710102	Masini, echipamente si mijloace de transport	35,00		35,00			
710103	Mobilier, aparatura birou si alte active corporale	10,00				10,00	
710130	Alte active fixe	5,00		5,00			
6710	CULTURA, RECREERE SI RELIGIE	2,00				2,00	
70	CHELTUIELI DE CAPITAL	2,00				2,00	
71	TITLUL XII ACTIVE NEFINANCIARE	2,00				2,00	
7101	Active fixe	2,00				2,00	
710130	Alte active fixe	2,00				2,00	

ORDONATOR PRINCIPAL DE CREDITE,
DR. ING. FLORIN CRACIUNARU



DIRECTOR ECONOMIC,
EC. MARISA CRISTEA