

*Primăria Municipiului Târgu Jiu*

*Bd. Constantin Brâncuși nr. 19, Tg-Jiu, Județul Gorj, România  
Tel. 40.253.213317, Fax. 40.253.214878, [www.targuiiu.ro](http://www.targuiiu.ro), e-mail: [primaria.targuiiu@xnet](mailto:primaria.targuiiu@xnet)*



NR 30622/24.07.2013

**CĂTRE  
D.G.F.P.C.F.S. GORJ**

Prin prezenta va înaintăm situațiile financiare la data de 30.06.2013.

Primar,  
Dr Ing Florin Carciumaru



Director Economic,  
Ec Narcisa Cristea

**Note explicative****la raportul de la Darea de seama la 30.06.2013**

- Politicile contabile utilizate la intocmirea situatiilor financiare sunt in conformitate cu reglementarile contabile aplicabile.

- Metoda de amortizare ce se utilizeaza este amortizarea lineara

Stocurile se evalueaza la data intrarii in gestiune la costul de achizitie iar la iesirea din gestiune, stocurile se evalueaza si se inregistreaza in contabilitate prin aplicarea metodei primul intrat primul iesit metoda FIFO. Metoda de evidenta a stocurilor ce se utilizeaza este metoda cantitativ valorica.

Situatiile financiare anuale ofera o imagine fidela a pozitiei financiare, a performantei financiare si a celorlalte informatii referitoare la activitatea desfasurata

Mentionam ca diferentele dintre **bilant si situatiile financiare anuale** se datoreaza astfel:

| Rd | Bilant lunar | Bilant situatii financiare | diferente | explicatii   |
|----|--------------|----------------------------|-----------|--|
| 22 | 1309662      | 1309210                    | -452      | Raportarea eronata a contului 411 Clienti de catre Teatrul Dramatic Elvira Godeanu |
|    |              |                            |           |  |

**La contul de executie a cheltuielilor din venituri proprii si subventii lunar** diferentele fata de dare de seama ca urmare a raportarii eronate pe clasificatie bugetara la Politia Locala si ca urmare a raportarii in mod eronat pe clasificatia bugetara a unor sume intoarse de catre Directia Publica de Patrimoniu si Centrul Municipal de Cultura C Brancusi astfel(30.10.05 si 36.10.50):

**30.10.05 -871**

**33.10.08 -13189**

**33.10.50 +381**

**36.10.50 -455**

**67.10.20.01 -455**

**65.02.20.30 -871**

Mentionam ca diferenta dintre contul de rezultat patrimonial si bilant in valoare de 32679 reprezinta rezultatul patrimonial al institutiilor de invatamant pentru partea finantata de la bugetul de stat. De asemenea Col 8 din conturile de executie bugetara difera fata de cheltuielile totale din contul de rezultat patrimonial cu ajustarile de provizioane aferente hotararilor judecatoresti pentru drepturi salariale, a altor plati efectuate de unitatile scolare direct din sume primite in conturi de banca pentru diferite proiecte (ex Comenius) si a inregistrarii pe contul 654 "Pierderi din creante" ce nu corespunde unei anumite clasificatii bugetare.

Nota explicativa conform pct 4.9 si 4.10 din Ordinul 479/2012

Municipiul Tg-Jiu nu are sume inregistrate in contul 8082 "Datorii contingente" care sa reprezinte angajamentele asumate in numele si in contul statului in calitate de garant, de a plati la scadenta obligatiile neonorate ale garantatului (garantiile) conform pct 4.9 din Ordinul 479/2012

Municipiul Tg-Jiu are constituite provizioane reprezentand datorii prevazute prin hotarari judecatoresti avand ca obiect acordarea unor drepturi de natura salariala stabilite in favoarea personalului din sectorul bugetar.

Val la inceputul anului -38.732.033

Val la sf perioadei de raportare 44839139 din care 33437560 reprezinta provizioane necurente si 3.972.887 provizioane curente

In cursul perioadei provizioanele au fost revizuite de catre unele institutii bugetare cu indicele inflatiei si inregistrate hotarari judecatoresti noi

De asemenea a fost dimuate o parte a provizioanelor constituite la 31.12.2012 cu sumele aferente trimestrelor I si II din suma datorata pe anul 2013 personalului din institutiile de invatamant preuniversitar de stat.

Primar,  
Dr Ing Florin Carciumaru



Director economic,  
Ec Narcisa Cristea

A handwritten signature in black ink, appearing to be 'Narcisa Cristea', written over the printed name.

**POLITICI CONTABILE**

*Situațiile financiare ale Primăriei Municipiului Tg-Jiu la data de 30.06.2013 au fost întocmite conform prevederilor OMFP nr 505/2013 pentru aprobarea Normelor metodologice privind întocmirea și depunerea situațiilor financiare ale instituțiilor publice trimestriale precum și a unor rapoarte financiare lunare în anul 2013.*

*Scopul politicilor contabile este de a stabili metode contabile (metode detaliate de evaluare, măsurare, și constatare) alese dintr-un cadru general acceptate de legislația în vigoare, care să fie utilizate permanent și care să ofere o imagine fidelă a instituției publice, a poziției sale financiare, a performanțelor sale și a evoluției poziției sale financiare.*

*Astfel, s-au stabilit următoarele:*

*1. Toate operațiunile economice și financiare se înregistrează în contabilitate pe baza unor documente justificative (prevăzute de lege pentru diferite operațiuni), documente ce angajează răspunderea persoanelor care le-au întocmit, vizat și aprobat, precum și a celor care le-au înregistrat în contabilitate.*

*2. Forma de înregistrare în contabilitate a operațiunilor economico-financiare este „maestru-sah”, iar principalele registre și formulare care se utilizează este: Registrul-jurnal, Registrul-inventar, Cartea Mare, Balanța de verificare.*

*3. Situațiile financiare anuale și trimestriale utilizate sunt: bilanțul, contul de rezultat patrimonial, situația fluxurilor de trezorerie, situația modificărilor în structura activelor, contul de execuție bugetar și alte anexe la situațiile financiare.*

*4. Inventarierea patrimoniului instituției se face cel puțin o dată pe an, înaintea situațiilor financiare anuale. Evaluarea elementelor de activ și pasiv, cu ocazia inventarierii, se face la valoarea actuală a fiecărui element, denumită valoarea de inventar.*

*5. Evaluarea și înregistrarea în contabilitate a bunurilor la data intrării în patrimoniu se face la valoarea de intrare (valoarea contabilă), care se stabilește la cost de achiziție-pentru bunuri*

*6. Activele fixe corporale și necorporale se prezintă în bilanț la valoarea de intrare. Amortizarea se calculează folosind metoda amortizării liniare. Valorificarea și scoaterea din funcțiune a activelor fixe se face numai cu aprobarea ordonatorului principal de credite*

*7. Stocurile se înregistrează în contabilitate la costul de achiziție. Stocurile cuprind materii prime, materiale și alte consumabile ce urmează să fie folosite în*

desfășurarea activității curente a instituției (rechizite, hârtie de scris, hârtie xerox, materiale cu caracter funcțional, alte bunuri pentru întreținere și funcționar), precum și cele de întreținere și curățenie, iar la sfârșit se întocmesc bonuri de consum și se înregistrează la bunuri de natura cheltuielii pe capitole și articole bugetare. Fac excepție rechizitele de birou, imprimantele, precum și alte materiale consumabile care se considera ca nu este cazul să se stocheze și sunt incluse direct pe cheltuieli pe baza de documente justificative

Costul bunurilor de natura stocurilor se recunosc în momentul consumului acestora, cu excepția materialelor de natura obiectelor de inventar al căror cost se recunoaște în momentul scoaterii din folosință.

8. Creanțele instituției se înregistrează în contabilitate la valoarea nominală.

Operațiunile privind încasările și plățile în valută se înregistrează în contabilitate la cursul zilei, comunicat de BNR

9. Datoriile instituției publice se înregistrează în contabilitate la valoarea nominală. În activitatea instituției există

- datorii pe termen scurt (sub un an),
- datorii pe termen lung (peste un an).


10. Capitalurile instituției cuprind: fondurile, rezultatul patrimonial, rezultatul reportat, rezervele din reevaluare.

Rezultatul patrimonial se stabilește lunar prin închiderea conturilor de venituri-finanțări și a conturilor de cheltuieli. La începutul exercițiului, soldul contului de rezultat patrimonial de la sfârșitul anului se transferă asupra rezultatului reportat.

Rezultatul reportat, exprimă rezultatul patrimonial al exercițiilor financiare anterioare.

Reevaluarea activelor fixe se face la valoarea determinată, în baza metodelor și procedurilor de evaluare și conform reglementărilor legale.

În situațiile financiare prezente sunt incluse rezultatele financiare ale instituțiilor publice subordonate Primăriei Municipiului Tg-Jiu, centralizate pe baza situațiilor financiare prezentate de instituții..

  
Conducătorul instituției

Conducătorul compartimentului  
financiar-contabil

MUNICIPIUL TG-JIU

CATRE,  
DGFP GORJ

Subsemnatii, Carciumaru Florin in calitate de ordonator principal de credite Jiu si Narcisa Cristea in calitate de director economic la Municipiul Tg-Jiu, ne asumam raspunderea pentru intocmirea situatiilor financiare la data de 30.06.2013 si confirmam ca :

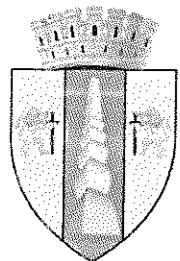
- politicile contabile utilizate la intocmirea situatiilor financiare sunt in conformitate cu reglementarile contabile aplicate
- situatiile financiare ofera o imagine fidela a pozitiei financiare, a performantei financiare si a celorlalte informatii referitoare la activitatea desfasurata
- activitatea economica este desfasurata in conditii de continuitate

PRIMAR,  
DR ING FLORIN CARCIUMARU



DIRECTOR ECONOMIC  
EC NARCISA CRISTEA

A handwritten signature in black ink, appearing to be 'Narcisa Cristea', written over the printed name.



## Municipiul Târgu Jiu

Bd. Constantin Brâncuși nr.19, Tg-Jiu, Județul Gorj, România  
Tel. 40.253.213317, Fax. 40.253.214878, [www.targujiu.ro](http://www.targujiu.ro), e-mail: [primaria.targujiu@xnet](mailto:primaria.targujiu@xnet).




### Note explicative la situatiile financiare de la 30.06.2013

Mentionez ca la rd 265 si 298 din Anexa 40 B Situatia activelor si datoriilor s-a raportat creditul de rambursat in exercitiul curent respectiv in anii urmatori, ce a fost contractat de Municipiul Tg-Jiu in data de 26.10.2007 de la Dexia Kommulan Kredit Bank cu sediul social in Viena.Austria si sediul comercial in Tuerkentraser 9,1092, Viena Austria.

De asemenea precizam ca pe conturile de executie -cheltuieli, dobanda aferenta acestui credit a fost raportata la cap 55 tit 30, art 02 alin 01 Dobanzi aferente datoriei publice externe directe iar rambursarile de credit au fost raportate pe cap 84 tit 81 art 01 alin 05 Rambursari de credite aferente datoriei publice externe locale.

Primar,  
Dr Ing Florin Carciumaru



Director Economic,  
Ec Narcisa Cristea

BILANT  
30.06.2013

MINISTERUL FINANTELOR PUBLICE  
pag.: 1 - lei -  
VERIFICAT  
NR. 13

pag.: 1 - lei -

| COD   | DENUMIRE INDICATORI  | SOLD LA<br>INCEPUTUL<br>PERIOADEI | SOLD LA<br>SFARSITUL<br>PERIOADEI |
|-------|--|-----------------------------------|-----------------------------------|
| 0     | JUDETUL GORJ   |                                   |                                   |
| 01003 | 1.Active fixe necorporale<br>(ct.203+205+206+208+233-280-290-293*)   | 268.098                           | 389.228                           |
| 01004 | 2.Instalatii tehnice, mijloace de transport,<br>animale, plantatii, mobilier, aparatura<br>birotica si alte active corporale<br>(ct.213+214+231-281-291-293*)  | 20.056.002                        | 20.489.716                        |
| 01005 | 3.Terenuri si cladiri (ct.211+212+231<br>-281-291-293*)  | 1.653.443.361                     | 1.655.140.519                     |
| 01007 | 5.Active financiare necurente (investitii<br>pe termen lung) peste un an (ct.260+265<br>+2671+2672+2673+2675+2676+2678+2679-296)<br>din care:  | 1.056.056                         | 1.056.056                         |
| 01008 | Titluri de participare (ct.260-296)  | 1.055.755                         | 1.055.755                         |
| 01009 | 6.Creante necurente - sume ce urmeaza a<br>fi incasate dupa o perioada mai mare<br>de un an (ct.4112+4118+4282+4612-4912<br>- 4962) din care:  | 138.599                           | 128.484                           |
| 01010 | Creante comerciale necurente - sume ce<br>urmeaza a fi incasate dupa o perioada<br>mai mare de un an (ct.4112+4118+4612-<br>4912-4962)   | 135.915                           | 125.800                           |
| 01015 | 7.TOTAL ACTIVE NECURENTE (rd.03+04+05+06<br>+07+09)  | 1.674.962.116                     | 1.677.204.003                     |
| 01019 | 1.Stocuri (ct.301+302+303+304+305+307+<br>309+331+332+341+345+346+347+349+351+<br>354+356+357+358+359+361+371+381+/-348<br>+/-378-391-392-393-394-395-396-397-398)                                   | 16.395.644                        | 16.797.189                        |
| 01021 | Creante din operatiuni comerciale,<br>avansuri si alte decontari<br>(ct.232+234+409+4111+4118+413+418+425+<br>+4282+4611+473***+481+482+483-4911-4961<br>+5128) din care:                            | 5.468.079                         | 5.437.291                         |
| 01022 | Creante comerciale si avansuri (ct.232<br>+234+409+4111+4118+413+418+4611-4911-<br>4961)   | 1.374.357                         | 1.309.210                         |
| 01023 | Creante bugetare (ct.431**+437**+4424+<br>4428**+444**+446**+4482+461+463+464+<br>+465+4664+4665+4669+481**+482**-497)<br>din care:  | 16.457.555                        | 25.545.063                        |
| 01024 | Creantele bugetului generale consolidat<br>(ct.463+464+465+4664+4665+4669-497)   | 15.842.024                        | 24.641.787                        |
| 01025 | Creante din operatiuni cu fonduri ex-<br>terne nerambursabile si fonduri de la<br>buget (ct.4501+4503+4505+4507+4511+<br>4513+4515+4531+4541+4543+4545+4551+<br>4553+4561+4563+4571+4572+4573+4581+) |                                   |                                   |



| COD    | DENUMIRE INDICATORI  | SOLD LA<br>INCEPUTUL<br>PERIOADEI | SOLD LA<br>SFARSITUL<br>PERIOADEI |
|--------|--|-----------------------------------|-----------------------------------|
| 01026  | 4583+461+473**+474+476)din care:<br>Sume de primit de la Comisia Europeana<br>(ct.4501+4503+4505+4507)   | 10.808.379                        | 10.175.452                        |
| 01027  | Imprumuturi pe termen scurt acordate<br>(ct.2671+2672+2673+2675+2676+2678+2679<br>+4681+4682+4683+4684+4685+4686+4687+<br>4688+4689+469)   | 10.808.379                        | 2.392.337                         |
| 01030  | Total creante curente (rd.21+23+25+27)   |                                   | 95.574                            |
| 01033  | Conturi la trezorerie, casa in lei.<br>(ct.510+5121+5125+<br>5131+5141+5151+5153+5161+5171+5201+5211+<br>5212+5213+523+5251+5252+5253+526+527+528<br>+5291+5292+5293+5294+5299+5311+550+551+552<br>+555+557+5581+5582+5591+5601+5602+561+562<br>+5711+5712+5713+5714+5741+5742+5743+5744<br>+5254+5751+5752+5753+5754) | 32.734.013                        | 41.253.380                        |
| 010331 | Dobanda de incasat,alte valori,avansuri<br>de trezorerie(ct.5187+532+542)  | 1.132.707                         | 8.450.579                         |
| 01035  | Conturi la institutii de credit, BNR,<br>casa in valuta(ct.5112+5121+<br>5124+5125+5131+5132+5141+5142+5151+<br>5152+5153+5161+5162+5171+5172+<br>5314+5411+5412+550+5601+5602<br>+5583+5592)  | 59.095                            | 62.330                            |
| 01040  | Total disponibilitati si alte valori<br>(rd.33+33.1+35+35.1)   | 167.366                           | 162.092                           |
| 01042  | Cheltuieli in avans (ct.471)   | 1.359.168                         | 8.675.001                         |
| 01045  | 7.TOTAL ACTIVE CURENTE (rd.19+30+31+40+<br>41+41.1+42)   | 95                                | 95                                |
| 01046  | 8.TOTAL ACTIVE (rd.15+45)  | 50.488.920                        | 66.725.665                        |
| 01052  | 1.Sume necurente - sume ce urmeaza a fi<br>platite dupa o perioada mai mare de un<br>an (ct.269+401+403+4042+405+4622+509)<br>din care:  | 1.725.451.036                     | 1.743.929.668                     |
| 01053  | Datorii comerciale (ct.401+403+4042+<br>405+4622)  | 5.283.276                         | 1.222.036                         |
| 01054  | 2.Imprumuturi pe termen lung<br>(ct.1612+1622+1632+1642+1652+1661+<br>1662+1672+168-169)   | 4.852.831                         | 772.407                           |
| 01055  | 3.Provizioane (ct.151)   | 31.889.138                        | 30.686.519                        |
| 01058  | TOTAL DATORII NECURENTE (rd.52+54+55)  | 38.732.033                        | 40.866.252                        |
| 01060  | 1.Datorii comerciale, avansuri si alte<br>decontari (ct.401+403+4041+405+408+<br>419+4621+473+481+482+483+269+509+<br>5128) din care:  | 75.904.447                        | 72.774.807                        |
| 01061  | Datorii comerciale si avansuri<br>(ct.401+403+4041+405+408+419+4621)   | 25.475.682                        | 14.220.206                        |
| 01062  | 2.Datorii catre bugete<br>(ct.431+437+440+441+4423+4428+444+446+<br>4481+4555+4671+4672+4673+4674+4675+  | 25.329.321                        | 14.043.696                        |

| COD    | DENUMIRE INDICATORI  | SOLD LA<br>INCEPUTUL<br>PERIOADEI | SOLD LA<br>SFARSITUL<br>PERIOADEI |
|--------|--|-----------------------------------|-----------------------------------|
| 010631 | +4679+473+481+482)din care:  | 3.442.646                         | 3.836.942                         |
| 01065  | Contributii sociale(ct.431+437)  | 2.560.163                         | 2.296.703                         |
| 01070  | 3.Datorii din operatiuni cu Fonduri externe<br>nerambursabile si fonduri de la buget,<br>alte datorii catre alte organisme<br>internationale (ct.4502+4504+4506+4512<br>+4514+4516+4521+4522+4532+4542+4544+<br>4552+4554+4564+4584+4585+459+473+462+<br>4546) | 33.421.119                        | 20.286.142                        |
| 01071  | 4.Imprumuturi pe termen scurt-sume ce<br>urmeaza a fi platite intr-o perioada de<br>pana la un an (ct.5186+5191+5192+5193+<br>5194+5195+5196+5197+5198)  |                                   | 95.574                            |
| 01072  | 5.Imprumuturi pe termen lung - sume ce<br>urmeaza a fi platite in cursul exerci-<br>tiului curent (ct.1611+1621+1631+1641<br>+1651+1661+1662+1671+168-169)   |                                   | 2.751.041                         |
| 01073  | 6.Salariile angajatilor<br>(ct.421+423+426+4271+4273+4281)   | 4.247.677                         | 3.912.933                         |
| 01074  | 7.Alte drepturi cuvenite altor categorii<br>de persoane (pensii, indemnizatii de<br>somaj, burse) (ct.422+424+426+4272+<br>4273+429+438)   | 216.188                           | 216.081                           |
| 01075  | 8.Venituri in avans (ct.472)   | 31.040                            | 37.610                            |
| 01078  | 9.Provizioane (ct.151)   |                                   | 3.972.887                         |
| 01079  | 10.TOTAL DATORII CURENTE<br>(rd.60+62+65+70+71+72+73+74+75)  | 66.834.352                        | 49.329.416                        |
| 01080  | 11.TOTAL DATORII (rd.58+78)  | 142.738.799                       | 122.104.223                       |
| 01084  | 12.ACTIVE NETE = TOTAL ACTIVE - TOTAL<br>DATORII = CAPITALURI PROPRII<br>(rd.80=rd.46-79=rd.90)  | 1.582.712.237                     | 1.621.825.445                     |
| 01085  | 1.Rezerve, fonduri<br>(ct.100+101+102+103+104+105+106+<br>132+133+135+1391+1392+<br>1393+1394+1396)  | 1.568.839.631                     | 1.564.936.063                     |
| 01087  | 2.Rezultatul reportat<br>(ct.117-sold creditor)  | 25.832.919                        | 14.926.952                        |
| 01088  | 4.Rezultatul patrimonial al exercitiului<br>(ct.121-sold creditor)   |                                   | 41.962.430                        |
| 01090  | 5.Rezultatul patrimonial al exercitiului<br>(ct121- sold debitor)  | 11.960.313                        |                                   |
|        | 6.TOTAL CAPITALURI PROPRII<br>(rd.84+85-86+87-88)  | 1.582.712.237                     | 1.621.825.445                     |

Conducatorul institutiei

Conducatorul compartimentului  
financiar-contabil

CONTUL DE REZULTAT PATRIMONIAL

30.06.2013

pag.: 1 - lei -

| COD   | DENUMIRE INDICATORI                  | An precedent | An curent   |
|-------|--------------------------------------|--------------|-------------|
| 02002 | Venituri din impozite, taxe, contri- |              |             |
| 02002 | butii de asigurari si alte venituri  |              |             |
| 02002 | ale bugetelor                        |              |             |
| 02002 | (ct.730+731+732+733+734+735+736+     |              |             |
| 02002 | +739+745+746+750+751)                | 86.156.831   | 96.311.060  |
| 02003 | Venituri din activitati economice    |              |             |
| 02003 | (ct.701+702+703+704+705+706+707+     |              |             |
| 02003 | 708 +/- 709)                         | 4.288.602    | 4.302.989   |
| 02004 | Finantari, subventii, transferuri,   |              |             |
| 02004 | alocatii bugetare cu destinatie      |              |             |
| 02004 | speciala                             |              |             |
| 02004 | (ct.770+771+772+773+774+775+776+     |              |             |
| 02004 | 778+779)                             | 14.293.283   | 33.862.279  |
| 02005 | Alte venituri operationale           |              |             |
| 02005 | (ct.714+718+719+721+722+781)         | 763.352      | 2.385.664   |
| 02006 | TOTAL VENITURI OPERATIONALE          |              |             |
| 02006 | (rd.02+03+04+05)                     | 105.502.068  | 136.861.992 |
| 02008 | Salarii si contributiile sociale     |              |             |
| 02008 | afereente angajatilor                |              |             |
| 02008 | (ct.641+642+645+646+647)             | 38.317.866   | 43.724.107  |
| 02009 | Subventii si transferuri             |              |             |
| 02009 | (ct.670+671+672+673+674+675+676+     |              |             |
| 02009 | 677+678+679)                         | 5.392.048    | 6.189.343   |
| 02010 | Stocuri, consumabile, lucrari si     |              |             |
| 02010 | servicii executate de terti          |              |             |
| 02010 | (ct.601+602+603+606+607+608+609+     |              |             |
| 02010 | 610+611+612+613+614+622+623+624+     |              |             |
| 02010 | 626+627+628+629)                     | 31.760.626   | 34.218.516  |
| 02011 | Cheltuieli de capital, amortizari si |              |             |
| 02011 | provizioane                          |              |             |
| 02011 | (ct.681+682+689)                     | 9.592.634    | 11.098.951  |
| 02012 | Alte cheltuieli operationale         |              |             |
| 02012 | (ct.635+654+658)                     | 435.983      | 1.220.734   |
| 02013 | TOTAL CHELTUIELI OPERATIONALE        |              |             |
| 02013 | (RD.08+09+10+11+12)                  | 85.499.157   | 96.451.651  |
| 02015 | - EXCEDENT (rd.06-rd.13)             | 20.002.911   | 40.410.341  |
| 02017 | IV. VENITURI FINANCIARE              |              |             |
| 02017 | (ct.763+764+765+766+767+768+769+     |              |             |
| 02017 | 786)                                 | 238          | 6.761       |
| 02018 | V. CHELTUIELI FINANCIARE             |              |             |
| 02018 | (ct.663+664+665+666+667+668+669+     |              |             |
| 02018 | 686)                                 | 572.734      | 1.017.856   |
| 02021 | -DEFICIT (rd.18-rd.17)               | 572.496      | 1.011.095   |
| 02023 | -EXCEDENT (rd.15+20-16-21)           | 19.430.415   | 39.399.246  |
| 02025 | VIII. VENITURI EXTRAORDINARE         |              |             |
| 02025 | (ct.790+791)                         | 676.494      | 2.595.863   |
| 02028 | - EXCEDENT (rd.25-rd.26)             | 676.494      | 2.595.863   |
| 02031 | - EXCEDENT (rd.23+28-24-29)          | 20.106.909   | 41.995.109  |



Clăduțoara  
20.06.2013

Clăduțoara  
20.06.2013

Conducatorul institutiei

Conducatorul compartimentului  
financiar- contabil

SITUAȚIA FLUXURILOR DE TREZORERIE

30.06.2013

| COD  | DENUMIRE INDICATORI  | Total       | Casa in lei ct.5311 | pag.: I - lei -  |  |   |   |   |  | Conturi de disponibilitati (5xx) (include si rezultatele din anii precedenti ale bugetelor respective) |
|------|--|-------------|---------------------|--|--|---|---|---|--|--|
|      |  |             |                     | Disponibil al/ Finantarea de la bugetul de stat ct.5201/ ct.7701 | Disponibil al/ Finantarea de la bugetul local ct.5211/ ct.7702 | Disponibil al/ Finantarea de la bugetul social de stat ct.5251/ ct.7703 | Disponibil din veniturile curente ale/ Finantarea din bugetul asigurarii (pentru soma) ct.5741/ ct.7704 | Disponibil din veniturile curente ale/ Finantarea din bugetul fd. national unic de asig. sociale de sanatate ct.5711/ ct.7705 | Disponibil din veniturile/ Finantarea din bugetul Fondului pentru mediu ct.5751/ ct.7706 |  |
| 002  | 1. Incasari  | 148.962.288 | 16.191.482          | 107.471.072  |  |   |   |   |  | 25.299.734   |
| 003  | 2. Plati   | 107.401.066 | 16.131.757          | 88.017.298   |  |   |   |   |  | 11.252.031   |
| 004  | 3. Numerar net din activitatea operationala (rd.02-rd.03)                                  |             |                     |  |  |   |   |   |  |  |
| 006  | 1. Incasari  | 41.561.222  | 59.745              | 27.453.774   |  |   |   |   |  | 14.04.71   |
| 007  | 2. Plati   | 2.953.495   |                     | 2.953.595  |  |   |   |   |  |  |
| 008  | 3. Numerar net din activitatea de investitii (rd.06-07)                                    | 29.407.803  |                     | 6.609.798  |  |   |   |   |  |  |
| 010  | 1. Incasari  | -17.454.206 |                     | -3.656.203   |  |   |   |   |  | 13.798.005   |
| 011  | 2. Plati   | 95.574      |                     | 95.574   |  |   |   |   |  |  |
| 012  | 3. Numerar net din activitatea de finantare (rd.10-rd.11)                                  | 16.789.142  |                     | 16.789.142   |  |   |   |   |  |  |
| 013  | IV. CRESTEREA (DESCRISTEREA) NIETA DE NUMERAR SI ECHIVALENT DE NUMERAR (rd.04+rd.08+rd.12) | -16.693.568 |                     | -16.693.568  |  |   |   |   |  |  |
| 014  | V. NUMERAR SI ECHIVALENT DE NUMERAR LA INCEPUTUL ANULUI                                    | 7.413.446   |                     | 7.104.003  |  |   |   |   |  | 349.698  |
| 014  | -sume utilizate din excedentul anului precedent  | 1.132.707   | 59.745              | 263.485  |  |   |   |   |  |  |
| 0142 |  |             |                     |  |  |   |   |   |  |  |
| 015  | VI. NUMERAR SI ECHIVALENT DE NUMERAR LA SFARSITUL PERIOADEI (rd.13+rd.14)                  | 95.574      |                     | 95.574   |  |   |   |   |  | 869.222  |
| 015  |  | 8.450.579   | 59.745              | 7.271.914  |  |   |   |   |  | 1.118.920  |

Conducatorul compartimentului financiar-contabil

Conducatorul institutiei

Viza trezoreriei

Situatia fluxului de trezorerie la data: 30.06.2013

cod 3

| DENUMIREA<br>INDICATORULUI     | Cod<br>rand | Alte<br>disponibilii<br>itafi<br>(TOTAL) |        |        |       |      |         |        |      |       |       |      |   |   |   |   |   |   |
|--------------------------------|-------------|--|--------|--------|-------|------|---------|--------|------|-------|-------|------|---|---|---|---|---|---|
|                                |             | 501229                                   | 501241 | 5017   | 5012  | 5014 | 5016    | 50140  | 5010 | 5033  | 50101 | 5081 |   |   |   |   |   |   |
| A                              | B           | 8  | 10     | 11     | 12    | 14   | 15      | 16     | 19   |       |       |      |   |   |   |   |   |   |
| I. NUMERAR DIN<br>ACTIVITATEA  | 1           |  |        |        |       |      |         |        |      |       |       |      |   |   |   |   |   |   |
| 1. Incasari                    | 2           | 25299734                                 | 236310 | 969249 | 30    | 4642 | 441546  | 145154 |      |       |       |      |   |   |   |   |   |   |
| 2. Plati                       | 3           | 11252031                                 | 234227 |        | 4300  | 4642 | 4205497 | 98701  |      |       |       |      |   |   |   |   |   |   |
| 3. Numerar net din activitatea | 4           | 14047703                                 | 2083   | 969249 | -4270 | 0    | 206049  | 46453  |      |       |       |      |   |   |   |   |   |   |
| II. NUMERAR DIN                | 5           | 0  |        |        |       |      |         |        |      |       |       |      |   |   |   |   |   |   |
| 1. Incasari                    | 6           | 0  |        |        |       |      |         |        |      |       |       |      |   |   |   |   |   |   |
| 2. Plati                       | 7           | 13798005                                 |        |        |       |      |         |        |      |       |       |      |   |   |   |   |   |   |
| 3. Numerar net din activitatea | 8           | -13798005                                |        |        |       |      |         |        |      |       |       |      |   |   |   |   |   |   |
| III. NUMERAR DIN               | 9           | 0  |        |        |       |      |         |        |      |       |       |      |   |   |   |   |   |   |
| 1. Plati                       | 11          | 0  |        |        |       |      |         |        |      |       |       |      |   |   |   |   |   |   |
| 3. Numerar net din activitatea | 12          | 0  |        |        |       |      |         |        |      |       |       |      |   |   |   |   |   |   |
| IV. CRESTEREA                  | 13          | 249698                                   | 2083   |        |       |      |         |        |      |       |       |      |   |   |   |   |   |   |
| V. NUMERAR SI                  | 14          | 869222                                   | 0      |        |       |      |         |        |      |       |       |      |   |   |   |   |   |   |
| VI. NUMERAR SI                 | 15          | 1118920                                  | 2083   | 0      | 5830  | 0    | 569526  | 508518 | 0    | 30351 | 2612  | 0    | 0 | 0 | 0 | 0 | 0 | 0 |

ORDONATOR PRINCIPAL  
DR ING FLORIN C

CONDUCATORUL COMP FINANCIAR CONTABIL

EC NAFCISA CRISTEA

VIZA TREZORERIE




SITUATIA FLUXURILOR DE TREZORERIE

30.06.2013

pag.: 1 - lei -

| COD   | DENUMIRE INDICATORI  | Total   | Casa in valuta | Alte disponibilitati |
|-------|--|---------|----------------|----------------------|
| 04002 | 1. Incasari  | 19.154  |                | 19.154               |
| 04003 | 2. Plati   | 24.428  |                | 24.428               |
| 04004 | 3. Numerar net din activitatea operationala (rd.02-rd.03)                                | -5.274  |                | -5.274               |
| 04013 | IV CRESTEREA (DESCRESTEREA) NETA DE NUMERAR SI ECHIVALENT DE NUMERAR (rd.04+rd.08+rd.12) | -5.274  |                | -5.274               |
| 04014 | V NUMERAR SI ECHIVALENT DE NUMERAR LA INCEPUTUL PERIOADEI                                | 167.366 |                | 167.366              |
| 04015 | 1. Diferente de curs favorabile  | 1       |                | 1                    |
| 04016 | 2. Diferente de curs nefavorabile  | 1       |                | 1                    |
| 04017 | VI NUMERAR SI ECHIVALENT DE NUMERAR LA FINELE PERIOADEI(rd.13+14+15-16)                  | 162.092 |                | 162.092              |

Conducatorul institutiei



Conducatorul compartimentului  
financiar-contabil

30.06.2013

- lei -

| DENUMRE INDICATORI  | COD   | DISPONIBIL<br>LA INCEPUTUL<br>ANULUI | INCASARI  | PLATI     | DISPONIBIL<br>LA SFARSITUL<br>PERIOADEI |
|---|-------|--------------------------------------|-----------|-----------|---|
| OTAL (rd.02 la 15)  | 05001 | 32.860                               | 1.210.716 | 1.217.983 | 25.593                                  |
| Sume primite ca donatii si sponsori-<br>zari (ct.550/analitic distinct)   | 05002 |                                      |           |           |   |
| Alte disponibilitati cu destinatie<br>speciala (ct.550/analitic distinct)   | 05011 | 10.100                               | 30        | 4.300     | 5.830                                   |
| - Ajutor financiar in echivalent a<br>100euro acordat cadrelor didactice<br>din invatamantul preuniversitar<br>(ct.550/analitic distinct) | 05013 | 22.760                               | 974.376   | 979.456   | 17.680                                  |
|   | 05013 |                                      |           |           |   |
|   | 05013 |                                      | 236.310   | 234.227   | 2.083                                   |

Conducatorul institutiei,


Conducatorul compartimentului  
financiar-contabil



Analiza rd 11 din anexa 14b la data de 30.06.2013

| Explicații                          | Sold inițial | Încasări | Ieșiri | Sold final |
|-------------------------------------|--------------|----------|--------|------------|
|                                     |              |          |        |            |
| 50.02.40                            |              | 969249   | 969249 | 0          |
| 50.14.01                            |              | 0        | 0      |            |
| 50.77                               |              | 0        | 0      | 0          |
| Sume derulate prin banci comerciale | 22760        | 5127     | 10207  | 17680      |
| Total                               | 22760        | 974376   | 979456 | 17680      |

Primar,  
Dr Ing Florin Carciumaru




Director Economic,  
Ec Narcisa Cristea

### Detalierea flux 04 la data 30.06.2013

|   |           |
|---|-----------|
| Evidenta pop gar mat                            | 4518,59   |
| Pol Locala                                      | 5570,55   |
| Directia Publica de Protectie Sociala           | 1527,66   |
| Directia Publica de Venituri                    | 60524,83  |
| Liceul cu Program Sportiv                       | 1971,18   |
| Gr Sc Ind Ion Mincu                             | 0         |
| Gr Sc Gheorghe Magheru                          | 362,97    |
| Scoala Normala Spiru Haret                      | 1693,46   |
| Colegiul Tehnic nr 2                            | 3311,77   |
| Colegiul Tehnic Henri Coada                     | 1361,89   |
| Gr Sc Barsesti                                  | 2492,87   |
| Gr C Brancusi                                   | 5900,97   |
| Gr Sc Auto Traian Vuia                          | 819,70    |
| Gr cu Program Prelungit nr 8                    | 3480,72   |
| Colegiul National Ecaterina                     | 1282,71   |
| Gr Sc Nr 1                                      | 2215,84   |
| Sc Gen Al Atefulescu                            | 919,14    |
| Gradinita nr 1                                  | 3000,46   |
| Teatru Dramatic                                 | 16647,42  |
| Sc 6 Sf Nicolae                                 | 2971,67   |
| Sc Pompiliu Marcea                              | 757,30    |
| Sc Tatarascu                                    | 702,71    |
| Gr Mihai Eminescu                               | 2007      |
| Gr Vis de Copil                                 | 1274,64   |
| Gr Lumea Copiilor                               | 0,10      |
| Directia Publica de Patrimoniu                  | 13678,96  |
| PMT OTP   | 92,23     |
| PMT EURO =4,00 OPT                              | 0         |
| PMT BCR   | 251,62    |
| PMT BRD   | 0         |
| PMT CEC   | 0         |
| PMT Banca Transilvania                          | 776,94    |
| PMT gar gestionari                              | 5422,91   |
| Scoala Gen Al Stefulescu-proiect Comenius Regio | 16548     |
|   | 162086,81 |

Primar,  
Dr Ing Florin Caraculianu



Director Economic,  
Ec Narcisa Cristea

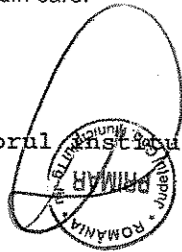
I. PLATI RESTANTE  
30.06.2013

pag. 1 - lei -

| DENUMIRE INDICATORI   | COD   | Sold la inceputul<br>anului | Sold la finele perioadei |   |
|---|-------|-----------------------------|--------------------------|---|
|   |       |                             | TOTAL                    | Din care:<br>aferent sumelor<br>angajate cu<br>prevederi bugetare |
| PLATI RESTANTE-TOTAL (rd.150+300) din   | 40001 | 18.720.855                  | 7.439.137                | 7.439.137   |
| -sub 30 de zile(rd.151+301)   | 40002 | 6.738.560                   | 2.615.694                | 2.615.694   |
| - peste 30 de zile (rd.152+302)   | 40003 | 3.100.270                   | 2.408.092                | 2.408.092   |
| - peste 90 de zile (rd.153+303)   | 40004 | 882.934                     | 822.807                  | 822.807   |
| - peste 120 zile (rd.154+304)   | 40005 | 3.320.020                   | 872.633                  | 872.633   |
| - peste 1 an (rd.155+305)   | 40006 | 4.679.071                   | 719.911                  | 719.911   |
| PLATI RESTANTE - TOTAL  | 40150 |                             |                          |   |
| SECTIUNEA DE FUNCTIONARE  |       |                             |                          |   |
| (rd.160+170+240+250+270+280+290) din care:  |       | 11.424.318                  | 4.368.058                | 4.368.058   |
| - sub 30 de zile (rd.161+171+241+251+271+<br>281+291)   | 40151 | 3.209.801                   | 1.828.461                | 1.828.461   |
| - peste 30 de zile (rd.162+172+242+252+<br>272+282+292)   | 40152 | 2.292.819                   | 2.157.826                | 2.157.826   |
| - peste 90 de zile (rd.163+173+243+253+<br>273+283+293)   | 40153 | 638.269                     | 223.802                  | 223.802   |
| - peste 120 zile (rd.165+174+245+257+<br>274+284+294)   | 40154 | 2.530.755                   | 151.459                  | 151.459   |
| - peste 1 an (rd.166+175+246+258+275+<br>285+295)   | 40155 | 2.752.674                   | 6.510                    | 6.510   |
| Plati restante catre furnizori,creditorii<br>din operatii comerciale(ct.401,ct.403,<br>ct.462)din care:(rd.161+162+163+165+166) | 40160 | 10.686.565                  | 4.368.058                | 4.368.058   |
| -sub 30 de zile   | 40161 | 2.868.069                   | 1.828.461                | 1.828.461   |
| - peste 30 de zile  | 40162 | 2.099.452                   | 2.157.826                | 2.157.826   |
| - peste 90 de zile din care:  | 40163 | 638.269                     | 223.802                  | 223.802   |
| - peste 120 zile  | 40165 | 2.523.825                   | 151.459                  | 151.459   |
| - peste 1 an  | 40166 | 2.556.950                   | 6.510                    | 6.510   |
| Plati restante fata de bugetul general<br>consolidat(rd.171+172+173+174+175)din care:   | 40170 | 332.781                     |                          |   |
| -sub 30 de zile   | 40171 | 332.781                     |                          |   |
| Plati restante fata de salariatii (drepturi<br>salariale),(ct.421,ct.423,ct.426,ct.4271,<br>ct.4273,ct.4281)din care:           | 40240 |                             |                          |   |
| (rd.241+242+243+245+246)  |       | 404.972                     |                          |   |
| -sub 30 de zile   | 40241 | 8.951                       |                          |   |
| - peste 30 de zile  | 40242 | 193.367                     |                          |   |
| - peste 120 zile  | 40245 | 6.930                       |                          |   |
| - peste 1 an  | 40246 | 195.724                     |                          |   |
| PLATI RESTANTE-TOTAL  | 40300 |                             |                          |   |
| SECTIUNEA DEZVOLTARE  |       |                             |                          |   |
| (rd.310+320+330) din care:  |       | 7.296.537                   | 3.071.079                | 3.071.079   |
| -sub 30 de zile(rd.311+321+331)   | 40301 | 3.528.759                   | 787.233                  | 787.233   |
| - peste 30 de zile (rd.312+322+332)   | 40302 | 807.451                     | 250.266                  | 250.266   |
| - peste 90 de zile (rd.313+323+333)   | 40303 | 244.665                     | 599.005                  | 599.005   |

| DENUMIRE INDICATORI  | COD   | Sold la inceputul<br>anului | Sold la finele perioadei |  |
|--|-------|-----------------------------|--------------------------|--|
|  |       |                             | TOTAL                    | Din care:<br>afereent sumelor<br>angajate cu<br>prevederi bugetare |
| - peste 120 zile (rd.315+324+334)  | 40304 | 789.265                     | 721.174                  | 721.174  |
| - peste 1 an (rd.316+325+335)  | 40305 | 1.926.397                   | 713.401                  | 713.401  |
| Plati restante catre furnizori, creditorii<br>din operatii comerciale(ct.404,ct.405,<br>ct.462)din care:(rd.311+312+313+315+316) | 40310 | 7.296.537                   | 3.071.079                | 3.071.079  |
| -sub 30 de zile  | 40311 | 3.528.759                   | 787.233                  | 787.233  |
| - peste 30 de zile   | 40312 | 807.451                     | 250.266                  | 250.266  |
| - peste 90 de zile din care:   | 40313 | 244.665                     | 599.005                  | 599.005  |
| - peste 120 zile   | 40315 | 789.265                     | 721.174                  | 721.174  |
| - peste 1 an   | 40316 | 1.926.397                   | 713.401                  | 713.401  |

Conducatorul institutiei

Conducatorul compartimentului  
financiar contabil


I. PLATI RESTANTE  
-bugete locale-  
30.06.2013

pag. 3 - lei -

| DENUMIRE INDICATORI   | COD   | Sold la inceputul<br>anului | Sold la finele perioadei |   |
|---|-------|-----------------------------|--------------------------|---|
|   |       |                             | TOTAL                    | Din care:<br>aferent sumelor<br>angajate cu<br>prevederi bugetare |
| PLATI RESTANTE-TOTAL (rd.150+300) din   | 42001 | 17.191.774                  | 7.286.768                | 7.286.768   |
| -sub 30 de zile(rd.151+301)   | 42002 | 5.295.104                   | 2.540.120                | 2.540.120   |
| - peste 30 de zile (rd.152+302)   | 42003 | 3.087.106                   | 2.348.400                | 2.348.400   |
| - peste 90 de zile (rd.153+303)   | 42004 | 865.318                     | 816.017                  | 816.017   |
| - peste 120 zile (rd.154+304)   | 42005 | 3.270.153                   | 862.320                  | 862.320   |
| - peste 1 an (rd.155+305)   | 42006 | 4.674.093                   | 719.911                  | 719.911   |
| PLATI RESTANTE - TOTAL  | 42150 |                             |                          |   |
| SECTIUNEA DE FUNCTIONARE  |       |                             |                          |   |
| (rd.160+170+240+250+270+280+290) din care:  |       | 11.247.051                  | 4.215.689                | 4.215.689   |
| - sub 30 de zile(rd.161+171+241+251+271+<br>281+291)  | 42151 | 3.108.703                   | 1.752.887                | 1.752.887   |
| - peste 30 de zile (rd.162+172+242+252+<br>272+282+292)   | 42152 | 2.281.724                   | 2.098.134                | 2.098.134   |
| - peste 90 de zile (rd.163+173+243+253+<br>273+283+293)   | 42153 | 620.653                     | 217.012                  | 217.012   |
| - peste 120 zile (rd.165+174+245+257+<br>274+284+294)   | 42154 | 2.488.275                   | 141.146                  | 141.146   |
| - peste 1 an (rd.166+175+246+258+275+<br>285+295)   | 42155 | 2.747.696                   | 6.510                    | 6.510   |
| Plati restante catre furnizori,creditorii<br>din operatii comerciale(ct.401,ct.403,<br>ct.462)din care:(rd.161+162+163+165+166) | 42160 | 10.569.280                  | 4.215.689                | 4.215.689   |
| -sub 30 de zile   | 42161 | 2.826.953                   | 1.752.887                | 1.752.887   |
| - peste 30 de zile  | 42162 | 2.088.357                   | 2.098.134                | 2.098.134   |
| - peste 90 de zile din care:  | 42163 | 620.653                     | 217.012                  | 217.012   |
| - peste 120 zile  | 42165 | 2.481.345                   | 141.146                  | 141.146   |
| - peste 1 an  | 42166 | 2.551.972                   | 6.510                    | 6.510   |
| Plati restante fata de bugetul general<br>consolidat(rd.171+172+173+174+175)din care:   | 42170 | 273.395                     |                          |   |
| -sub 30 de zile   | 42171 | 273.395                     |                          |   |
| Plati restante fata de salariatii (drepturi<br>salariale),(ct.421,ct.423,ct.426,ct.4271,<br>ct.4273,ct.4281)din care:           | 42240 |                             |                          |   |
| (rd.241+242+243+245+246)  |       | 404.376                     |                          |   |
| -sub 30 de zile   | 42241 | 8.355                       |                          |   |
| - peste 30 de zile  | 42242 | 193.367                     |                          |   |
| - peste 120 zile  | 42245 | 6.930                       |                          |   |
| - peste 1 an  | 42246 | 195.724                     |                          |   |
| PLATI RESTANTE-TOTAL  | 42300 |                             |                          |   |
| SECTIUNEA DEZVOLTARE  |       |                             |                          |   |
| (rd.310+320+330) din care:  |       | 5.944.723                   | 3.071.079                | 3.071.079   |
| -sub 30 de zile(rd.311+321+331)   | 42301 | 2.186.401                   | 787.233                  | 787.233   |
| - peste 30 de zile (rd.312+322+332)   | 42302 | 805.382                     | 250.266                  | 250.266   |
| - peste 90 de zile (rd.313+323+333)   | 42303 | 244.665                     | 599.005                  | 599.005   |

| DENUMIRE INDICATORI  | COD   | Sold la inceputul<br>anului | Sold la finele perioadei |   |
|--|-------|-----------------------------|--------------------------|---|
|  |       |                             | TOTAL                    | Din care:<br>aferent sumelor<br>angajate cu<br>prevederi bugetare |
| - peste 120 zile (rd.315+324+334)  | 42304 | 781.878                     | 721.174                  | 721.174   |
| - peste 1 an (rd.316+325+335)  | 42305 | 1.926.397                   | 713.401                  | 713.401   |
| Plati restante catre furnizori, creditorii<br>din operatii comerciale(ct.404,ct.405,<br>ct.462)din care:(rd.311+312+313+315+316) | 42310 | 5.944.723                   | 3.071.079                | 3.071.079   |
| -sub 30 de zile  | 42311 | 2.186.401                   | 787.233                  | 787.233   |
| - peste 30 de zile   | 42312 | 805.382                     | 250.266                  | 250.266   |
| - peste 90 de zile din care:   | 42313 | 244.665                     | 599.005                  | 599.005   |
| - peste 120 zile   | 42315 | 781.878                     | 721.174                  | 721.174   |
| - peste 1 an   | 42316 | 1.926.397                   | 713.401                  | 713.401   |

Conducatorul institutiei

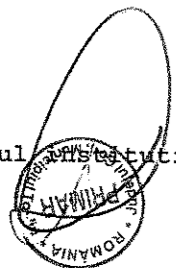
Conducatorul compartimentului  
financiar contabil

I. PLATI RESTANTE  
-credite interne-  
30.06.2013

pag. 5 - lei -

| DENUMIRE INDICATORI   | COD   | Sold la inceputul<br>anului | Sold la finele perioadei |   |
|---|-------|-----------------------------|--------------------------|---|
|   |       |                             | TOTAL                    | Din care:<br>aferent sumelor<br>angajate cu<br>prevederi bugetare |
| PLATI RESTANTE-TOTAL (rd.150+300) din   | 47001 | 1.351.814                   |                          |   |
| -sub 30 de zile(rd.151+301)   | 47002 | 1.342.358                   |                          |   |
| - peste 30 de zile (rd.152+302)   | 47003 | 2.069                       |                          |   |
| - peste 120 zile (rd.154+304)   | 47005 | 7.387                       |                          |   |
| PLATI RESTANTE-TOTAL  | 47300 |                             |                          |   |
| SECTIUNEA DEZVOLTARE  |       |                             |                          |   |
| (rd.310+320+330) din care:  |       | 1.351.814                   |                          |   |
| -sub 30 de zile(rd.311+321+331)   | 47301 | 1.342.358                   |                          |   |
| - peste 30 de zile (rd.312+322+332)   | 47302 | 2.069                       |                          |   |
| - peste 120 zile (rd.315+324+334)   | 47304 | 7.387                       |                          |   |
| Plati restante catre furnizori,creditorii<br>din operatii comerciale(ct.404,ct.405,<br>ct.462)din care:(rd.311+312+313+315+316) | 47310 | 1.351.814                   |                          |   |
| -sub 30 de zile   | 47311 | 1.342.358                   |                          |   |
| - peste 30 de zile  | 47312 | 2.069                       |                          |   |
| - peste 120 zile  | 47315 | 7.387                       |                          |   |

Conducatorul institutiei


 Conducatorul compartimentului  
financiar contabil

I. PLATI RESTANTE  
-venituri proprii integral-  
30.06.2013

pag. 6 - lei -

| DENUMIRE INDICATORI   | COD   | Sold la inceputul<br>anului | Sold la finele perioadei |   |
|---|-------|-----------------------------|--------------------------|---|
|   |       |                             | TOTAL                    | Din care:<br>aferent sumelor<br>angajate cu<br>prevederi bugetare |
| PLATI RESTANTE-TOTAL (rd.150+300) din   | 51001 | 61.395                      | 89.845                   | 89.845  |
| -sub 30 de zile(rd.151+301)   | 51002 | 53.734                      | 33.992                   | 33.992  |
| - peste 30 de zile (rd.152+302)   | 51003 | 2.629                       | 55.853                   | 55.853  |
| - peste 120 zile (rd.154+304)   | 51005 | 54                          |                          |   |
| - peste 1 an (rd.155+305)   | 51006 | 4.978                       |                          |   |
| PLATI RESTANTE - TOTAL  | 51150 |                             |                          |   |
| SECTIUNEA DE FUNCTIONARE  |       |                             |                          |   |
| (rd.160+170+240+250+270+280+290) din care:  |       | 61.395                      | 89.845                   | 89.845  |
| -sub 30 de zile(rd.161+171+241+251+271+<br>281+291)   | 51151 | 53.734                      | 33.992                   | 33.992  |
| - peste 30 de zile (rd.162+172+242+252+<br>272+282+292)   | 51152 | 2.629                       | 55.853                   | 55.853  |
| - peste 120 zile (rd.165+174+245+257+<br>274+284+294)   | 51154 | 54                          |                          |   |
| - peste 1 an (rd.166+175+246+258+275+<br>285+295)   | 51155 | 4.978                       |                          |   |
| Plati restante catre furnizori,creditorii<br>din operatii comerciale(ct.401,ct.403,<br>ct.462)din care:(rd.161+162+163+165+166)                   | 51160 | 22.815                      | 89.845                   | 89.845  |
| -sub 30 de zile   | 51161 | 15.154                      | 33.992                   | 33.992  |
| - peste 30 de zile  | 51162 | 2.629                       | 55.853                   | 55.853  |
| - peste 120 zile  | 51165 | 54                          |                          |   |
| - peste 1 an  | 51166 | 4.978                       |                          |   |
| Plati restante fata de bugetul general<br>consolidat(rd.171+172+173+174+175)din care:   | 51170 | 37.984                      |                          |   |
| -sub 30 de zile   | 51171 | 37.984                      |                          |   |
| Plati restante fata de salariatii (drepturi<br>salariale),(ct.421,ct.423,ct.426,ct.4271,<br>ct.4273,ct.4281)din care:<br>(rd.241+242+243+245+246) | 51240 | 596                         |                          |   |
| -sub 30 de zile   | 51241 | 596                         |                          |   |

Conducatorul Institutului

Conducatorul compartimentului  
financiar contabil




I. PLATI RESTANTE  
-venituri proprii partial-  
30.06.2013

pag. 7 - lei -

| DENUMIRE INDICATORI   | COD   | Sold la inceputul<br>anului | Sold la finele perioadei |   |
|---|-------|-----------------------------|--------------------------|---|
|   |       |                             | TOTAL                    | Din care:<br>aferent sumelor<br>angajate cu<br>prevederi bugetare |
| PLATI RESTANTE-TOTAL (rd.150+300) din   | 52001 | 115.872                     | 62.524                   | 62.524  |
| -sub 30 de zile(rd.151+301)   | 52002 | 47.364                      | 41.582                   | 41.582  |
| - peste 30 de zile (rd.152+302)   | 52003 | 8.466                       | 3.839                    | 3.839   |
| - peste 90 de zile (rd.153+303)   | 52004 | 17.616                      | 6.790                    | 6.790   |
| - peste 120 zile (rd.154+304)   | 52005 | 42.426                      | 10.313                   | 10.313  |
| PLATI RESTANTE - TOTAL  | 52150 |                             |                          |   |
| SECTIUNEA DE FUNCTIONARE  |       |                             |                          |   |
| (rd.160+170+240+250+270+280+290) din care:  |       | 115.872                     | 62.524                   | 62.524  |
| -sub 30 de zile(rd.161+171+241+251+271+<br>281+291)   | 52151 | 47.364                      | 41.582                   | 41.582  |
| - peste 30 de zile (rd.162+172+242+252+<br>272+282+292)   | 52152 | 8.466                       | 3.839                    | 3.839   |
| - peste 90 de zile (rd.163+173+243+253+<br>273+283+293)   | 52153 | 17.616                      | 6.790                    | 6.790   |
| - peste 120 zile (rd.165+174+245+257+<br>274+284+294)   | 52154 | 42.426                      | 10.313                   | 10.313  |
| Plati restante catre furnizori,creditorii<br>din operatii comerciale(ct.401,ct.403,<br>ct.462)din care:(rd.161+162+163+165+166) | 52160 | 94.470                      | 62.524                   | 62.524  |
| -sub 30 de zile   | 52161 | 25.962                      | 41.582                   | 41.582  |
| - peste 30 de zile  | 52162 | 8.466                       | 3.839                    | 3.839   |
| - peste 90 de zile din care:  | 52163 | 17.616                      | 6.790                    | 6.790   |
| - peste 120 zile  | 52165 | 42.426                      | 10.313                   | 10.313  |
| Plati restante fata de bugetul general<br>consolidat(rd.171+172+173+174+175)din care:   | 52170 | 21.402                      |                          |   |
| sub 30 de zile  | 52171 | 21.402                      |                          |   |

Conducatorul insusubstitiei

Conducatorul compartimentului  
financiar contabil

## DISPONIBIL DIN MIJLOACE CU DESTINATIE SPECIALA

30.06.2013

- lei -

| DENUMRE INDICATORI  | COD   | DISPONIBIL<br>LA INCEPUTUL<br>ANULUI | INCASARI  | PLATI     | DISPONIBIL<br>LA SFARSITUL<br>PERIOADEI |
|---|-------|--------------------------------------|-----------|-----------|---|
| TOTAL (rd.02 la 15)   | 05001 | 32.860                               | 1.178.110 | 1.181.807 | 29.163                                  |
| - Sume primite ca donatii si sponsori-<br>zari (ct.550/analitic distinct)   | 05002 | 10.100                               |           | 700       | 9.400                                   |
| - Alte disponibilitati cu destinatie<br>speciala (ct.550/analitic distinct)   | 05011 | 22.760                               | 941.800   | 946.880   | 17.680                                  |
| - Ajutor financiar in echivalent a<br>100euro acordat cadrelor didactice<br>din invatamantul preuniversitar<br>(ct.550/analitic distinct) | 05013 |                                      | 236.310   | 234.227   | 2.083                                   |

Conducatorul institutiei,

Conducatorul compartimentului  
financiar contabil


Situatia activelor si datoriilor institutiilor publice  
din administratia locala  
30.06.2013

pag.: 1 - lei -

| COD   | DENUMIRE INDICATORI   | Sold la inceputul<br>anului | Sold la sfarsitul<br>perioadei |
|-------|---|-----------------------------|--------------------------------|
| 18004 | Numerar in lei in casieria institutiilor<br>publice locale si ale institutiilor<br>publice de subordonare locala,(ct.5311)  |                             | 59.745                         |
| 18005 | Disponibilitati in lei ale institutiilor<br>publice locale si ale institutiilor<br>publice de subordonare locala, la<br>trezorerii (ct.510+5121+5125+5151+5161<br>+5171+5211+528+5292+5294+5299+550+551+<br>552+553+554+555+556+558+560+561+562)<br>din care: |                             |                                |
| 18008 | Total (in baze cash) (rd.04+05)   | 869.222                     | 8.222.923                      |
| 18010 | Total (in baze accrual)(rd.08+09)   | 869.222                     | 8.282.668                      |
| 18011 | Excedentele cumulate ale bugetelor<br>locale (ct.5212+5213)   |                             |                                |
| 18013 | Total (in baze cash)(rd.11+12)  | 263.485                     | 167.911                        |
| 18015 | Total (in baze accrual)(rd.13+14)   | 263.485                     | 167.911                        |
| 18022 | Avansuri de trezorerie, acordate in lei<br>(ct.542)   |                             |                                |
| 18023 | Alte valori (ct.532)  | 39                          |                                |
| 18032 | Disponibilitati ale institutiilor publice<br>locale si ale institutiilor de subordo-<br>nare locala la institutiilor de credit<br>rezidente (ct.5121+5124+5125+5131+5132<br>+5151+5152+5161+5162+5171+5172+550+<br>5601) din care:                            | 59.056                      | 62.330                         |
| 18036 | Total (in baze cash)(rd.32+35)  | 167.366                     | 162.092                        |
| 18038 | Total (in baze accrual) (rd.36+37)  | 167.366                     | 162.092                        |
| 18131 | Actiuni necotate detinute de autoritatile<br>locale la operatorii economici<br>(ct.2602-2961)(S11)  | 167.366                     | 162.092                        |
| 18134 | Total (la valoarea contabila neta (la<br>valoarea de intrare mai putin<br>ajustarile cumulate pentru pierderea<br>de valoare)(rd.131+132+133)   | 1.055.755                   | 1.055.755                      |
| 18157 | Creante comerciale necurente legale de<br>livrare de bunuri si servicii de catre<br>autoritatile locale sau de institutii<br>subordonate acestora (ct.4112+4118+4612<br>-4912-4962). Totl (rd.158+159+160+164)<br>din care:                                   | 1.055.755                   | 1.055.755                      |
| 18158 | - de la populatie   | 135.915                     | 125.800                        |
| 18159 | - de la operatori economici (S11),  | 13.123                      | 16.497                         |
| 18160 | - de la institutiile publice, din care:<br>(rd.161+162+163)   | 106.094                     | 106.094                        |
| 18162 | - Administratia locala (S1313)  | 16.698                      | 3.209                          |
| 18165 | Creante comerciale curente legate de<br>livrari de bunuri si servicii de catre  | 16.698                      | 3.209                          |


| COD    | DENUMIRE INDICATORI  | Sold la inceputul anului | Sold la sfarsitul perioadei |
|--------|--|--------------------------|-----------------------------|
|        | autoritatile locale sau de institutii subordonate acestora(ct.232+234+409+4111+4118+413+418+4611-4911-4961). Total(rd.166+167+168+172)din care de la:  | 1.374.357                | 1.309.210                   |
| 18166  | -de la populatie   | 55.185                   | 26.691                      |
| 18167  | -de la operatori economici (S11)   | 71.589                   | 77.396                      |
| 18168  | -de la institutiile publice, din care: (rd.169+170+171)  | 1.247.583                | 1.205.123                   |
| 18170  | -Administratia locala (S1313)  | 1.247.583                | 1.205.123                   |
| 18176  | 1.Creante ale bugetului local (ct.464-497). Total (rd.177+178+179+183), din care:  | 15.842.024               | 24.641.787                  |
| 18177  | - de la populatie  | 13.479.830               | 17.256.786                  |
| 18178  | - de la operatori economici (S11)  | 2.362.194                | 7.385.001                   |
| 18185  | Total creante (rd.176+184)   | 15.842.024               | 24.641.787                  |
| 18194  | Sume de primit de la Comisia Europeana/ alti donatori reprezentand venituri ale bugetului general consolidat-INSTRUMENTE STRUCTURALE,FONDURI PENTRU AGRICULTURA SI ALTE FONDURI (ct.4505)total din care: | 10.808.379               | 2.392.337                   |
| 18195  | Sume de primit de la Comisia Europeana/ alti donatori-reprezentand venituri ale bugetului consolidat-INSTRUMENTE STRUC-TURALE,FONDURI PENTRU AGRICULTURA SI ALTE FONDURI (ct.4505.4)                     | 10.808.379               | 2.392.337                   |
| 18203  | 1.Sume datorate tertilor reprezentand garantii si cautiuni aafiate in conturile institutiilor publice (ct.4281+462).Total (rd.204+205+206) din care:   | 146.222                  | 146.993                     |
| 18204  | - salariatilor (S143)  | 146.222                  | 146.993                     |
| 18262  | Credite pe termen scurt contractate de autoritatile locale si institutii din subordinea acestora (ct.1621+1631+1641+1671+5191+5192+5196+5198). Total (rd.263+264+265+265.1), din care acordate de:       |                          | 2.751.041                   |
| 18263  | - Institutii de credit rezidente (S122)  |                          | 901.960                     |
| 18265  | - Nerezidenti (S21,S22)  |                          | 1.006.250                   |
| 182651 | Credite pe termen scurt primite din venituri din privatizare,de catre institutiile publice din administratia locala (ct.1621) (S1311)  |                          | 842.831                     |
| 182671 | Sume primite din excedentul anului precedent pentru acoperirea golurilor temporare de casa si pentru finantarea cheltuielilor sectiunii de dezvoltare (ct.5197)  |                          | 95.574                      |
| 18268  | Total(in baze cash)(rd.262+266+267+2671)   |                          | 2.846.615                   |
| 18275  | Total (in baze accrual)(cash+dobanzi)  |                          |                             |

| COD    | DENUMIRE INDICATORI   | Sold la inceputul anului | Sold la sfarsitul perioadei |
|--------|---|--------------------------|-----------------------------|
| 18286  | (rd.268+274)<br>Credite pe termen lung primite<br>(contractate, garantate, asimilate,etc)<br>de institutiile publice locale<br>(ct.1622+1632+1642+16722).Total<br>(rd.278+288+289+289.1) din care<br>acordate de: |                          | 2.846.615                   |
| 18287  | - Institutii de credit rezidente (S122)   | 31.889.138               | 30.686.519                  |
| 18289  | - Nerezidenti (S21,S22)   | 22.162.055               | 17.914.950                  |
| 182891 | - Administratia centrala(S1311)Credite<br>pe termen lung primite din venituri<br>din privatizare de catre institutii<br>publice din administratia locala<br>(ct.1622)   | 9.727.083                | 7.714.583                   |
| 18290  | Total (in baze cash)(rd.286)  |                          | 5.056.986                   |
| 18296  | Total (in baze accrual)(cash+dobanzi)<br>(rd.290+295)   | 31.889.138               | 30.686.519                  |
| 18312  | Datorii comerciale necurente legale de<br>livrari de bunuri si servicii (ct.401+<br>403+4042+405+4622). Total<br>(rd.313+314+318+319) din care catre:   | 31.889.138               | 30.686.519                  |
| 18313  | - Operatori economici (S11)   | 4.852.831                | 772.407                     |
| 18320  | Datorii comerciale curente legate de<br>livrari de bunuri si servicii (ct.401+<br>403+4041+405+408+419+4621). Total<br>(rd.321+322+326+327) din care catre:   | 4.852.831                | 772.407                     |
| 18321  | -Operatori economici (S11)  | 25.329.321               | 14.043.696                  |
| 18322  | -Institutii publice, din care:  | 24.474.235               | 13.111.544                  |
| 18323  | -Administratia centrala (S1311)   | 555.266                  | 932.152                     |
| 18324  | -Administratia locala(S1313)  |                          | 26.000                      |
| 18326  | -Alti rezidenti(s123,S124,S125)   | 555.266                  | 906.152                     |
| 18331  | Datoriile institutiilor publice din<br>administratia locala catre bugete<br>(ct.4423+431+437+4428+444+446+4481)   | 299.820                  |                             |
| 18332  | Salariile angajatilor<br>(ct.421+423+426+4271+4273+4281)  | 3.436.751                | 3.836.932                   |
| 18333  | Alte drepturi cuvenite altor categorii<br>de persoane (ct.4272+4273+429+438)  | 4.247.677                | 3.912.933                   |
| 18335  | Total (rd.331+332+333+334)  | 216.188                  | 216.081                     |
| 18341  | Avansuri primite de institutii publice -<br>beneficieri finali - reprezentand<br>prefinantare pentru proiecte finantate<br>din fonduri externe nerambursabile<br>postaderare (ct.4585)                            | 7.900.616                | 7.965.946                   |
| 183421 | Provizioane necurente, din care:  |                          | 17.893.805                  |
| 183423 | Provizioane necurente,constituite<br>conform OUG71/2009 si OG17/2012<br>reprezentand drepturi salariale<br>castigate in instanta  | 38.732.033               | 40.866.252                  |
| 18343  | Provizioane curente,din care:   | 38.732.033               | 40.866.252                  |
|        |   |                          | 3.972.887                   |

| COD    | DENUMIRE INDICATORI   | Sold la inceputul anului | Sold la sfarsitul perioadei |
|--------|---|--------------------------|-----------------------------|
| 183432 | Provizioane curente, constituite conform OUG71/2009 si OG17/2012 reprezentand drepturi salariale castigate in instanta<br> |                          | 3.972.887                   |

Conducatorul institutiei

Conducatorul compartimentului financiar- contabil



Situatia unor indicatori referitori la protectia copilului  
si a persoanelor cu handicap  
30.06.2013

pag.: 1 - lei -

| COD   | DENUMIRE                                 | NUMAR |
|-------|--|-------|
| 08007 | Asistenti personali pentru persoanele cu |       |
| 08007 | handicap                                 | 216   |
| 08008 | Indemnizatii lunare alocate persoanelor  |       |
| 08008 | cu handicap grav                         | 290   |

Conducatorul institutiei



Conducatorul compartimentului  
financiar-contabil

*[Signature]*

Situatia platilor efectuate din buget care nu reprezinta cheltuieli efective  
30.06.2013

Anexa 29

pag.: 1 - lei -

| COD   | DENUMIREA SI SIMBOLUL CONTURILOR                 | SOLD LA<br>INCEPUTUL<br>ANULUI | SOLD LA<br>SFARSITUL<br>PERIOADEI |
|-------|--|--------------------------------|-----------------------------------|
| 31001 | 1 Avansuri acordate furnizorilor(ct.232+234+409) |                                |                                   |
| 31001 | -Total(rd.02+03)                                 |                                | 167                               |
| 31002 | -din finantare bugetara(ct.770)                  |                                | 167                               |
| 31017 | 7 Total(rd.01+04+07+10+13+16)                    |                                | 167                               |

Conducatorul institutiei



Conducatorul compartimentului  
financiar-contabil

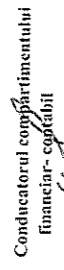


Situatia platilor efectuate si a sumelor declarate pentru cota-parte aferenta cheltuiilor finantate din FEN postaderare

30.06.2013

| Cod indicator | Denumirea programului cu finantare UE          | Plati efectuate de la titlul 56 | din care:  |   | Suma in curs de solicitare la rambursare aferenta cheltuiilor efectuate in anul curent | Suma solicitata la rambursare aferenta cheltuiilor efectuate in anul curent aflate in curs de autorizare | Suma rambursata aferenta cheltuiilor efectuate in anul curent | Suma neautorizate de management aferente cheltuiilor efectuate in anul curent | Profinantare dedusa din sumele rambursate aferente cheltuiilor efectuate in anul curent | Suma rezultate din nereguli aferente cheltuiilor efectuate in anul curent si ani precedenti | din care:  |  |
|---------------|--|---------------------------------|--|---|--|--|---|---|---|---|--|--|
|               |  |                                 | Plati efectuate pentru cota-parte FEN (alinea02) | Plati efectuate la rambursare aferente cheltuiilor efectuate in anul curent |  |  |   |   |   |   | Sume rezultate din nereguli deduse din sumele solicitate la rambursare aferente cheltuiilor efectuate in anul curent | Sume rezultate din nereguli deduse din sumele solicitate la rambursare aferente cheltuiilor efectuate in anul curent |
| 1802          | A  | 01                              | 02   | 03  | 04   | 05   | 06  | 07  | 08  | 09  | 10   |  |
| 1802          | Program din Fondul Social European (FSE) (SJC) | 4.410                           | 4.410  | 4.410   |  |  |   |   |   |   |  |  |
| 1804          | 0201 (cod01 la 24)                             | 4.410                           | 4.410  | 4.410   |  |  |   |   |   |   |  |  |

Conducătorul instituției  
  
 PRIMAR  
 Corj, Municipiul Corj

Conducătorul compartimentului financiar-contabil  


## Situatia platilor efectuate si a sumelor declarate pentru cota-parte aferenta cheltuielilor finantate din FEN postaderare

30.06.2013

| Cod indicator | Denumirea programului cu finantare UE   | Plati efectuate de la titlul 56 | din care:   |                        | Sume in curs de solictare la rambursare aferente cheltuielilor efectuate in anul curent | Sume solictate la rambursare aferente cheltuielilor efectuate in anul curent | Sume solictate la rambursare aferente cheltuielilor efectuate in curs de autorizare | Sume rambursate aferente cheltuielilor efectuate in anul curent | Sume neautorizate de management aferente cheltuielilor efectuate in anul curent | Prestantare dedusa din sumele solictate la rambursare aferente cheltuielilor efectuate in anul curent | Suma rezultate din neregulii aferente cheltuielilor efectuate in anul curent si ani precedenti | din care:          |    |
|---------------|---|---------------------------------|---|------------------------|---|--|---|---|---|---|--|--------------------|----|
|               |   |                                 | Plati efectuate pentru cota-parte FEN (alinca(02) | 02                     |   |  |   |   |   |   |  | 03                 | 04 |
| 1400          | A<br>Programa din cadrul European de Dezvoltare Regionala (ERDF) (5601)<br>Total (coda 1a 2a) | 10.926.724<br>10.926.724        | 6.835.695<br>6.835.695                            | 2.369.128<br>2.369.128 | 4.466.567<br>4.466.567  | 4.341.950<br>4.341.950   | 74.434<br>74.434  |   |   | 50.183<br>50.183  | 439.355<br>439.355   | 439.355<br>439.355 |    |

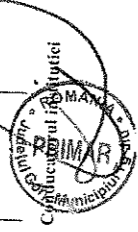


Conducatorul compartimentului financiar-contabil

platilor efectuate la titlul 56 "Proiecte cu finantare din fonduri externe nerambursabile (FEN) postaderare"

30.06.2013

| Denumirea sursei de finantare   | Pag.: I - lei -      |                    |   |  |   |   |   |                                  |                                  |   |   |
|---------------------------------|----------------------|--------------------|---|--|---|---|---|----------------------------------|----------------------------------|---|---|
|                                 | Buget de stat (s 01) | Buget local (s 02) | Bugetul asigurarilor sociale de stat (s 03) | Bugetul asigurarilor pentru somaj (s 04) | Bugetul fondului national unic de asigurari sociale de sanatate (s05) | Bugetul institutiilor publice din venituri proprii si subventii (s10) | Bugetul fondurilor externe nerambursabile (s08) | Bugetul creditelor externe (s06) | Bugetul creditelor interne (s07) | Bugetul institutiilor publice si activitatilor financiare integral sau partial din venituri proprii (s20) | Bugetul institutiilor publice si activitatilor financiare integral din venituri proprii (s10) |
| A                               | 01                   | 02                 | 03  | 04                                       | 05  | 06  | 07  | 08                               | 09                               | 10  | 11  |
| Titlul VIII: Cheltuieli         |                      | 4410               |   |  |   |   |   |                                  | 10.936.724                       |   |   |
| Titlul I Cheltuieli de personal |                      | 441b               |   |  |   |   |   |                                  | 104.043                          |   |   |
| Titlul 12: Bunuri si servicii   |                      |                    |   |  |   |   |   |                                  | 10.822.681                       |   |   |
| Titlul XII: Active financiare   |                      |                    |   |  |   |   |   |                                  |                                  |   |   |



Conducatorul Compartimentului  
Financiar Contabil

CONTUL DE EXECUTIE AL BUGETULUI LOCAL - VENITURI  
30.06.2013

| Capi-<br>tol | Sub-<br>capi-<br>tol | Pa-<br>ra-<br>graf | Gru-<br>pa /<br>Titlu | Ali-<br>ne-<br>at | Denumire indicator  | Prevederi   |             | Prevederi<br>bugtare<br>trimestriale<br>cumulate | Drepturi constatate |                        |                    | Incasari<br>realizate | Stingeri pe<br>alte cai<br>decat incasari | Pag. 1 - lei-<br>8=3-6-7 |
|--------------|----------------------|--------------------|-----------------------|-------------------|---|-------------|-------------|--|---------------------|------------------------|--------------------|-----------------------|---|--------------------------|
|              |                      |                    |                       |                   |   | I           | 2           |  | Total,<br>din care: | din anii<br>precedenti | din anul<br>curent |                       |   |                          |
| A            |                      |                    |                       |                   | B   | 1           | 2           | 3=4+5  | 4                   | 5                      | 6                  | 7                     | 8=3-6-7                                   |                          |
| 0001         | 02                   |                    |                       |                   | TOTAL VENITURI-BUGET LOCAL  | 225.339.260 | 130.297.640 | 135.441.122                                      | 15.842.024          | 119.599.098            | 110.520.241        | 279.094               | 24.641.787                                |                          |
| 0102         |                      |                    |                       |                   | IMPOZIT PE PROFIT   | 850.000     | 350.000     | 281.224  |                     | 281.224                | 281.224            |                       |   |                          |
|              | 01                   |                    |                       |                   | Impozit pe profit de la agentii<br>economici  | 850.000     | 350.000     | 281.224  |                     | 281.224                | 281.224            |                       |   |                          |
| 0302         |                      |                    |                       |                   | IMPOZIT PE VENIT  | 730.000     | 400.000     | 338.849  |                     | 338.849                | 338.849            |                       |   |                          |
|              | 18                   |                    |                       |                   | Impozitul pe veniturile din transferul<br>proprietatilor imobiliare din<br>patrimoniul personal     | 730.000     | 400.000     | 338.849  |                     | 338.849                | 338.849            |                       |   |                          |
| 0402         |                      |                    |                       |                   | COTE SI SUME DEFALCATE DIN IMPOZITUL PE<br>VENIT  | 50.141.040  | 25.840.000  | 23.044.227                                       |                     | 23.044.227             | 23.044.227         |                       |   |                          |
|              | 01                   |                    |                       |                   | Cote defalcate din impozitul pe venit   | 49.159.040  | 25.350.000  | 22.557.357                                       |                     | 22.557.357             | 22.557.357         |                       |   |                          |
|              | 04                   |                    |                       |                   | Suma alocata din cotele defalcate<br>din impozitul pe venit pentru<br>echilibrarea bugetelor locale | 982.000     | 490.000     | 486.870  |                     | 486.870                | 486.870            |                       |   |                          |
| 0702         |                      |                    |                       |                   | IMPOZITE SI TAXE PE PROPRIETATE   | 28.000.000  | 16.200.000  | 22.641.369                                       | 4.759.374           | 17.881.995             | 13.681.971         | 207.756               | 8.751.642                                 |                          |
|              | 01                   |                    |                       |                   | Impozit si taxa pe cladiri  | 16.400.000  | 9.750.000   | 16.755.859                                       | 3.280.654           | 13.475.205             | 10.034.378         | 185.689               | 6.535.792                                 |                          |
|              |                      | 01                 |                       |                   | Impozit pe cladiri de la persoane<br>fizice   | 6.600.000   | 3.900.000   | 7.437.021  |                     | 5.129.443              | 4.012.885          | 1.889                 | 3.422.247                                 |                          |
|              |                      | 01                 |                       |                   | Impozit si taxa pe cladiri de la<br>persoane juridice   | 9.800.000   | 5.850.000   | 9.318.838  | 973.076             | 8.345.762              | 6.021.493          | 183.800               | 3.113.545                                 |                          |
|              | 02                   |                    |                       |                   | Impozit si taxa pe teren  | 4.550.000   | 3.000.000   | 4.785.798  | 1.478.548           | 3.307.250              | 2.548.053          | 22.067                | 2.215.678                                 |                          |
|              | 02                   |                    |                       |                   | Impozit pe terenuri de la persoane<br>fizice  | 1.900.000   | 1.280.000   | 2.622.255  | 1.269.111           | 1.353.144              | 1.075.933          | 868                   | 1.545.454                                 |                          |
|              |                      | 02                 |                       |                   | Impozit si taxa pe teren de la persoane<br>juridice   | 2.100.000   | 1.360.000   | 1.663.681  | 114.567             | 1.549.114              | 1.167.548          | 20.907                | 475.226                                   |                          |

| Capi-<br>tot | Sub-<br>epi-<br>tot | Pa-<br>ra-<br>graf | Gru-<br>pa /<br>Titlu | Ar-<br>ti-<br>col | Ali-<br>ne-<br>at | Denumire indicator  | Prevederi   |            | Drepturi constatate |           |            | Incasari<br>realizate | Stingeri pe<br>alte cai<br>decat incasari | Drepturi<br>constatate<br>de incasat |   |
|--------------|---------------------|--------------------|-----------------------|-------------------|-------------------|---|---|------------|---------------------|-----------|------------|-----------------------|---|--------------------------------------|---|
|              |                     |                    |                       |                   |                   |   | bugetare<br>anuale<br>aprobrate<br>la finele<br>perioadei<br>de raportare | 2          | Total,<br>din care: | 4         | 5          |                       |   |                                      | 6 |
| A            |                     |                    |                       |                   |                   |   | 1   | 2          | 3=4+5               | 4         | 5          | 6                     | 7   | 8=3-6-7                              |   |
| 0702         | 03                  |                    |                       |                   |                   | B   |   |            |                     |           |            |                       |   |                                      |   |
|              |                     |                    |                       |                   |                   | Impozitul pe terenul extravilan   | 550.000   | 360.000    | 499.862             | 94.870    | 404.992    | 304.572               | 292                                       | 194.998                              |   |
|              |                     |                    |                       |                   |                   | Taxe judiciare de timbru si alte<br>taxe de timbru  | 7.050.000   | 3.450.000  | 1.099.712           | 172       | 1.099.540  | 1.099.540             |   | 172                                  |   |
|              |                     |                    |                       |                   |                   | SUME DEFALCATE DIN TVA  | 77.276.000  | 40.322.000 | 39.337.667          |           | 39.337.667 | 39.337.667            |   |                                      |   |
|              |                     |                    |                       |                   |                   | Sume defalcate din taxa pe valoarea<br>adaugata pentru finantarea cheltui-<br>rilor descentralizate la nivelul<br>comunelor,oraselor, municipiilor,<br>sectoarelor si Municipiului Bucurestii | 76.641.000  | 39.700.000 | 38.715.667          |           | 38.715.667 | 38.715.667            |   |                                      |   |
|              |                     |                    |                       |                   |                   | Sume defalcate din taxa pe valoarea<br>adaugata pentru drumuri  | 26.000  | 13.000     | 13.000              |           | 13.000     | 13.000                |   |                                      |   |
|              |                     |                    |                       |                   |                   | Sume defalcate din taxa pe valoarea<br>adaugata pentru echilibrarea bugetelor<br>locale   | 609.000   | 609.000    | 609.000             |           | 609.000    | 609.000               |   |                                      |   |
|              |                     |                    |                       |                   |                   | ALTE IMPOZITE SI TAXE GENERALE PE<br>SI SERVICII  | 400.000   | 216.000    | 214.154             | 159.494   | 54.660     | 80.960                | 36.396                                    | 96.798                               |   |
|              |                     |                    |                       |                   |                   | Taxe hoteliere  | 400.000   | 216.000    | 214.154             | 159.494   | 54.660     | 80.960                | 36.396                                    | 96.798                               |   |
|              |                     |                    |                       |                   |                   | TAXE PE SERVICII SPECIFICE  | 20.000  | 12.300     | 23.103              | 2.422     | 20.681     | 18.704                |   | 4.399                                |   |
|              |                     |                    |                       |                   |                   | Impozit pe spectacole   | 20.000  | 12.300     | 23.103              | 2.422     | 20.681     | 18.704                |   | 4.399                                |   |
|              |                     |                    |                       |                   |                   | TAXE PE UTILIZAREA BUNURILOR,<br>AUTORIZAREA UTILIZARII BUNURILOR<br>SAU PE DESFASURAREA DE ACTIVITATI  | 9.200.000   | 5.105.000  | 8.384.497           | 2.605.757 | 5.778.740  | 4.369.976             | 27.621                                    | 3.986.900                            |   |
|              |                     |                    |                       |                   |                   | Impozit pe mijloacele de transport  | 8.100.000   | 4.500.000  | 7.688.029           | 2.494.405 | 5.193.624  | 3.818.038             | 27.425                                    | 3.842.566                            |   |
|              |                     |                    |                       |                   |                   | Impozit pe mijloacele de transport<br>deținute de persoane fizice**)  | 4.900.000   | 2.700.000  | 5.464.865           | 2.185.612 | 3.279.253  | 2.322.941             | 788                                       | 3.141.136                            |   |

Pag. 3 - lei-

| Capi-<br>tol | Sub-<br>capi-<br>tol | Pa-<br>ra-<br>graf | Cru-<br>pa /<br>Titlu | Ali-<br>ne-<br>at | Denumire indicator   | Prevederi   |   | Drepturi constatate              |                        | Incasari<br>realizate | Stingeri pe<br>alte cai<br>decat incasari | Drepturi<br>constatate<br>de incasat |                    |
|--------------|----------------------|--------------------|-----------------------|-------------------|--|---|---|----------------------------------|------------------------|-----------------------|---|--------------------------------------|--------------------|
|              |                      |                    |                       |                   |  | bugetare<br>anuale<br>aprobrate<br>la finele<br>perioadei<br>de raportare | Prevederi<br>bugetare<br>trimestriale<br>cumulate | Total,<br>din care:<br>din care: | din anii<br>precedenti |                       |   |                                      | din anul<br>curent |
| A            |                      |                    |                       |                   |  | I   | 2   | 3=4+5                            | 4                      | 5                     | 6   |                                      |                    |
| 1602         | 02                   |                    |                       |                   | B  |   |   |                                  |                        |                       |   |                                      |                    |
|              |                      |                    |                       |                   | Impozit pe mijloace de transport<br>detinute persoane de juridice*)  | 3.200.000   | 1.800.000   | 2.223.164                        | 308.793                | 1.914.371             | 1.495.097                                 | 26.637                               | 701.430            |
|              | 03                   |                    |                       |                   | Taxe si tarife pentru eliberarea de<br>licente si autorizatii de functionare                                   | 950.000   | 520.000   | 563.576                          | 96.437                 | 467.139               | 458.920                                   | 38                                   | 104.618            |
|              | 50                   |                    |                       |                   | Alte taxe pe utilizarea bunurilor,<br>autorizarea utilizarii bunurilor sau pe<br>deslasurare de activitati     | 150.000   | 85.000  | 132.892                          | 14.915                 | 117.977               | 93.018                                    | 158                                  | 39.716             |
| 1802         |                      |                    |                       |                   | ALTE IMPOZITE SI TAXE FISCALE  | 10.000  | 5.000   | 6.244                            | 1.253                  | 4.991                 | 5.238                                     |                                      | 1.006              |
| 3002         | 50                   |                    |                       |                   | Alte impozite si taxe  | 10.000  | 5.000   | 6.244                            | 1.253                  | 4.991                 | 5.238                                     |                                      | 1.006              |
|              | 05                   |                    |                       |                   | VENITURI DIN PROPRIETATE   | 6.700.280   | 3.940.280   | 6.323.701                        | 1.052.423              | 5.271.278             | 2.678.208                                 |                                      | 3.645.493          |
|              | 08                   |                    |                       |                   | Venituri din concesiuni si inchirieri  | 6.242.000   | 3.652.000   | 5.722.277                        | 981.649                | 4.740.628             | 2.365.102                                 |                                      | 3.357.175          |
|              | 03                   |                    |                       |                   | Venituri din dividende   | 58.280  | 58.280  | 58.280                           |                        | 58.280                | 58.280                                    |                                      |                    |
|              | 03                   |                    |                       |                   | Dividende de virat catre societatile<br>si companiile nationale si societatile<br>cu capital majoritar de stat | 58.280  | 58.280  | 58.280                           |                        | 58.280                | 58.280                                    |                                      |                    |
|              | 50                   |                    |                       |                   | Alte venituri din proprietate  | 400.000   | 230.000   | 543.144                          | 70.774                 | 472.370               | 254.826                                   |                                      | 288.318            |
| 3302         |                      |                    |                       |                   | VENITURI DIN PRESTARI DE SERVICII SI ALTE<br>ACTIVITATI  | 1.160.000   | 581.000   | 728.449                          | 128.519                | 599.930               | 518.219                                   |                                      | 210.230            |
|              | 08                   |                    |                       |                   | Venituri din prestari de servicii  | 1.060.000   | 545.000   | 514.800                          |                        | 514.800               | 514.800                                   |                                      |                    |
|              | 12                   |                    |                       |                   | Contributia persoanelor beneficiare<br>ale cantinelor de ajutor social   |   |   |                                  |                        | 304                   | 304                                       |                                      |                    |
|              | 28                   |                    |                       |                   | Venituri din recuperarea cheltuielilor<br>de judecata, inputatii si despagubiri                                | 100.000   | 36.000  | 213.345                          | 128.519                | 84.826                | 3.115                                     |                                      | 210.230            |
| 3402         |                      |                    |                       |                   | VENITURI DIN TAXE ADMINISTRATIVE,<br>ELIBERARI PERMISE   | 1.050.000   | 600.000   | 562.173                          |                        | 562.173               | 562.173                                   |                                      |                    |

| Capi-<br>tol | Sub-<br>capi-<br>tol | Pa-<br>ra-<br>graf | Gru-<br>pa /<br>Titlu | Ar-<br>ti-<br>col | Ali-<br>ne-<br>at | Denumire indicator   | Prevederi<br>bugetare<br>anuale<br>aprobate<br>la finele<br>perioadei<br>de raportare |            | Prevederi<br>bugetare<br>trimestriale<br>cumulate | Drepturi constatate |                             | Incasari<br>realizate | Stingeri pe<br>alte cai<br>decat incasari | Drepturi<br>constatate<br>de incasat |
|--------------|----------------------|--------------------|-----------------------|-------------------|-------------------|--|---|------------|---|---------------------|-----------------------------|-----------------------|---|--------------------------------------|
|              |                      |                    |                       |                   |                   |  | 1   | 2          |   | Total,<br>din care: | 4<br>din anii<br>precedenti |                       |   |                                      |
| A            |                      |                    |                       |                   |                   |  | 3=4+5   | 4          | 5   | 6                   | 7                           | 8=3-6-7               |   |                                      |
| 3402         | 02                   |                    |                       |                   |                   | Taxe extrajudiciare de timbru  | 1.050.000   | 600.000    | 562.173   | 562.173             | 562.173                     |                       |   |                                      |
| 3502         |                      |                    |                       |                   |                   | AMENZI, PENALITATI SI CONFISCARI   | 7.177.000   | 3.302.600  | 9.376.676   | 7.131.742           | 1.464.811                   | 7.241                 | 7.241                                     | 7.904.624                            |
|              | 01                   |                    |                       |                   |                   | Venituri din amenzi si alte sanctiuni aplicate potrivit dispozitiilor legale   |   |            |   |                     |                             |                       |   |                                      |
|              | 02                   |                    |                       |                   |                   | Penalitati pentru nedepunere sau depunere cu intarziere declaratiei de impozite si taxe                              | 5.000   | 2.600      | 3.205   | 95                  | 3.110                       |                       |   | 155                                  |
|              | 50                   |                    |                       |                   |                   | Alte amenzi, penalitati si confiscari  |   |            | 231   |                     | 231                         |                       |   |                                      |
| 3602         |                      |                    |                       |                   |                   | DIVERSE VENITURI   | 841.000   | 544.000    | 593.745   | 1.040               | 592.705                     | 552.970               | 80  | 40.695                               |
|              | 01                   |                    |                       |                   |                   | Venituri din aplicarea prescriptiei extinctive   | 31.000  | 10.000     |   |                     |                             |                       |   |                                      |
|              | 06                   |                    |                       |                   |                   | Taxe speciale  | 400.000   | 200.000    | 180.000   |                     | 180.000                     | 180.000               |   |                                      |
|              | 50                   |                    |                       |                   |                   | Alte venituri  | 410.000   | 334.000    | 413.745   | 1.040               | 412.705                     | 372.970               | 80  | 40.695                               |
| 3702         |                      |                    |                       |                   |                   | TRANSFERURI VOLUNTARE, ALTELE DECAT SUBVENTIILE  |   |            |   |                     |                             |                       |   |                                      |
|              | 01                   |                    |                       |                   |                   | Donatii si sponsorizari  | 38.360  | 38.360     | 54.600  |                     | 54.600                      | 54.600                |   |                                      |
|              | 03                   |                    |                       |                   |                   | Varsaminte din sectiunea de functionare pentru finantarea sectiunii de dezvoltare a bugetului local(cu semnul minus) |   |            |   |                     |                             |                       |   |                                      |
|              | 04                   |                    |                       |                   |                   | Varsaminte din sectiunea de functionare  | -26.938.490   | -5.413.350 | -5.413.350  |                     | -5.413.350                  | -5.413.350            |   |                                      |
| 3902         |                      |                    |                       |                   |                   | VENITURI DIN VALORIFICAREA UNOR BUNURI   | 26.938.490  | 5.413.350  | 5.413.350   |                     | 5.413.350                   | 5.413.350             |   |                                      |
|              | 01                   |                    |                       |                   |                   | Venituri din valorificarea unor bunuri ale institutiilor publice   | 3.133.000   | 2.827.000  | 2.953.595   |                     | 2.953.595                   | 2.953.595             |   |                                      |
|              | 03                   |                    |                       |                   |                   | Venituri din vanzarea locuinzelor construite din fondurile statului  | 40.000  | 16.000     | 12.906  |                     | 12.906                      | 12.906                |   |                                      |
|              |                      |                    |                       |                   |                   |  | 5.000   | 3.000      | 1.485   |                     | 1.485                       | 1.485                 |   |                                      |


Pag. 5 - lei-

| Capi-<br>tol | Sub-<br>cap-<br>tol | Pit-<br>ra-<br>graf | Gru-<br>pa /<br>Titlu | Al-<br>ne-<br>at | Denumire indicator  | Prevederi  |            | Prevederi<br>bugetare<br>trimestriale<br>cumulate | Drepturi constatate |                        |                    | Incasari<br>realizate | Stingeri pe<br>alte cai<br>decat incasari | Drepturi<br>constatate<br>de incasat |
|--------------|---------------------|---------------------|-----------------------|------------------|---|------------|------------|---|---------------------|------------------------|--------------------|-----------------------|---|--------------------------------------|
|              |                     |                     |                       |                  |   | I          | 2          |   | Total,<br>din care: | din anii<br>precedenti | din anul<br>curent |                       |   |                                      |
| A            |                     |                     |                       |                  |   | 1          | 2          | 3=4+5   | 4                   | 5                      | 6                  | 7                     | 8=3-6-7                                   |                                      |
| 3902         | 07                  |                     |                       |                  | <b>B</b><br>Venituri din vanzarea unor bunuri<br>aparținând domeniului privat al statului<br>sau al unităților administrativ-<br>teritoriale                              |            |            |   |                     |                        |                    |                       |   |                                      |
|              | 10                  |                     |                       |                  | Depozite speciale pentru construcții de<br>locuințe   | 2.588.000  | 2.588.000  | 2.934.212   |                     | 2.934.212              | 2.934.212          |                       |   |                                      |
| 4002         |                     |                     |                       |                  | INCASARI DIN RAMBURSAREA<br>IMPRUMUTURILOR ACORDATE   | 500.000    | 220.000    | 4.992   |                     | 4.992                  | 4.992              |                       |   |                                      |
|              | 14                  |                     |                       |                  | Sume din excedentul bugetului local<br>utilizate pentru finanțarea cheltuielilor<br>secțiunii de dezvoltare   |            |            | 95.574  |                     | 95.574                 | 95.574             |                       |   |                                      |
| 4202         |                     |                     |                       |                  | SUBVENTII DE LA BUGETUL DE STAT   |            |            |   |                     |                        |                    |                       |   |                                      |
|              | 12                  |                     |                       |                  | Subvenții pentru reabilitarea termica<br>a cladirilor de locuit   | 15.577.080 | 12.485.000 | 95.574  |                     | 95.574                 | 95.574             |                       |   |                                      |
|              | 20                  |                     |                       |                  | Subvenții de la bugetul de stat catre<br>bugetele locale necesare sustinerii<br>derularii proiectelor finantate din<br>fonduri externe nerambursabile(FEN)<br>postaderare | 1.555.000  | 550.000    | 9.414.776   |                     | 9.414.776              | 9.414.776          |                       |   |                                      |
|              | 34                  |                     |                       |                  | Subvenții pentru acordarea ajutorului<br>pentru incalzirea locuintei cu lemne,<br>carbuni,combustibilii petrolieri  | 13.672.080 | 11.710.000 | 9.270.480   |                     | 9.270.480              | 9.270.480          |                       |   |                                      |
|              | 41                  |                     |                       |                  | Subvenții de la bugetul de stat pentru<br>finanțarea sanatații  | 300.000    | 200.000    | 115.436   |                     | 115.436                | 115.436            |                       |   |                                      |
| 4302         |                     |                     |                       |                  | SUBVENTII DE LA ALTE ADMINISTRATII  | 50.000     | 25.000     | 28.860  |                     | 28.860                 | 28.860             |                       |   |                                      |
|              |                     |                     |                       |                  |   | 600.000    | 600.000    |   |                     |                        |                    |                       |   |                                      |



| Capi-<br>tol | Sub-<br>epi-<br>tol | Pa-<br>ra-<br>graf | Ar-<br>fi-<br>col | Al-<br>ne-<br>at | Denumire indicator  | Prevederi<br>anuale<br>la finele<br>perioadei<br>de raportare |            | Prevederi<br>trimestriale<br>cumulate | Drepturi constatate |                        |                    | Incasari<br>realizate | Stingeri pe<br>alte cai<br>decat incasari | Drepturi<br>constatate<br>de incasat |   |
|--------------|---------------------|--------------------|-------------------|------------------|---|---|------------|---------------------------------------|---------------------|------------------------|--------------------|-----------------------|---|--------------------------------------|---|
|              |                     |                    |                   |                  |   | 1   | 2          |                                       | Total,<br>din care: | din anii<br>precedenti | din anul<br>curent |                       |   |                                      | 6 |
| A            |                     |                    |                   |                  |   | 3=4+5   | 4          | 5                                     | 6                   |                        |                    | 7                     | 8=3-6-7                                   |                                      |   |
| 4302         | 20                  |                    |                   |                  | B   |   |            |                                       |                     |                        |                    |                       |   |                                      |   |
|              |                     |                    |                   |                  | Alte subventii primite de la administra-<br>tia centrala pentru finantarea unor<br>activitati | 600.000   | 600.000    |                                       |                     |                        |                    |                       |   |                                      |   |
|              |                     |                    |                   |                  | SUME PRIMITE DE LA UE/ALTI DONATORI<br>IN CONTUL PLATILOR EFECTUATE SI<br>PREFINANATARI       | 22.435.500  | 16.929.100 | 11.066.499                            |                     | 11.066.499             |                    |                       |   |                                      |   |
|              |                     | 01                 |                   |                  | Fondul european de Dezvoltare Regionala   | 21.958.300  | 16.511.900 | 10.903.230                            |                     | 10.903.230             |                    |                       |   |                                      |   |
|              |                     | 01                 |                   |                  | Sume primite in contul platilor<br>efectuate in anul curent                                   | 12.614.970  | 7.168.570  | 74.434                                |                     | 74.434                 |                    |                       |   |                                      |   |
|              |                     | 02                 |                   |                  | Sume primite in contul platilor<br>efectuate in anii anteriori                                | 9.343.330   | 9.343.330  | 11.264.692                            |                     | 11.264.692             |                    |                       |   |                                      |   |
|              |                     | 03                 |                   |                  | Prefinantare  | 477.200   | 417.200    | -435.896                              |                     | -435.896               |                    |                       |   |                                      |   |
|              |                     | 02                 |                   |                  | Fondul Social European  |   |            | 163.269                               |                     | 163.269                |                    |                       |   |                                      |   |
|              |                     | 01                 |                   |                  | Sume primite in contul platilor<br>efectuate in anul curent                                   | 50.000  | 24.000     |                                       |                     |                        |                    |                       |   |                                      |   |
|              |                     | 02                 |                   |                  | Sume primite in contul platilor<br>efectuate in anii anteriori                                |   | 393.200    | 163.269                               |                     | 163.269                |                    |                       |   |                                      |   |

Primar  
Municipalitatii  
Galați



Conducatorul compartimentului  
financiar-contabil

## CONTUL DE EXECUTIE AL BUGETULUI LOCAL - CHELTUIELI

30.06.2013

Pag. 1 - lei-

| Capi-<br>tol | Sub-<br>capitol | Pa-<br>ra-<br>graf | Cru-<br>pa /<br>Titlu | Ar-<br>ti-<br>col | Al-<br>ne-<br>at | Denumire indicator  | Credite de<br>angajament | Credite bugetare   |             |             | Angajamente<br>legale | Plati<br>efectuate | Angajamente<br>legale<br>de platit | Cheltuieli<br>efective |   |
|--------------|-----------------|--------------------|-----------------------|-------------------|------------------|---|--------------------------|--|-------------|-------------|-----------------------|--------------------|------------------------------------|------------------------|---|
|              |                 |                    |                       |                   |                  |   |                          | anuale<br>aprobate<br>la finele<br>perioadei<br>de raportare | 2           | 3           |                       |                    |                                    |                        | 4 |
| A            |                 |                    |                       |                   |                  | B   | I                        | 1  | 2           | 3           | 4                     | 5                  | 6                                  | 7=5-6                  | 8 |
| 5002         |                 |                    |                       |                   |                  | TOTAL CHELTUIELI  | 27.172.776               | 225.602.750  | 130.561.130 | 219.858.422 | 153.251.544           | 103.416.238        | 49.835.506                         | 82.431.767             |   |
| 5102         |                 |                    |                       |                   |                  | AUTORITATI PUBLICE SI ACTIUNI EXTERNE   | 1.141.000                | 15.465.560   | 7.975.560   | 15.456.786  | 12.283.152            | 7.245.272          | 5.037.880                          | 7.104.058              |   |
| 01           |                 |                    |                       |                   |                  | Autoritati executive si legislative   | 1.141.000                | 15.465.560   | 7.975.560   | 15.456.786  | 12.283.152            | 7.245.272          | 5.037.880                          | 7.104.058              |   |
| 03           |                 |                    |                       |                   |                  | Autoritati executive  | 1.141.000                | 15.465.560   | 7.975.560   | 15.456.786  | 12.283.152            | 7.245.272          | 5.037.880                          | 7.104.058              |   |
| 5402         |                 |                    |                       |                   |                  | ALTI SERVICII PUBLICE GENERALE  | 812.830                  | 11.871.530   | 3.454.030   | 6.208.310   | 5.090.732             | 2.714.786          | 2.375.946                          | 2.329.397              |   |
| 05           |                 |                    |                       |                   |                  | Fond de rezerva bugetara la dispozitia<br>autoritatilor locale                        |                          | 5.670.500  |             |             |                       |                    |                                    |                        |   |
| 10           |                 |                    |                       |                   |                  | Servicii publice comunitare de<br>evidentia a persoanelor                             | 494.830                  | 1.581.030  | 964.030     | 1.581.002   | 1.323.482             | 579.250            | 744.232                            | 397.128                |   |
| 50           |                 |                    |                       |                   |                  | Alte servicii publice generale  | 318.000                  | 4.620.000  | 2.490.000   | 4.627.308   | 3.767.250             | 2.135.536          | 1.631.714                          | 1.932.269              |   |
| 5502         |                 |                    |                       |                   |                  | TRANZACTII PRIVIND DATORIA PUBLICA SI<br>IMPRUMUTURI                                  | 116.500                  | 2.905.000  | 1.413.000   | 2.905.000   | 1.023.015             | 1.023.015          | 92.896                             | 1.023.626              |   |
| 6102         |                 |                    |                       |                   |                  | ORDINE PUBLICA SI SIGURANTA NATIONALA   |                          | 266.500  | 136.500     | 266.500     | 145.675               | 52.779             |                                    | 42.035                 |   |
| 05           |                 |                    |                       |                   |                  | Protectie civila si protectia contra<br>incendiilor (protectie civila<br>nonmilitara) | 116.500                  | 266.500  | 136.500     | 266.500     | 145.675               | 52.779             | 92.896                             | 42.035                 |   |
| 6502         |                 |                    |                       |                   |                  | INVATAMANT  | 3.046.000                | 73.993.120   | 41.826.620  | 73.953.814  | 66.284.870            | 39.360.795         | 26.924.075                         | 38.693.679             |   |
| 03           |                 |                    |                       |                   |                  | Invatamant prescolar si primar  | 564.000                  | 17.003.260   | 10.136.910  | 16.998.277  | 15.428.131            | 9.563.557          | 5.864.574                          | 9.587.689              |   |
| 01           |                 |                    |                       |                   |                  | Invatamant prescolar  | 539.000                  | 8.569.250  | 5.267.690   | 8.567.325   | 7.435.034             | 4.780.692          | 2.644.342                          | 4.800.111              |   |
| 02           |                 |                    |                       |                   |                  | Invatamant primar   | 25.000                   | 8.434.010  | 4.869.220   | 8.430.952   | 7.993.097             | 4.772.865          | 3.220.232                          | 4.787.578              |   |
| 04           |                 |                    |                       |                   |                  | Invatamant secundar   | 2.482.000                | 54.095.830   | 30.092.440  | 54.061.507  | 48.066.302            | 28.264.134         | 19.802.168                         | 27.568.889             |   |
| 01           |                 |                    |                       |                   |                  | Invatamant secundar inferior  | 936.000                  | 22.788.290   | 12.850.230  | 22.778.738  | 19.987.572            | 12.050.424         | 7.937.148                          | 11.827.864             |   |
| 02           |                 |                    |                       |                   |                  | Invatamant secundar superior  | 1.546.000                | 31.241.670   | 17.207.000  | 31.217.149  | 28.018.128            | 16.180.665         | 11.837.463                         | 15.707.023             |   |
| 03           |                 |                    |                       |                   |                  | Invatamant profesional  |                          | 65.870   | 35.210      | 65.620      | 60.602                | 33.045             | 27.557                             | 34.002                 |   |
| 05           |                 |                    |                       |                   |                  | Invatamant postliceal   |                          | 2.894.030  | 1.597.270   | 2.894.030   | 2.790.437             | 1.533.104          | 1.257.333                          | 1.537.101              |   |
| 6602         |                 |                    |                       |                   |                  | SANATATE  |                          | 1.130.000  | 570.000     | 1.130.000   | 1.097.843             | 528.110            | 569.733                            | 524.576                |   |
| 08           |                 |                    |                       |                   |                  | Servicii de sanatate publica  |                          | 1.130.000  | 570.000     | 1.130.000   | 1.097.843             | 528.110            | 569.733                            | 524.576                |   |
| 6702         |                 |                    |                       |                   |                  | CULTURA, RECREERE SI RELIGIE  | 3.163.850                | 9.616.050  | 6.665.050   | 9.614.953   | 5.712.874             | 4.649.893          | 1.062.981                          | 5.387.333              |   |

| Capi-<br>tol | Sub-<br>cupi-<br>tol | Pa-<br>ra-<br>graf | Gru-<br>pa /<br>Titlu | Ar-<br>ti-<br>col | Al-<br>ne-<br>at | Denumire indicator  | Credite de<br>angajament | Credite bugetare  |            |            | Angajamente<br>legale | Plati<br>efectuate | Angajamente<br>legale<br>de platit | Cheltuieli<br>efective |   |
|--------------|----------------------|--------------------|-----------------------|-------------------|------------------|---|--------------------------|---|------------|------------|-----------------------|--------------------|------------------------------------|------------------------|---|
|              |                      |                    |                       |                   |                  |   |                          | anuale<br>aprobrate<br>la finele<br>perioadei<br>de raportare | 2          | 3          |                       |                    |                                    |                        | 4 |
| A            |                      |                    |                       |                   |                  |   | 1                        | 2   | 3          | 4          | 5                     | 6                  | 7=5-6                              | 8                      |   |
| 6702         | 03                   |                    |                       |                   |                  | B   |                          |   |            |            |                       |                    |                                    |                        |   |
|              |                      | 04                 |                       |                   |                  | Servicii culturale  | 250.600                  | 2.952.000   | 1.945.000  | 2.950.903  | 1.514.417             | 1.326.372          | 188.045                            | 1.235.407              |   |
|              |                      | 04                 |                       |                   |                  | Instituti publice de spectacole si<br>concerte                    | 80.000                   | 2.080.000   | 1.380.000  | 2.080.000  | 1.021.271             | 1.021.271          |                                    | 992.000                |   |
|              |                      | 07                 |                       |                   |                  | Camine culturale  | 100.000                  | 100.000   | 52.000     | 100.000    |                       |                    |                                    |                        |   |
|              |                      | 30                 |                       |                   |                  | Alte servicii culturale   | 70.600                   | 772.000   | 513.000    | 770.903    | 493.146               | 305.101            | 188.045                            | 243.407                |   |
|              |                      | 05                 |                       |                   |                  | Servicii recreative si sportive                                   | 2.693.250                | 5.228.650   | 3.788.650  | 5.228.650  | 3.407.486             | 2.612.633          | 794.853                            | 3.576.189              |   |
|              |                      | 02                 |                       |                   |                  | Tineret   |                          | 50.000  | 25.000     | 50.000     |                       |                    |                                    |                        |   |
|              |                      | 03                 |                       |                   |                  | Intretinere gradini publice, parcuri                              |                          |   |            |            |                       |                    |                                    |                        |   |
|              |                      | 03                 |                       |                   |                  | zone verzi, baze sportive si de agrement                          | 2.693.250                | 5.178.650   | 3.763.650  | 5.178.650  | 3.407.486             | 2.612.633          | 794.853                            | 3.576.189              |   |
|              |                      | 50                 |                       |                   |                  | Alte servicii in domeniile culturii,<br>recreerii si religiei     | 220.000                  | 1.435.400   | 931.400    | 1.435.400  | 790.971               | 710.888            | 80.083                             | 575.737                |   |
| 6802         |                      |                    |                       |                   |                  | ASIGURARI SI ASISTENTA SOCIALA                                    | 349.600                  | 13.062.470  | 7.493.470  | 13.057.208 | 10.905.011            | 5.480.829          | 5.454.182                          | 4.452.734              |   |
|              |                      | 04                 |                       |                   |                  | Asistenta acordata persoanelor in varsta                          | 7.000                    | 48.000  | 48.000     | 48.000     | 41.284                | 41.284             |                                    | 32.273                 |   |
|              |                      | 05                 |                       |                   |                  | Asistenta sociala in caz de boli si<br>invaliditati               |                          | 5.358.000   | 2.529.000  | 5.354.558  | 5.354.558             | 2.348.753          | 3.005.805                          | 2.361.271              |   |
|              |                      | 02                 |                       |                   |                  | Asistenta sociala in caz de invaliditate                          |                          | 5.358.000   | 2.529.000  | 5.354.558  | 5.354.558             | 2.348.753          | 3.005.805                          | 2.361.271              |   |
|              |                      | 06                 |                       |                   |                  | Asistenta sociala pentru familie si<br>copii                      | 54.000                   | 1.090.870   | 1.090.870  | 1.090.870  | 518.838               | 484.185            | 34.653                             | 1.396                  |   |
|              |                      | 11                 |                       |                   |                  | Crese   |                          | 1.416.000   | 701.000    | 1.416.000  | 1.243.191             | 520.201            | 722.990                            | 509.671                |   |
|              |                      | 15                 |                       |                   |                  | Prevenirea excluderii sociale                                     | 79.700                   | 4.629.700   | 2.724.700  | 4.628.470  | 3.596.877             | 1.938.358          | 1.658.519                          | 1.413.761              |   |
|              |                      | 01                 |                       |                   |                  | Ajutor social   |                          | 350.000   | 210.000    | 350.000    | 137.929               | 120.928            | 17.001                             | 122.040                |   |
|              |                      | 02                 |                       |                   |                  | Camine de ajutor social   | 79.700                   | 4.279.700   | 2.514.700  | 4.278.470  | 3.458.948             | 1.817.430          | 1.641.518                          | 1.291.721              |   |
|              |                      | 50                 |                       |                   |                  | Alte cheltuieli in domeniul asigurarilor<br>si asistentei sociale | 208.900                  | 519.900   | 399.900    | 519.310    | 150.263               | 148.048            | 2.215                              | 134.362                |   |
| 7002         |                      |                    |                       |                   |                  | LOCUINTE, SERVICII SI DEZVOLTARE PUBLICA                          | 11.389.396               | 33.842.560  | 16.589.040 | 33.829.303 | 18.587.124            | 13.743.981         | 4.843.143                          | 10.241.309             |   |
|              |                      | 03                 |                       |                   |                  | Locuinte  | 750.000                  | 4.383.310   | 1.445.310  | 4.371.796  | 1.295.743             | 1.067.966          | 227.777                            | 890.245                |   |
|              |                      | 01                 |                       |                   |                  | Dezvoltarea sistemului de locuinte                                | 750.000                  | 4.383.310   | 1.445.310  | 4.371.796  | 1.295.743             | 1.067.966          | 227.777                            | 890.245                |   |
|              |                      | 05                 |                       |                   |                  | Alimentare cu apa si amenajari hidrotehnice                       | 600.000                  | 613.000   | 603.000    | 613.000    | 529.480               | 509.503            | 19.977                             | 2.440                  |   |

| Capi-<br>tol | Sub-<br>capit-<br>ol | Pa-<br>ra-<br>graf | Gr-<br>pa /<br>Titlu<br>col | Al-<br>ne-<br>at | Denumire indicator   | Credite de<br>angajament | Credite bugetare  |            |            | Angajamente<br>legale | Plati<br>efectuate | Angajamente<br>legale<br>de platit | Cheltuieli<br>efective |
|--------------|----------------------|--------------------|-----------------------------|------------------|--|--------------------------|---|------------|------------|-----------------------|--------------------|------------------------------------|------------------------|
|              |                      |                    |                             |                  |  |                          | anuale<br>aprobat<br>la finele<br>perioadei<br>de raportare | 2          | 3          |                       |                    |                                    |                        |
|              |                      |                    | A                           |                  | B  | I                        |   |            |            |                       |                    |                                    |                        |
| 7002         | 01                   |                    |                             |                  | Alimentare cu apa  | 600.000                  | 613.000   | 603.000    | 613.000    | 529.480               | 509.503            | 19.977                             | 2.440                  |
|              | 06                   |                    |                             |                  | Iluminat public si electrificari rurale  | 1.694.996                | 8.870.850   | 5.904.420  | 8.870.850  | 7.169.258             | 4.871.820          | 2.297.438                          | 4.422.328              |
|              | 50                   |                    |                             |                  | Alte servicii in domeniile locuintelor,<br>serviciilor si dezvoltarii comunale | 8.344.400                | 19.975.400  | 8.636.310  | 19.973.657 | 9.592.643             | 7.294.692          | 2.297.951                          | 4.926.296              |
| 7402         |                      |                    |                             |                  | PROTECTIA MEDIULUI   | 3.694.558                | 14.452.650  | 10.266.080 | 14.452.650 | 8.186.719             | 6.638.279          | 1.548.440                          | 4.791.506              |
|              | 05                   |                    |                             |                  | Salubritate si gestiunea deseurilor  |                          | 4.660.000   | 4.660.000  | 4.660.000  | 4.651.544             | 3.863.221          | 788.323                            | 4.121.126              |
|              | 01                   |                    |                             |                  | Salubritate  |                          | 4.660.000   | 4.660.000  | 4.660.000  | 4.651.544             | 3.863.221          | 788.323                            | 4.121.126              |
|              | 06                   |                    |                             |                  | Canalizarea si tratarea apelor reziduale                                       | 3.694.558                | 9.792.650   | 5.606.080  | 9.792.650  | 3.535.175             | 2.775.058          | 760.117                            | 670.380                |
| 8402         |                      |                    |                             |                  | TRANSPORTURI   | 3.459.042                | 48.997.310  | 34.171.780 | 48.983.898 | 23.934.529            | 21.978.499         | 1.956.030                          | 7.841.514              |
|              | 03                   |                    |                             |                  | Transport rutier   | 3.359.042                | 48.897.310  | 34.071.780 | 48.883.898 | 23.835.152            | 21.879.122         | 1.956.030                          | 7.841.514              |
|              | 02                   |                    |                             |                  | Transport in comun   | 706.000                  | 5.106.000   | 2.656.000  | 5.106.000  | 2.501.538             | 2.501.538          |                                    | 2.467.840              |
|              | 03                   |                    |                             |                  | Strazi   | 2.653.042                | 43.791.310  | 31.415.780 | 43.777.898 | 21.333.614            | 19.377.584         | 1.956.030                          | 5.373.674              |
|              | 50                   |                    |                             |                  | Alte cheltuieli in domeniul transporturilor                                    | 100.000                  | 100.000   | 100.000    | 100.000    | 99.377                | 99.377             |                                    |                        |

DETALIEREA CHELTUIELILOR  
- buget local -  
30.06.2013

| Capi-<br>tol | Sub-<br>cupi-<br>tot | Pa-<br>ra-<br>graf | Gra-<br>pa /<br>Titlu | Al-<br>ne-<br>at | Denumire indicator   | Credite de<br>angajament | Credite bugetare   |             |             | Angajamente<br>legale | Plati<br>efectuate | Angajamente<br>legale<br>de platit | Cheltuieli<br>efective |
|--------------|----------------------|--------------------|-----------------------|------------------|--|--------------------------|--|-------------|-------------|-----------------------|--------------------|------------------------------------|------------------------|
|              |                      |                    |                       |                  |  |                          | anuale<br>aprobate<br>la finele<br>perioadei<br>de raportare | 2           | 3           |                       |                    |                                    |                        |
| A            |                      |                    |                       |                  | B  | I                        |  |             |             |                       |                    |                                    |                        |
| 5002         |                      |                    |                       |                  | TOTAL CHELTUIELI   | 27.172.776               | 225.602.750  | 130.561.130 | 219.858.422 | 153.251.544           | 103.416.238        | 49.835.306                         | 82.431.707             |
| 5102         |                      |                    |                       |                  | AUTORITATI PUBLICE SI ACTIUNI EXTERNE                                      | 1.141.000                | 15.465.500   | 7.975.560   | 15.456.786  | 12.283.152            | 7.245.272          | 5.037.880                          | 7.104.058              |
|              | 01                   |                    |                       |                  | CHELTUIELI CURENTE   |                          | 14.205.000   | 7.609.000   | 14.205.000  | 11.811.381            | 6.927.388          | 4.883.993                          | 7.027.136              |
|              | 10                   |                    |                       |                  | TITLUL I CHELTUIELI DE PERSONAL  |                          | 7.011.000  | 3.549.000   | 7.011.000   | 7.011.000             | 3.263.432          | 3.747.568                          | 3.174.451              |
|              | 10                   | 01                 |                       |                  | Chehuieli salariale in bani  |                          | 5.393.000  | 2.687.000   | 5.393.000   | 5.393.000             | 2.490.281          | 2.902.719                          | 2.506.179              |
|              | 10                   | 01                 | 01                    |                  | Salarii de baza  |                          | 4.693.390  | 2.347.390   | 4.693.390   | 4.693.390             | 2.251.678          | 2.441.712                          | 2.248.304              |
|              | 10                   | 01                 | 05                    |                  | Sporuri pentru conditii de munca   |                          | 190.000  | 92.000      | 190.000     | 190.000               | 87.891             | 102.109                            | 87.555                 |
|              | 10                   | 01                 | 06                    |                  | Alte sporuri   |                          | 11.610   | 7.610       | 11.610      | 11.610                | 1.719              | 9.891                              | 1.730                  |
|              | 10                   | 01                 | 12                    |                  | Indemnizatii platite unor persoane din<br>afara unitatii                   |                          | 178.000  | 86.000      | 178.000     | 178.000               | 78.629             | 99.371                             | 79.109                 |
|              | 10                   | 01                 | 13                    |                  | Indemnizatii de delegare   |                          | 9.000  | 3.000       | 9.000       | 9.000                 | 1.189              | 7.811                              | 1.189                  |
|              | 10                   | 01                 | 30                    |                  | Alte drepturi salariale in bani  |                          | 311.000  | 151.000     | 311.000     | 311.000               | 69.175             | 241.825                            | 88.292                 |
|              | 10                   | 03                 |                       |                  | Contributii  |                          | 1.618.000  | 862.000     | 1.618.000   | 1.618.000             | 773.151            | 844.849                            | 668.272                |
|              | 10                   | 03                 | 01                    |                  | Contributii de asigurari sociale de<br>stat                                |                          | 1.202.800  | 642.400     | 1.202.800   | 1.202.800             | 590.469            | 612.331                            | 502.320                |
|              | 10                   | 03                 | 02                    |                  | Contributii de asigurari de somaj  |                          | 30.200   | 16.000      | 30.200      | 30.200                | 14.029             | 16.171                             | 11.937                 |
|              | 10                   | 03                 | 03                    |                  | Contributii de asigurari sociale de<br>sanatate                            |                          | 305.000  | 164.000     | 305.000     | 305.000               | 152.446            | 152.554                            | 129.821                |
|              | 10                   | 03                 | 04                    |                  | Contributii de asigurari pentru<br>accidente de munca si boli profesionale |                          | 12.300   | 6.300       | 12.300      | 12.300                | 4.258              | 8.042                              | 3.622                  |
|              | 10                   | 03                 | 06                    |                  | Contributii pentru concedii si<br>indemnizatii                             |                          | 67.700   | 33.300      | 67.700      | 67.700                | 11.949             | 55.751                             | 20.572                 |
|              | 20                   |                    |                       |                  | TITLUL II BUNURI SI SERVICII   |                          | 7.142.000  | 4.008.000   | 7.142.000   | 4.749.406             | 3.612.981          | 1.136.425                          | 3.840.380              |
|              | 20                   | 01                 |                       |                  | Bunuri si servicii   |                          | 5.911.000  | 2.942.000   | 5.911.000   | 3.760.826             | 2.674.171          | 1.086.655                          | 3.060.399              |
|              | 20                   | 01                 | 01                    |                  | Furnituri de birou   |                          | 80.000   | 45.000      | 80.000      | 47.999                | 32.275             | 15.724                             | 30.537                 |
|              | 20                   | 01                 | 02                    |                  | Material pentru curatenie  |                          | 15.000   | 9.000       | 15.000      | 6.222                 | 5.222              | 1.000                              | 3.922                  |
|              | 20                   | 01                 | 03                    |                  | Incalzit, iluminat si forta motrica  |                          | 230.000  | 150.000     | 230.000     | 132.472               | 116.381            | 16.091                             | 107.553                |
|              | 20                   | 01                 | 04                    |                  | Apa cald si salubritate  |                          | 100.000  | 50.000      | 100.000     | 40.184                | 36.541             | 3.643                              | 30.349                 |

| Capi-<br>tol | Sub-<br>capit-<br>ol | Pa-<br>ta-<br>graf | Gru-<br>pa /<br>Titlu | Al-<br>ne-<br>at | Denumire indicator   | Credite de<br>angajament | Credite bugetare   |           |           | Angajamente<br>legale | Plati<br>efectuate | Angajamente<br>legale<br>de platit | Cheltuieli<br>efective |
|--------------|----------------------|--------------------|-----------------------|------------------|--|--------------------------|--|-----------|-----------|-----------------------|--------------------|------------------------------------|------------------------|
|              |                      |                    |                       |                  |  |                          | anuale<br>aprobate<br>la finele<br>perioadei<br>de raportare | 2         | 3         |                       |                    |                                    |                        |
| A            |                      |                    |                       |                  | B  | 1                        |  |           |           |                       |                    |                                    |                        |
|              | 10                   | 03                 | 04                    |                  | Contributii de asigurari pentru<br>accidente de munca si boli profesionale |                          | 12.000   | 6.000     | 12.000    | 12.000                | 2.982              | 9.018                              | 2.869                  |
|              | 10                   | 03                 | 06                    |                  | Contributii pentru concedii si<br>indemnizatii                             |                          | 67.000   | 34.000    | 67.000    | 67.000                | 6.632              | 60.368                             | 16.070                 |
|              | 20                   |                    |                       |                  | TITLUL II BUNURI SI SERVICII   |                          | 2.718.000  | 1.746.000 | 2.718.000 | 1.776.181             | 1.345.356          | 430.825                            | 783.922                |
|              | 20                   | 01                 |                       |                  | Bunuri si servicii   |                          | 1.178.000  | 711.000   | 1.178.000 | 616.125               | 488.836            | 127.289                            | 314.383                |
|              | 20                   | 01                 | 01                    |                  | Furnituri de birou   |                          | 21.000   | 15.000    | 21.000    | 14.514                | 11.351             | 3.163                              | 9.649                  |
|              | 20                   | 01                 | 02                    |                  | Materiale pentru curatenie   |                          | 35.000   | 19.000    | 35.000    | 20.615                | 11.140             | 9.475                              | 12.775                 |
|              | 20                   | 01                 | 03                    |                  | Incalzit, iluminat si forta motrica  |                          | 190.000  | 126.000   | 190.000   | 100.445               | 88.703             | 11.742                             | 78.659                 |
|              | 20                   | 01                 | 04                    |                  | Apa, canal si salubritate  |                          | 49.000   | 27.000    | 49.000    | 23.197                | 17.003             | 6.194                              | 9.602                  |
|              | 20                   | 01                 | 08                    |                  | Posta, telecomunicatii, radio, tv,<br>internet                             |                          | 30.000   | 18.000    | 30.000    | 15.215                | 11.518             | 3.697                              | 11.250                 |
|              | 20                   | 01                 | 30                    |                  | Alte bunuri si servicii pentru<br>intretinere si functionare               |                          | 853.000  | 506.000   | 853.000   | 442.139               | 349.121            | 93.018                             | 192.448                |
|              | 20                   | 02                 |                       |                  | Reparatii curente  |                          | 70.000   | 58.000    | 70.000    | 44.045                | 38.775             | 5.270                              | 9.433                  |
|              | 20                   | 03                 |                       |                  | Hrana  |                          | 180.000  | 130.000   | 180.000   | 137.651               | 81.009             | 56.642                             | 75.633                 |
|              | 20                   | 03                 | 01                    |                  | Hrana pentru oameni  |                          | 180.000  | 130.000   | 180.000   | 137.651               | 81.009             | 56.642                             | 75.633                 |
|              | 20                   | 04                 |                       |                  | Medicamente si materiale sanitare  |                          | 11.000   | 11.000    | 11.000    |                       |                    |                                    |                        |
|              | 20                   | 04                 | 01                    |                  | Medicamente  |                          | 7.000  | 7.000     | 7.000     |                       |                    |                                    |                        |
|              | 20                   | 04                 | 02                    |                  | Materiale sanitare   |                          | 4.000  | 4.000     | 4.000     |                       |                    |                                    |                        |
|              | 20                   | 05                 |                       |                  | Bunuri de natura obiectelor de inventar                                    |                          | 27.000   | 15.000    | 27.000    | 7.059                 | 3.882              | 3.177                              |                        |
|              | 20                   | 05                 | 30                    |                  | Alte obiecte de inventar   |                          | 27.000   | 15.000    | 27.000    | 7.059                 | 3.882              | 3.177                              |                        |
|              | 20                   | 06                 |                       |                  | Deplasari, detasari, transferari   |                          | 6.000  | 3.000     | 6.000     | 98                    | 98                 |                                    | 98                     |
|              | 20                   | 06                 | 01                    |                  | Deplasari interne, detasari, transferari                                   |                          | 6.000  | 3.000     | 6.000     | 98                    | 98                 |                                    | 98                     |
|              | 20                   | 11                 |                       |                  | Carti, publicatii si materiale<br>documentare                              |                          | 2.000  | 1.000     | 2.000     |                       |                    |                                    |                        |
|              | 20                   | 13                 |                       |                  | Pregatire profesionala   |                          | 14.000   | 8.000     | 14.000    | 1.160                 | 1.160              |                                    | 1.160                  |
|              | 20                   | 30                 |                       |                  | Alte cheltuieli  |                          | 1.230.000  | 809.000   | 1.230.000 | 970.043               | 731.596            | 238.447                            | 383.215                |

| Capi-<br>tol | Sub-<br>tot | Pa-<br>ra-<br>graf | Gru-<br>pa /<br>Titlu | Ar-<br>ti-<br>col | Al-<br>n-<br>at | Denumire indicator  | Credite de<br>angajament | Credite bugetare  |                          | Angajamente<br>bugetare | Angajamente<br>legale | Plati<br>efectuate | Angajamente<br>legale<br>de platit | Cheltuieli<br>efective |
|--------------|-------------|--------------------|-----------------------|-------------------|-----------------|---|--------------------------|---|--------------------------|-------------------------|-----------------------|--------------------|------------------------------------|------------------------|
|              |             |                    |                       |                   |                 |   |                          | anuale<br>aprobrate<br>la finele<br>perioadei<br>de raportare | trimestriale<br>cumulate |                         |                       |                    |                                    |                        |
| A            |             | B                  |                       | 1                 | 2               | 3   | 4                        | 5   | 6                        | 7=5-6                   | 8                     |                    |                                    |                        |
|              |             |                    | 20 30 03              |                   |                 | Primes de asigurare non-viata   |                          | 5.000   | 5.000                    | 5.000                   | 2.462                 | 2.462              |                                    | 2.462                  |
|              |             |                    | 20 30 04              |                   |                 | Chirii  |                          | 4.000   | 3.000                    | 4.000                   | 1.285                 | 1.111              | 174                                | 972                    |
|              |             |                    | 20 30 30              |                   |                 | Alte cheltuieli cu bunuri si servicii   |                          | 1.221.000   | 801.000                  | 1.221.000               | 966.296               | 728.023            | 238.273                            | 379.781                |
|              |             |                    | 57                    |                   |                 | TITLUL VIII ASISTENTA SOCIALA   |                          | 3.170.000   | 1.505.000                | 3.170.000               | 2.797.130             | 1.206.630          | 1.590.500                          | 1.224.453              |
|              |             |                    | 57 02                 |                   |                 | Ajutoare sociale  |                          | 3.170.000   | 1.505.000                | 3.170.000               | 2.797.130             | 1.206.630          | 1.590.500                          | 1.224.453              |
|              |             |                    | 57 02 01              |                   |                 | Ajutoare sociale in numerar   |                          | 3.050.000   | 1.445.000                | 3.050.000               | 2.779.460             | 1.206.630          | 1.572.830                          | 1.206.783              |
|              |             |                    | 57 02 04              |                   |                 | Tichete cadou acordate pentru<br>cheltuieli sociale                             |                          | 120.000   | 60.000                   | 120.000                 | 17.670                | 17.670             |                                    | 17.670                 |
|              |             |                    | 84                    |                   |                 | PLATI EFECTUATE IN ANII PRECEDENTI SI<br>RECUPERATE IN ANUL CURENT              |                          |   |                          | -4.334                  | -4.334                | -4.334             |                                    |                        |
|              |             |                    | 85                    |                   |                 | Titlul XV PLATI EFECTUATE IN ANII<br>PRECEDENTI SI RECUPERATE<br>IN ANUL CURENT |                          |   |                          | -4.334                  | -4.334                | -4.334             |                                    |                        |
|              |             |                    | 85 01                 |                   |                 | Plati efectuate in anii precedenti si<br>recuperate in anul curent              |                          |   |                          | -4.334                  | -4.334                | -4.334             |                                    |                        |
|              |             |                    | 85 01 01              |                   |                 | Plati efectuate in anii precedenti si<br>recuperate in anul curent (SF)         |                          |   |                          | -4.334                  | -4.334                | -4.334             |                                    |                        |
| 7000 02      |             |                    |                       |                   |                 | Partea IV-a SERVICII SI DEZVOLTARE<br>PUBLICA, LOCUINTE, MEDIU SI APE           |                          | 25.081.400  | 17.413.400               | 25.081.291              | 18.790.407            | 13.728.704         | 5.061.703                          | 13.628.254             |
| 7002         |             |                    |                       |                   |                 | LOCUINTE, SERVICII SI DEZVOLTARE PUBLICA  |                          | 17.602.930  | 11.329.500               | 17.602.821              | 12.984.086            | 9.142.010          | 3.842.076                          | 8.836.748              |
|              |             |                    | 01                    |                   |                 | CHELTUIELI CURENTE  |                          | 17.177.500  | 11.187.500               | 17.177.500              | 12.842.195            | 9.000.119          | 3.842.076                          | 8.836.748              |
|              |             |                    | 10                    |                   |                 | TITLUL I CHELTUIELI DE PERSONAL   |                          | 2.345.000   | 1.228.000                | 2.345.000               | 2.345.000             | 1.205.608          | 1.139.392                          | 1.153.428              |
|              |             |                    | 10 01                 |                   |                 | Cheltuieli salariale in bani  |                          | 1.792.000   | 914.000                  | 1.792.000               | 1.792.000             | 902.094            | 889.906                            | 903.299                |
|              |             |                    | 10 01 01              |                   |                 | Salarii de baza   |                          | 1.649.000   | 839.000                  | 1.649.000               | 1.649.000             | 830.147            | 818.853                            | 829.832                |
|              |             |                    | 10 01 06              |                   |                 | Alte sporuri  |                          | 42.000  | 24.000                   | 42.000                  | 42.000                | 23.110             | 18.890                             | 24.630                 |
|              |             |                    | 10 01 13              |                   |                 | Indemnizatii de delegare  |                          | 1.000   | 1.000                    | 1.000                   | 1.000                 | 1.000              | 1.000                              |                        |
|              |             |                    | 10 01 30              |                   |                 | Alte drepturi salariale in bani   |                          | 100.000   | 56.000                   | 100.000                 | 100.000               | 48.837             | 51.163                             | 48.837                 |
|              |             |                    | 10 03                 |                   |                 | Contributii   |                          | 553.000   | 314.000                  | 553.000                 | 553.000               | 303.514            | 240.486                            | 250.129                |

| Capi-<br>tol | Sub-<br>capit-<br>ol | Pa-<br>r-<br>graf | Gru-<br>pa /<br>Titlu-<br>col | Ar-<br>ti-<br>col | Al-<br>ne-<br>at | Denumire indicator   | Credite de<br>angajament | Credite bugetare   |           |            | Angajamente<br>legale | Plati<br>efectuate | Angajamente<br>legale<br>de platit | Cheltieli<br>efective |   |   |
|--------------|----------------------|-------------------|-------------------------------|-------------------|------------------|--|--------------------------|--|-----------|------------|-----------------------|--------------------|------------------------------------|-----------------------|---|---|
|              |                      |                   |                               |                   |                  |  |                          | anuale<br>aprobate<br>la finele<br>perioadei<br>de raportare | 2         | 3          |                       |                    |                                    |                       | 4 | 5 |
| A            |                      |                   |                               |                   |                  |  | 1                        | 3  |           |            | 4                     | 5                  | 6                                  | 7=5-6                 | 8 |   |
| B            |                      |                   |                               |                   |                  |  | 1                        | 3  |           |            | 4                     | 5                  | 6                                  | 7=5-6                 | 8 |   |
|              | 10                   | 03                | 01                            |                   |                  | Contributii de asigurari sociale de<br>stat                                |                          |  |           |            |                       |                    |                                    |                       |   |   |
|              | 10                   | 03                | 02                            |                   |                  | Contributii de asigurari de somaj  |                          | 416.000  | 231.000   | 416.000    | 228.916               | 187.084            | 189.627                            |                       |   |   |
|              | 10                   | 03                | 03                            |                   |                  | Contributii de asigurari sociale de<br>sanatate                            |                          | 12.000   | 8.000     | 12.000     | 5.273                 | 6.727              | 4.401                              |                       |   |   |
|              | 10                   | 03                | 04                            |                   |                  | Contributii de asigurari pentru<br>accidente de munca si boli profesionale |                          | 95.000   | 53.000    | 95.000     | 53.000                | 42.000             | 47.054                             |                       |   |   |
|              | 10                   | 03                | 06                            |                   |                  | Contributii pentru concedii si<br>indemnizatii                             |                          | 8.000  | 6.000     | 8.000      | 1.627                 | 6.373              | 1.367                              |                       |   |   |
|              | 20                   |                   |                               |                   |                  | TITLUL II BUNURI SI SERVICII   |                          | 22.000   | 16.000    | 22.000     | 14.698                | 7.302              | 7.680                              |                       |   |   |
|              | 20                   | 01                |                               |                   |                  | Bunuri si servicii   |                          | 13.282.500   | 9.209.500 | 13.282.500 | 7.201.798             | 2.702.684          | 7.090.607                          |                       |   |   |
|              | 20                   | 01                | 01                            |                   |                  | Furnituri de birou   |                          | 10.898.500   | 7.781.500 | 10.898.500 | 6.143.179             | 2.407.008          | 6.381.011                          |                       |   |   |
|              | 20                   | 01                | 02                            |                   |                  | Materiale pentru curatenie   |                          | 10.000   | 6.000     | 10.000     | 1.212                 | 188                | 1.114                              |                       |   |   |
|              | 20                   | 01                | 03                            |                   |                  | Incalzit, iluminat si forta motrica  |                          | 7.000  | 4.000     | 7.000      | 496                   |                    | 496                                |                       |   |   |
|              | 20                   | 01                | 04                            |                   |                  | Apa, canal si salubritate  |                          | 733.000  | 433.000   | 733.000    | 336.082               | 73.072             | 318.936                            |                       |   |   |
|              | 20                   | 01                | 05                            |                   |                  | Carburanti si lubrifianti  |                          | 620.000  | 210.000   | 620.000    | 37.655                | 172.345            | 194.784                            |                       |   |   |
|              | 20                   | 01                | 06                            |                   |                  | Piese de schimb  |                          | 53.000   | 32.000    | 53.000     | 12.340                | 2.983              | 19.718                             |                       |   |   |
|              | 20                   | 01                | 08                            |                   |                  | Posta, telecomunicatii, radio, tv,<br>internet                             |                          | 2.000  | 2.000     | 2.000      |                       |                    |                                    |                       |   |   |
|              | 20                   | 01                | 09                            |                   |                  | Materiale si prestari de servicii cu<br>caracter functional                |                          | 30.000   | 16.000    | 30.000     | 12.067                | 30                 | 11.591                             |                       |   |   |
|              | 20                   | 01                | 30                            |                   |                  | Alte bunuri si servicii pentru<br>intretinere si functionare               |                          | 7.617.000  | 5.502.000 | 7.617.000  | 4.288.400             | 2.005.230          | 4.674.938                          |                       |   |   |
|              | 20                   | 02                |                               |                   |                  | Reparatii curente  |                          | 1.826.500  | 1.576.500 | 1.826.500  | 1.454.927             | 153.160            | 1.159.434                          |                       |   |   |
|              | 20                   | 05                |                               |                   |                  | Bunuri de natura obiectelor de inventar                                    |                          | 1.085.000  | 565.000   | 1.085.000  | 401.176               | 108.960            | 463.924                            |                       |   |   |
|              | 20                   | 05                | 01                            |                   |                  | Uniforme si echipament   |                          | 386.000  | 305.000   | 386.000    | 261.546               | 107.588            |                                    |                       |   |   |
|              | 20                   | 05                | 30                            |                   |                  | Alte obiecte de inventar   |                          | 2.000  | 2.000     | 2.000      |                       |                    |                                    |                       |   |   |
|              | 20                   | 06                |                               |                   |                  | Deplasari, detasari, transferari   |                          | 384.000  | 303.000   | 384.000    | 261.546               | 107.588            |                                    |                       |   |   |
|              |                      |                   |                               |                   |                  |  |                          | 15.000   | 8.000     | 15.000     | 566                   |                    | 566                                |                       |   |   |





| Capi-<br>tol | Sub-<br>cap-<br>tol | Pa-<br>ra-<br>graf | Cru-<br>pa /<br>Titlu | Ar-<br>ti-<br>col | Al-<br>ne-<br>at | Denumire indicator  | Credite de<br>angajament | Credite bugetare  |                          | Angajamente<br>legale | Plati<br>efectuate | Angajamente<br>legale<br>de platit | Cheltuieli<br>efective |           |
|--------------|---------------------|--------------------|-----------------------|-------------------|------------------|---|--------------------------|---|--------------------------|-----------------------|--------------------|------------------------------------|------------------------|-----------|
|              |                     |                    |                       |                   |                  |   |                          | anuale<br>aprobat<br>la finele<br>perioadei<br>de raportare | trimestriale<br>cumulate |                       |                    |                                    |                        |           |
| A            |                     |                    |                       |                   |                  | B   | 1                        | 2   | 3                        | 4                     | 5                  | 6                                  | 7=5-6                  | 8         |
| 7402         |                     |                    |                       |                   |                  | PROTECTIA MEDIULUI  |                          | 7.478.470   | 6.083.900                | 7.478.470             | 5.806.321          | 4.586.694                          | 1.219.627              | 4.791.506 |
|              |                     |                    | 01                    |                   |                  | CHELTUIELI CURENTE  |                          | 5.848.900   | 5.448.900                | 5.848.900             | 5.544.461          | 4.324.834                          | 1.219.627              | 4.791.506 |
|              |                     |                    | 20                    |                   |                  | TITLUL II BUNURI SI SERVICII                                      |                          | 5.848.900   | 5.448.900                | 5.848.900             | 5.544.461          | 4.324.834                          | 1.219.627              | 4.791.506 |
|              |                     |                    | 20                    | 01                |                  | Bunuri si servicii  |                          | 5.766.900   | 5.378.900                | 5.766.900             | 5.480.149          | 4.260.522                          | 1.219.627              | 4.791.506 |
|              |                     |                    | 20                    | 01                | 04               | Apa, canal si salubritate   |                          | 5.281.400   | 5.131.400                | 5.281.400             | 5.209.810          | 4.091.410                          | 1.118.400              | 4.544.406 |
|              |                     |                    | 20                    | 01                | 30               | Alte bunuri si servicii pentru<br>intretinere si functionare      |                          | 485.500   | 247.500                  | 485.500               | 270.339            | 169.112                            | 101.227                | 247.100   |
|              |                     |                    | 20                    | 02                |                  | Reparatii curente   |                          | 82.000  | 70.000                   | 82.000                | 64.312             | 64.312                             |                        |           |
|              |                     |                    | 79                    |                   |                  | OPERATIUNI FINANCIARE   |                          | 1.629.570   | 635.000                  | 1.629.570             | 261.860            | 261.860                            |                        |           |
|              |                     |                    | 81                    |                   |                  | TITLUL XIV RAMBURSARI DE CREDITE                                  |                          | 1.629.570   | 635.000                  | 1.629.570             | 261.860            | 261.860                            |                        |           |
|              |                     |                    | 81                    | 02                |                  | Rambursari de credite interne                                     |                          | 1.629.570   | 635.000                  | 1.629.570             | 261.860            | 261.860                            |                        |           |
|              |                     |                    | 81                    | 02                | 05               | Rambursari de credite aferente datoriei<br>publice interne locale |                          | 1.629.570   | 635.000                  | 1.629.570             | 261.860            | 261.860                            |                        |           |
| 8000         | 02                  |                    |                       |                   |                  | Panea V-a ACTIUNI ECONOMICE                                       |                          | 14.008.210  | 11.203.210               | 14.007.731            | 10.869.771         | 9.157.838                          | 1.711.933              | 7.841.514 |
| 8402         |                     |                    |                       |                   |                  | TRANSPORTURI  |                          | 14.008.210  | 11.203.210               | 14.007.731            | 10.869.771         | 9.157.838                          | 1.711.933              | 7.841.514 |
|              |                     |                    | 01                    |                   |                  | CHELTUIELI CURENTE  |                          | 11.993.210  | 10.188.210               | 11.993.210            | 9.864.000          | 8.152.067                          | 1.711.933              | 7.841.514 |
|              |                     |                    | 20                    |                   |                  | TITLUL II BUNURI SI SERVICII                                      |                          | 7.593.210   | 7.588.210                | 7.593.210             | 7.396.160          | 5.684.227                          | 1.711.933              | 5.373.674 |
|              |                     |                    | 20                    | 01                |                  | Bunuri si servicii  |                          | 1.045.500   | 1.040.500                | 1.045.500             | 852.150            | 444.854                            | 407.296                | 722.236   |
|              |                     |                    | 20                    | 01                | 05               | Carburanti si lubrifianti   |                          | 14.000  | 9.000                    | 14.000                | 3.638              | 2.855                              | 783                    | 3.638     |
|              |                     |                    | 20                    | 01                | 30               | Alte bunuri si servicii pentru<br>intretinere si functionare      |                          | 1.031.500   | 1.031.500                | 1.031.500             | 848.512            | 441.999                            | 406.513                | 718.598   |
|              |                     |                    | 20                    | 02                |                  | Reparatii curente   |                          | 6.547.710   | 6.547.710                | 6.547.710             | 6.544.010          | 5.239.373                          | 1.304.637              | 4.651.438 |
|              |                     |                    | 40                    |                   |                  | TITLUL IV SUBVENII  |                          | 4.400.000   | 2.600.000                | 4.400.000             | 2.467.840          | 2.467.840                          |                        | 2.467.840 |
|              |                     |                    | 40                    | 03                |                  | Subventii pentru acoperirea diferentelor<br>de pret si tarif      |                          | 4.400.000   | 2.600.000                | 4.400.000             | 2.467.840          | 2.467.840                          |                        | 2.467.840 |
|              |                     |                    | 79                    |                   |                  | OPERATIUNI FINANCIARE   |                          | 2.015.000   | 1.015.000                | 2.015.000             | 1.006.250          | 1.006.250                          |                        |           |
|              |                     |                    | 81                    |                   |                  | TITLUL XIV RAMBURSARI DE CREDITE                                  |                          | 2.015.000   | 1.015.000                | 2.015.000             | 1.006.250          | 1.006.250                          |                        |           |
|              |                     |                    | 81                    | 01                |                  | Rambursari de credite externe                                     |                          | 2.015.000   | 1.015.000                | 2.015.000             | 1.006.250          | 1.006.250                          |                        |           |

| Capi-<br>tol | Sub-<br>capi-<br>tol | Pa-<br>ra-<br>graf | Gru-<br>pa /<br>Titlu | Al-<br>ne-<br>at | Denumire indicator  | Credite de<br>angajament | Credite bugetare   |                          | Angajamente<br>bugetare | Angajamente<br>legale | Plati<br>efectuate | Angajamente<br>legale<br>de platit | Cheltuieli<br>efective |
|--------------|----------------------|--------------------|-----------------------|------------------|---|--------------------------|--|--------------------------|-------------------------|-----------------------|--------------------|------------------------------------|------------------------|
|              |                      |                    |                       |                  |   |                          | anuale<br>aprobate<br>la finele<br>perioadei<br>de raportare | trimestriale<br>cumulate |                         |                       |                    |                                    |                        |
| A            |                      | B                  |                       | 1                | 2   | 3                        | 4  | 5                        | 6                       | 7=5-6                 | 8                  |                                    |                        |
|              | 81                   | 01                 | 05                    |                  | Rambursari de credite aferente datoriei<br>publice externe locale               |                          | 2.015.000  | 1.015.000                | 1.006.250               | 1.006.250             |                    |                                    |                        |
|              | 84                   |                    |                       |                  | TITLUL XV PLATI EFECTUATE IN ANII<br>PRECEDENTI SI RECUPERATE<br>IN ANUL CURENT |                          |  |                          |                         |                       |                    |                                    |                        |
|              | 85                   |                    |                       |                  | Titul XV PLATI EFECTUATE IN ANII<br>PRECEDENTI SI RECUPERATE<br>IN ANUL CURENT  |                          |  |                          |                         |                       |                    |                                    |                        |
|              | 85                   | 01                 |                       |                  | Plati efectuate in anii precedenti si<br>recuperate in anul curent              |                          |  |                          |                         |                       |                    |                                    |                        |
|              | 85                   | 01                 | 01                    |                  | Plati efectuate in anii precedenti si<br>recuperate in anul curent (SF)         |                          |  |                          |                         |                       |                    |                                    |                        |
| 9902         | 96                   |                    |                       |                  | excedent/deficit sect funct   |                          |  |                          |                         |                       |                    |                                    |                        |
|              |                      |                    |                       |                  |   |                          |  |                          |                         |                       | 13.523             |                                    |                        |

Conducatorul compartimentului  
financiar contabil



Conducatorul compartimentului  
financiar contabil


CONTUL DE EXECUTIE AL INSTITUTIILOR PUBLICE FINANTATE  
DIN VENITURI PROPRII SI SUBVENTII DIN BUGETUL LOCAL - VENITURI  
SECTIUNEA DE FUNCTIONARE

30.06.2013

| Capi-<br>tol | Sub-<br>cupi-<br>tol | Pa-<br>ra-<br>graf | Gru-<br>pa /<br>Titlu | Ali-<br>ne-<br>at | Denumire indicator   | Prevederi<br>anuale<br>aprobrate<br>la finele<br>perioadei<br>de raportare |           | Prevederi<br>bugetare<br>trimestriale<br>cumulate | Drepturi constatate |           |           | Incasari<br>realizate | Sfingeri pe<br>alte cai<br>decat incasari | Pag. 1 - lei-<br>8=3-6-7 |
|--------------|----------------------|--------------------|-----------------------|-------------------|--|--|-----------|---|---------------------|-----------|-----------|-----------------------|---|--------------------------|
|              |                      |                    |                       |                   |  | 1  | 2         |   | Total,<br>din care: | 4         | 5         |                       |   |                          |
| A            |                      |                    |                       |                   |  | 3=4+5  | 4         | 5   | 6                   | 7         | 8=3-6-7   |                       |   |                          |
| 0001         | 10                   |                    |                       |                   | TOTAL VENITURI-VENITURI  | 10.583.600   | 6.506.800 | 7.000.963   | 1.389.753           | 5.611.210 | 5.654.531 | 558                   | 1.345.874                                 |                          |
| 0002         |                      |                    |                       |                   | I. VENITURI CURENTE  | 8.582.600  | 5.180.800 | 6.008.963   | 1.389.753           | 4.619.210 | 4.662.531 | 558                   | 1.345.874                                 |                          |
| 2900         |                      |                    |                       |                   | C. VENITURI NEFISCALE  | 8.582.600  | 5.180.800 | 6.008.963   | 1.389.753           | 4.619.210 | 4.662.531 | 558                   | 1.345.874                                 |                          |
| 3000         |                      |                    |                       |                   | C1. VENITURI DIN PROPRIETATE   | 131.800  | 86.000    | 57.524  | 957                 | 56.567    | 56.305    |                       | 1.219                                     |                          |
| 3010         | 05                   |                    |                       |                   | VENITURI DIN PROPRIETATE   | 131.800  | 86.000    | 57.524  | 957                 | 56.567    | 56.305    |                       | 1.219                                     |                          |
|              | 09                   |                    |                       |                   | Venituri din concesiuni si inchirieri  | 117.800  | 73.000    | 53.854  | 957                 | 52.897    | 52.635    |                       | 1.219                                     |                          |
|              |                      |                    |                       |                   | Venituri din utilizarea pasunilor<br>comunale  |  |           |   |                     |           |           |                       |   |                          |
|              | 50                   |                    |                       |                   | Alte venituri din proprietate  | 14.000   | 13.000    | 3.670   |                     | 3.670     | 3.670     |                       |   |                          |
| 3300         | 10                   |                    |                       |                   | C2. VANZARI DE BUNURI SI SERVICII  | 8.450.800  | 5.094.800 | 5.951.439   | 1.388.796           | 4.562.643 | 4.606.226 | 558                   | 1.344.655                                 |                          |
| 3310         |                      |                    |                       |                   | VENITURI DIN PRESTARI DE SERVICII SI ALTE<br>ACTIVITATI  | 7.830.000  | 4.758.000 | 5.610.420   | 1.372.098           | 4.238.322 | 4.281.732 | 558                   | 1.328.130                                 |                          |
|              | 05                   |                    |                       |                   | Taxe si alte venituri in invatamant  | 473.000  | 274.000   | 332.453   |                     | 332.453   | 322.443   |                       | 10.010                                    |                          |
|              | 08                   |                    |                       |                   | Venituri din prestari de servicii  | 4.200.000  | 2.284.000 | 3.351.883   | 1.291.566           | 2.060.317 | 2.118.869 | 558                   | 1.232.456                                 |                          |
|              | 13                   |                    |                       |                   | Contributia de intretinere a<br>persoanelor asistate   | 125.000  | 80.000    |   |                     |           |           |                       |   |                          |
|              | 14                   |                    |                       |                   | Contributia elevilor si studentilor<br>pentru internate, camine si cantine                                       |  |           |   |                     |           |           |                       |   |                          |
|              | 17                   |                    |                       |                   | Venituri din organizarea de cursuri de<br>calificare si conversie profesionala,<br>specializare si perfectionare | 2.470.000  | 1.741.000 | 1.550.393   | 35.421              | 1.514.972 | 1.526.840 |                       | 23.553                                    |                          |
|              | 19                   |                    |                       |                   | Venituri din serbari si spectacole scolare<br>manifestari culturale, artistice si<br>sportive                    | 6.000  | 4.000     |   |                     |           |           |                       |   |                          |
|              | 50                   |                    |                       |                   | Alte venituri din prestari de servicii   | 230.000  | 145.000   | 157.115   | 12.940              | 144.175   | 137.605   |                       | 19.510                                    |                          |

| Capi-<br>tol | Sub-<br>capi-<br>tol | Pa-<br>ra-<br>graf | Gru-<br>pa /<br>Titlu | Ar-<br>ti-<br>col | Ali-<br>ne-<br>at | Denumire indicator  | Prevederi<br>anuale<br>aprobrate<br>in finele<br>perioadei<br>de raportare |           | Prevederi<br>bugetare<br>trimestriale<br>cumulate | Drepturi constatate          |                        |                    | Incasari<br>realizate | Singeri pe<br>alte cai<br>decat incasari | Pag. 2 - lei-<br>Drepturi<br>constatate<br>de incasat |
|--------------|----------------------|--------------------|-----------------------|-------------------|-------------------|---|--|-----------|---|------------------------------|------------------------|--------------------|-----------------------|--|---|
|              |                      |                    |                       |                   |                   |   | I  | 2         |   | Total,<br>din care:<br>3=4+5 | din anii<br>precedenti | din anul<br>curent |                       |  |   |
|              |                      |                    |                       |                   |                   | <b>B</b>  |  |           |   |                              |                        |                    |                       |  |   |
| 3310         |                      |                    |                       |                   |                   | si alte activitati  |  |           |   |                              |                        |                    |                       |  |   |
| 3410         |                      |                    |                       |                   |                   | VENITURI DIN TAXE ADMINISTRATIVE,<br>ELIBERARI PERMISE  | 326.000  | 230.000   | 218.576   | 32.171                       | 186.405                | 175.975            |                       |  | 42.601  |
| 50           |                      |                    |                       |                   |                   | Alte venituri din taxe administrative,<br>eliberari permise   | 541.300  | 271.300   | 184.968   |                              | 184.968                | 171.652            |                       |  | 13.316  |
| 3510         |                      |                    |                       |                   |                   | AMENZI, PENALITATI SI CONFISCARI  | 541.300  | 271.300   | 184.968   |                              | 184.968                | 171.652            |                       |  | 13.316  |
| 50           |                      |                    |                       |                   |                   | Alte amenzi, penalitati si confiscari   | 120.000  | 60.000    | 54.907  |                              | 54.907                 | 54.907             |                       |  |   |
| 3610         |                      |                    |                       |                   |                   | DIVERSE VENITURI  | 120.000  | 60.000    | 54.907  |                              | 54.907                 | 54.907             |                       |  |   |
| 50           |                      |                    |                       |                   |                   | Alte venituri   | 61.500   | 52.500    | 31.347  | 16.698                       | 14.649                 | 28.138             |                       |  | 3.209   |
| 3710         |                      |                    |                       |                   |                   | TRANSFERURI VOLUNTARE, ALTELE DECAT<br>SUBVENTIILE  | 61.500   | 52.500    | 31.347  | 16.698                       | 14.649                 | 28.138             |                       |  | 3.209   |
| 01           |                      |                    |                       |                   |                   | Donatii si sponsorizari   | -102.000   | -47.000   | 69.797  |                              | 69.797                 | 69.797             |                       |  |   |
| 03           |                      |                    |                       |                   |                   | Varsaminte din sctiunea de functionare<br>pentru finantarea sctiunii de dezvoltare<br>a bugetului local | 100.000  | 100.000   | 100.000   |                              | 100.000                | 100.000            |                       |  |   |
| 4100         | 10                   |                    |                       |                   |                   | IV. SUBVENTII   | -202.000   | -147.000  | -30.203   |                              | -30.203                | -30.203            |                       |  |   |
| 4310         |                      |                    |                       |                   |                   | SUBVENTII DE LA ALTE ADMINISTRATII  | 2.001.000  | 1.326.000 | 992.000   |                              | 992.000                | 992.000            |                       |  |   |
| 09           |                      |                    |                       |                   |                   | Subventii pentru institutii publice   | 2.001.000  | 1.326.000 | 992.000   |                              | 992.000                | 992.000            |                       |  |   |
|              |                      |                    |                       |                   |                   |   | 2.001.900  | 1.326.000 | 992.000   |                              | 992.000                | 992.000            |                       |  |   |

Conducatorul institutiei  


Conducatorul compartimentului  
 financiar-contabil  


DETALIEREA CHELTUIELILOR  
INSTITUTIIL PUBLICE FINANTATE DIN VENITURI PROPRII  
SI SUBVENTII DIN BUGETUL LOCAL  
SECTIUNEA DE FUNCTIONARE  
30.06.2013

| Capi-<br>tol | Sub-<br>capit-<br>ol | Pa-<br>ra-<br>gra-<br>ful | Gr-<br>pa /<br>Titlu | Al-<br>te-<br>ne-<br>at                               | Denumire indicator  | Credite de<br>angajament | Credite bugetare  |                          | Angajamente<br>bugetare | Angajamente<br>legale | Plati<br>efectuate | Angajamente<br>legale<br>de platit | Cheltuieli<br>efective |
|--------------|----------------------|---------------------------|----------------------|---|---|--------------------------|---|--------------------------|-------------------------|-----------------------|--------------------|------------------------------------|------------------------|
|              |                      |                           |                      |   |   |                          | anuale<br>aprobrate<br>la finele<br>perioadei<br>de raportare | trimestriale<br>cumulate |                         |                       |                    |                                    |                        |
| A            |                      |                           |                      | B   |   |                          |   |                          |                         |                       |                    |                                    |                        |
| 5010         |                      |                           |                      | TOTAL CHELTUIELI DIN VENITURI PROPRII<br>SI SUBVENTII |   |                          |   |                          |                         |                       |                    |                                    |                        |
|              | 01                   |                           |                      |   | CHELTUIELI CURENTE  |                          | 10.981.260  | 6.792.220                | 10.981.010              | 8.687.118             | 5.451.710          | 3.235.408                          | 5.249.850              |
|              | 10                   |                           |                      |   | TITLUL I CHELTUIELI DE PERSONAL   |                          | 10.981.260  | 6.792.220                | 10.981.039              | 8.687.147             | 5.451.739          | 3.235.408                          | 5.249.850              |
|              | 20                   |                           |                      |   | TITLUL I CHELTUIELI DE PERSONAL   |                          | 5.854.500   | 3.210.500                | 5.854.279               | 5.854.279             | 2.922.999          | 2.931.280                          | 2.851.734              |
|              | 84                   |                           |                      |   | TITLUL II BUNURI SI SERVICII  |                          | 5.126.760   | 3.581.720                | 5.126.760               | 2.832.868             | 2.528.740          | 304.128                            | 2.398.116              |
|              | 85                   |                           |                      |   | PLATI EFECTUATE IN ANII PRECEDENTI SI<br>RECUPERATE IN ANUL CURENT              |                          |   |                          | -29                     | -29                   |                    |                                    |                        |
|              |                      |                           |                      |   | Titlul XV PLATI EFECTUATE IN ANII<br>PRECEDENTI SI RECUPERATE<br>IN ANUL CURENT |                          |   |                          | -29                     | -29                   |                    |                                    |                        |
|              | 01                   |                           |                      |   | ALTE SERVICII PUBLICE GENERALE  |                          | 137.170   | 82.170                   | 136.949                 | 52.992                | 43.992             | 9.000                              | 36.136                 |
| 5410         | 10                   |                           |                      |   | CHELTUIELI CURENTE  |                          | 137.170   | 82.170                   | 136.949                 | 52.992                | 43.992             | 9.000                              | 36.136                 |
|              | 10                   | 01                        |                      |   | TITLUL I CHELTUIELI DE PERSONAL   |                          | 1.500   | 1.500                    | 1.279                   | 1.279                 | 1.279              |                                    |                        |
|              | 10                   | 01                        | 01                   |   | Cheltuieli salariale in bani  |                          | 1.100   | 1.100                    | 1.015                   | 1.015                 | 1.015              |                                    |                        |
|              | 10                   | 01                        | 01                   |   | Salarii de baza   |                          | 1.000   | 1.000                    | 948                     | 948                   | 948                |                                    |                        |
|              | 10                   | 01                        | 05                   |   | Sporuri pentru conditii de munca  |                          | 100   | 100                      | 67                      | 67                    | 67                 |                                    |                        |
|              | 10                   | 03                        |                      |   | Contributii   |                          | 400   | 400                      | 264                     | 264                   | 264                |                                    |                        |
|              | 10                   | 03                        | 01                   |   | Contributii de asigurari sociale de<br>stat                                     |                          | 300   | 300                      | 211                     | 211                   | 211                |                                    |                        |
|              | 10                   | 03                        | 03                   |   | Contributii de asigurari sociale de<br>sanitate                                 |                          | 100   | 100                      | 53                      | 53                    | 53                 |                                    |                        |
|              | 20                   |                           |                      |   | TITLUL II BUNURI SI SERVICII  |                          | 135.670   | 80.670                   | 135.670                 | 51.713                | 42.713             | 9.000                              | 36.136                 |
|              | 20                   | 01                        |                      |   | Bunuri si servicii  |                          | 97.000  | 57.000                   | 97.000                  | 39.449                | 39.449             |                                    | 32.872                 |
|              | 20                   | 01                        | 01                   |   | Furnituri de birou  |                          | 18.000  | 9.000                    | 18.000                  | 491                   | 491                |                                    | 411                    |
|              | 20                   | 01                        | 02                   |   | Materiale pentru curatenie  |                          | 3.000   | 2.000                    | 3.000                   |                       |                    |                                    |                        |
|              | 20                   | 01                        | 04                   |   | Apa, canal si salubritate   |                          | 2.000   | 2.000                    | 2.000                   | 318                   | 318                |                                    | 265                    |
|              | 20                   | 01                        | 08                   |   | Posta, telecomunicatii, radio, tv,<br>internet                                  |                          | 14.000  | 10.000                   | 14.000                  | 5.347                 | 5.347              |                                    | 5.281                  |

| Capi-<br>tol | Sub-<br>cap-<br>tol | Pa-<br>ra-<br>graf | Gru-<br>pa /<br>Titlu | Ar-<br>ti-<br>col | Alf-<br>ne-<br>af | Denumire indicator   | Credite de<br>angajament | Credite bugetare  |                          | Angajamente<br>bugetare | Angajamente<br>legale | Plati<br>efectuate | Angajamente<br>legale<br>de platit | Cheltuieli<br>efective |  |       |  |   |  |        |           |  |  |
|--------------|---------------------|--------------------|-----------------------|-------------------|-------------------|--|--------------------------|---|--------------------------|-------------------------|-----------------------|--------------------|------------------------------------|------------------------|--|-------|--|---|--|--------|-----------|--|--|
|              |                     |                    |                       |                   |                   |  |                          | anuale<br>aprobat<br>la finele<br>perioadei<br>de raportare | trimestriale<br>cumulate |                         |                       |                    |                                    |                        |  |       |  |   |  |        |           |  |  |
| A            |                     | B                  |                       | 1                 |                   | 2  |                          | 3   |                          | 4                       |                       | 5                  |                                    | 6                      |  | 7=5-6 |  | 8 |  |        |           |  |  |
|              |                     |                    | 20                    | 01                | 30                | Alte bunuri si servicii pentru<br>intretinere si functionare |                          | 60.000  | 34.000                   | 60.000                  | 33.293                | 33.293             |                                    |                        |  |       |  |   |  | 26.915 |           |  |  |
|              |                     |                    | 20                    | 05                |                   | Bunuri de natura obiectelor de inventar                      |                          | 10.000  | 7.000                    | 10.000                  |                       |                    |                                    |                        |  |       |  |   |  |        |           |  |  |
|              |                     |                    | 20                    | 05                | 30                | Alte obiecte de inventar                                     |                          | 10.000  | 7.000                    | 10.000                  |                       |                    |                                    |                        |  |       |  |   |  |        |           |  |  |
|              |                     |                    | 20                    | 06                |                   | Deplasari, deplasari, transferari                            |                          | 5.000   | 5.000                    | 5.000                   |                       |                    |                                    |                        |  |       |  |   |  |        | 264       |  |  |
|              |                     |                    | 20                    | 06                | 01                | Deplasari interne, deplasari, transferari                    |                          | 5.000   | 5.000                    | 5.000                   |                       |                    |                                    |                        |  |       |  |   |  |        | 264       |  |  |
|              |                     |                    | 20                    | 11                |                   | Carti, publicatii si materiale<br>documentare                |                          | 670   | 670                      | 670                     |                       |                    |                                    |                        |  |       |  |   |  |        |           |  |  |
|              |                     |                    | 20                    | 13                |                   | Pregatire profesionala                                       |                          | 10.000  | 7.000                    | 10.000                  |                       |                    |                                    |                        |  |       |  |   |  |        |           |  |  |
|              |                     |                    | 20                    | 14                |                   | Protectia muncii   |                          | 1.000   | 1.000                    | 1.000                   |                       |                    |                                    |                        |  |       |  |   |  |        |           |  |  |
|              |                     |                    | 20                    | 30                |                   | Alte cheltuieli  |                          | 12.000  | 3.000                    | 12.000                  |                       |                    |                                    |                        |  |       |  |   |  |        | 3.000     |  |  |
|              |                     |                    | 20                    | 30                | 04                | Chirii   |                          | 12.000  | 3.000                    | 12.000                  |                       |                    |                                    |                        |  |       |  |   |  |        | 3.000     |  |  |
| 6110         |                     |                    | 01                    |                   |                   | ORDINE PUBLICA SI SIGURANTA NATIONALA                        |                          | 4.625.000   | 2.483.000                | 4.625.000               |                       |                    |                                    |                        |  |       |  |   |  |        | 2.040.299 |  |  |
|              |                     |                    | 10                    |                   |                   | CHELTUIELI CURENTE   |                          | 4.625.000   | 2.483.000                | 4.625.000               |                       |                    |                                    |                        |  |       |  |   |  |        | 2.040.299 |  |  |
|              |                     |                    | 10                    | 01                |                   | TITLUL I CHELTUIELI DE PERSONAL                              |                          | 3.847.000   | 1.998.000                | 3.847.000               |                       |                    |                                    |                        |  |       |  |   |  |        | 1.916.631 |  |  |
|              |                     |                    | 10                    | 01                |                   | Cheltuieli salariale in bani                                 |                          | 2.781.000   | 1.410.000                | 2.781.000               |                       |                    |                                    |                        |  |       |  |   |  |        | 1.378.454 |  |  |
|              |                     |                    | 10                    | 01                | 01                | Salarii de baza  |                          | 2.064.000   | 1.055.000                | 2.064.000               |                       |                    |                                    |                        |  |       |  |   |  |        | 1.032.808 |  |  |
|              |                     |                    | 10                    | 01                | 05                | Sporuri pentru conditii de munca                             |                          | 129.000   | 67.000                   | 129.000                 |                       |                    |                                    |                        |  |       |  |   |  |        | 66.670    |  |  |
|              |                     |                    | 10                    | 01                | 06                | Alte sporuri   |                          | 135.000   | 74.000                   | 135.000                 |                       |                    |                                    |                        |  |       |  |   |  |        | 72.430    |  |  |
|              |                     |                    | 10                    | 01                | 12                | Indemnizatii platite unor persoane din<br>afara unitatii     |                          | 1.000   | 1.000                    | 1.000                   |                       |                    |                                    |                        |  |       |  |   |  |        |           |  |  |
|              |                     |                    | 10                    | 01                | 30                | Alte drepturi salariale in bani                              |                          | 452.000   | 233.000                  | 452.000                 |                       |                    |                                    |                        |  |       |  |   |  |        | 206.546   |  |  |
|              |                     |                    | 10                    | 02                |                   | Cheltuieli salariale in natura                               |                          | 260.000   | 150.000                  | 260.000                 |                       |                    |                                    |                        |  |       |  |   |  |        | 117.390   |  |  |
|              |                     |                    | 10                    | 02                | 01                | Tichete de masa  |                          | 30.000  | 30.000                   | 30.000                  |                       |                    |                                    |                        |  |       |  |   |  |        | 30.000    |  |  |
|              |                     |                    | 10                    | 02                | 02                | Norme de hrana   |                          | 230.000   | 120.000                  | 230.000                 |                       |                    |                                    |                        |  |       |  |   |  |        | 117.390   |  |  |
|              |                     |                    | 10                    | 03                |                   | Contributii  |                          | 806.000   | 438.000                  | 806.000                 |                       |                    |                                    |                        |  |       |  |   |  |        | 420.787   |  |  |
|              |                     |                    | 10                    | 03                | 01                | Contributii de asigurari sociale de<br>stat                  |                          | 616.000   | 331.000                  | 616.000                 |                       |                    |                                    |                        |  |       |  |   |  |        | 325.201   |  |  |
|              |                     |                    |                       |                   |                   |  |                          | 616.000   | 331.000                  | 616.000                 |                       |                    |                                    |                        |  |       |  |   |  |        | 325.201   |  |  |
|              |                     |                    |                       |                   |                   |  |                          |   |                          |                         |                       |                    |                                    |                        |  |       |  |   |  |        | 286.637   |  |  |

| Capi-<br>tol | Pa-<br>ra-<br>graf | Gru-<br>pa /<br>Titlu | Ar-<br>ti-<br>col | Ali-<br>ne-<br>at | Denumire indicator   | Credite de<br>angajament |         | Credite bugetare |         | Angajamente<br>bugetare | Angajamente<br>legale | Plati<br>efectuate | Angajamente<br>legale<br>de platit | Cheltuieli<br>efective |
|--------------|--------------------|-----------------------|-------------------|-------------------|--|--------------------------|---------|------------------|---------|-------------------------|-----------------------|--------------------|------------------------------------|------------------------|
|              |                    |                       |                   |                   |  | 1                        | 2       | 3                | 4       |                         |                       |                    |                                    |                        |
| A            |                    |                       |                   |                   | B  |                          |         |                  |         |                         |                       |                    |                                    |                        |
|              | 10                 | 03                    | 02                |                   | Contributii de asigurari de somaj  |                          | 14.000  | 9.000            | 14.000  | 14.000                  | 14.000                | 6.890              | 7.110                              | 6.876                  |
|              | 10                 | 03                    | 03                |                   | Contributii de asigurari sociale de<br>somatate                            |                          | 143.000 | 76.000           | 143.000 | 143.000                 | 143.000               | 71.658             | 71.342                             | 71.506                 |
|              | 10                 | 03                    | 04                |                   | Contributii de asigurari pentru<br>accidente de munca si boli profesionale |                          | 9.000   | 6.000            | 9.000   | 9.000                   | 9.000                 | 3.976              | 5.024                              | 3.904                  |
|              | 10                 | 03                    | 06                |                   | Contributii pentru concedii si<br>indemnizatii                             |                          |         |                  |         |                         |                       |                    |                                    |                        |
|              | 20                 |                       |                   |                   | TITLUL II BUNURI SI SERVICII   |                          | 24.000  | 16.000           | 24.000  | 24.000                  | 24.000                | 13.062             | 10.938                             | 11.675                 |
|              | 20                 | 01                    |                   |                   | Bunuri si servicii   |                          | 778.000 | 485.000          | 778.000 | 778.000                 | 458.761               | 348.831            | 109.930                            | 327.703                |
|              | 20                 | 01                    | 01                |                   | Furnituri de birou   |                          | 343.000 | 203.000          | 343.000 | 343.000                 | 178.934               | 151.733            | 27.201                             | 162.284                |
|              | 20                 | 01                    | 01                |                   | Furnituri de birou   |                          | 15.000  | 10.000           | 15.000  | 15.000                  | 9.651                 | 7.755              | 1.916                              | 1.916                  |
|              | 20                 | 01                    | 02                |                   | Material pentru curatenie  |                          | 3.000   | 3.000            | 3.000   | 3.000                   | 1.583                 | 290                | 1.293                              | 1.053                  |
|              | 20                 | 01                    | 03                |                   | Incalzit, iluminat si forta motrica  |                          | 40.000  | 31.000           | 40.000  | 40.000                  | 25.972                | 25.972             | 25.972                             | 25.972                 |
|              | 20                 | 01                    | 04                |                   | Apa, canal si salubritate  |                          | 9.000   | 7.000            | 9.000   | 9.000                   | 5.918                 | 5.617              | 301                                | 5.918                  |
|              | 20                 | 01                    | 05                |                   | Carburanti si lubrifianti  |                          | 160.000 | 80.000           | 160.000 | 160.000                 | 71.762                | 60.836             | 10.926                             | 65.527                 |
|              | 20                 | 01                    | 06                |                   | Piese de schimb  |                          | 24.000  | 16.000           | 24.000  | 24.000                  | 5.239                 | 4.520              | 719                                | 4.091                  |
|              | 20                 | 01                    | 08                |                   | Posta, telecomunicatii, radio, tv,<br>internet                             |                          | 60.000  | 40.000           | 60.000  | 60.000                  | 40.723                | 34.774             | 5.949                              | 37.472                 |
|              | 20                 | 01                    | 09                |                   | Material si prestari de servicii cu<br>caracter functional                 |                          | 12.000  | 8.000            | 12.000  | 12.000                  | 3.135                 | 1.815              | 1.320                              | 3.011                  |
|              | 20                 | 01                    | 30                |                   | Alte bunuri si servicii pentru<br>intretinere si functionare               |                          | 20.000  | 14.000           | 20.000  | 20.000                  | 14.951                | 10.174             | 4.777                              | 11.959                 |
|              | 20                 | 02                    |                   |                   | Reparatii curente  |                          | 34.000  | 20.000           | 34.000  | 34.000                  | 26.947                | 17.111             | 9.836                              | 23.314                 |
|              | 20                 | 05                    |                   |                   | Bunuri de natura obiectelor de inventar                                    |                          | 127.000 | 87.000           | 127.000 | 127.000                 | 95.999                | 48.143             | 47.856                             | 47.856                 |
|              | 20                 | 05                    | 01                |                   | Uniforme si echipament   |                          | 86.000  | 56.000           | 86.000  | 86.000                  | 67.694                | 21.040             | 46.654                             | 46.654                 |
|              | 20                 | 05                    | 30                |                   | Alte obiecte de inventar   |                          | 41.000  | 31.000           | 41.000  | 41.000                  | 28.305                | 27.103             | 1.202                              | 1.202                  |
|              | 20                 | 06                    |                   |                   | Deplasari, detasari, transferari   |                          | 8.000   | 6.000            | 8.000   | 8.000                   | 2.035                 | 2.035              | 2.035                              | 2.035                  |
|              | 20                 | 06                    | 01                |                   | Deplasari interne, detasari, transferari                                   |                          | 6.000   | 4.000            | 6.000   | 6.000                   | 2.035                 | 2.035              | 2.035                              | 2.035                  |
|              | 20                 | 06                    | 02                |                   | Deplasari in strainatate   |                          | 2.000   | 2.000            | 2.000   | 2.000                   | 2.035                 | 2.035              | 2.035                              | 2.035                  |







| Capi-<br>tot | Sub-<br>capi-<br>tot | Pa-<br>ra-<br>graf | Gru-<br>pa /<br>Titlu | Ar-<br>ti-<br>col | Al-<br>ne-<br>at | Denumire indicator   | Credite de<br>angajament | Credite bugetare  |                               | Angajamente<br>bugetare | Angajamente<br>legale | Plati<br>efectuate | Angajamente<br>legale<br>de platit | Cheltuieli<br>efective |  |
|--------------|----------------------|--------------------|-----------------------|-------------------|------------------|--|--------------------------|---|-------------------------------|-------------------------|-----------------------|--------------------|------------------------------------|------------------------|--|
|              |                      |                    |                       |                   |                  |  |                          | anuale<br>aprobrate<br>la finele<br>perioadei<br>de raportare | 3<br>trimestriale<br>cumulate |                         |                       |                    |                                    |                        |  |
| A            |                      |                    |                       |                   |                  |  | 1                        | 2   | 3                             | 4                       | 5                     | 6                  | 7=5-6                              | 8                      |  |
| 6710         |                      |                    |                       |                   |                  | B  |                          |   |                               |                         |                       |                    |                                    |                        |  |
|              |                      |                    | 01                    |                   |                  | CULTURA, RECREERE SI RELIGIE   |                          | 2.351.000   | 1.588.000                     | 2.350.971               | 2.157.351             | 1.237.589          | 919.762                            | 1.200.640              |  |
|              |                      |                    | 10                    |                   |                  | CHELTUIELI CURENTE   |                          | 2.351.000   | 1.588.000                     | 2.351.000               | 2.157.380             | 1.237.618          | 919.762                            | 1.200.640              |  |
|              |                      |                    | 10                    | 01                |                  | TITLUL I CHELTUIELI DE PERSONAL  |                          | 1.650.000   | 1.045.000                     | 1.650.000               | 1.650.000             | 874.254            | 775.746                            | 852.055                |  |
|              |                      |                    | 10                    | 01                | 01               | Cheltuieli salariale in bani   |                          | 1.350.000   | 845.000                       | 1.350.000               | 1.350.000             | 717.413            | 632.587                            | 716.653                |  |
|              |                      |                    | 10                    | 01                | 01               | Salarii de baza  |                          | 957.000   | 548.000                       | 957.000                 | 957.000               | 467.027            | 489.973                            | 466.304                |  |
|              |                      |                    | 10                    | 01                | 06               | Alte sporuri   |                          | 15.000  | 10.000                        | 15.000                  | 15.000                | 5.193              | 9.807                              | 5.156                  |  |
|              |                      |                    | 10                    | 01                | 10               | Fond pentru posturi ocupate prin cumul                                     |                          | 33.000  | 20.000                        | 33.000                  | 33.000                | 15.960             | 17.040                             | 15.960                 |  |
|              |                      |                    | 10                    | 01                | 12               | Indemnizatii platite unor persoane din<br>afara unitatii                   |                          | 320.000   | 250.000                       | 320.000                 | 320.000               | 218.193            | 101.807                            | 218.193                |  |
|              |                      |                    | 10                    | 01                | 13               | Indemnizatii de delegare   |                          | 5.000   | 5.000                         | 5.000                   | 5.000                 |                    | 5.000                              |                        |  |
|              |                      |                    | 10                    | 01                | 16               | Alocatii pentru locuinte   |                          | 20.000  | 12.000                        | 20.000                  | 20.000                | 11.040             | 8.960                              | 11.040                 |  |
|              |                      |                    | 10                    | 03                |                  | Contributii  |                          | 300.000   | 200.000                       | 300.000                 | 300.000               | 156.841            | 143.159                            | 135.402                |  |
|              |                      |                    | 10                    | 03                | 01               | Contributii de asigurari sociale de<br>stat                                |                          | 220.000   | 142.000                       | 220.000                 | 220.000               | 118.049            | 101.951                            | 102.101                |  |
|              |                      |                    | 10                    | 03                | 02               | Contributii de asigurari de somaj  |                          | 10.000  | 6.000                         | 10.000                  | 10.000                | 2.776              | 7.224                              | 2.397                  |  |
|              |                      |                    | 10                    | 03                | 03               | Contributii de asigurari sociale de<br>sanatate                            |                          | 53.000  | 41.000                        | 53.000                  | 53.000                | 29.356             | 23.644                             | 25.347                 |  |
|              |                      |                    | 10                    | 03                | 04               | Contributii de asigurari pentru<br>accidente de munca si boli profesionale |                          | 5.000   | 3.000                         | 5.000                   | 5.000                 | 1.633              | 3.367                              | 1.413                  |  |
|              |                      |                    | 10                    | 03                | 06               | Contributii pentru concedii si<br>indemnizatii                             |                          | 12.000  | 8.000                         | 12.000                  | 12.000                | 5.027              | 6.973                              | 4.144                  |  |
|              |                      |                    | 20                    |                   |                  | TITLUL II BUNURI SI SERVICII   |                          | 701.000   | 543.000                       | 701.000                 | 507.380               | 363.364            | 144.016                            | 348.585                |  |
|              |                      |                    | 20                    | 01                |                  | Bunuri si servicii   |                          | 543.000   | 392.000                       | 543.000                 | 418.460               | 290.584            | 127.876                            | 329.046                |  |
|              |                      |                    | 20                    | 01                | 01               | Furnituri de birou   |                          | 11.000  | 9.000                         | 11.000                  | 10.000                | 6.285              | 3.715                              | 10.972                 |  |
|              |                      |                    | 20                    | 01                | 02               | Material pentru curatenie  |                          | 5.000   | 4.000                         | 5.000                   | 4.664                 | 2.345              | 2.319                              | 1.481                  |  |
|              |                      |                    | 20                    | 01                | 03               | Incalzit, iluminat si forta motrica  |                          | 93.000  | 73.000                        | 93.000                  | 86.013                | 70.000             | 16.013                             | 69.753                 |  |
|              |                      |                    | 20                    | 01                | 04               | Apa, canal si salubritate  |                          | 7.000   | 5.000                         | 7.000                   | 6.801                 | 3.888              | 2.913                              | 2.887                  |  |
|              |                      |                    | 20                    | 01                | 07               | Transport  |                          | 10.000  | 7.000                         | 10.000                  | 9.852                 | 7.000              | 2.852                              | 7.000                  |  |

| Capi-<br>tul | Sub-<br>epi-<br>tol | Pa-<br>ra-<br>graf | Gr-<br>pa /<br>Titlu | Ali-<br>ne-<br>at | Denumire indicator  | Credite de<br>angajament | Credite bugetare  |                          | Angajamente<br>bugetare | Angajamente<br>legale | Plati<br>efectuate | Angajamente<br>legale<br>de platit | Cheltuieli<br>efective |
|--------------|---------------------|--------------------|----------------------|-------------------|---|--------------------------|---|--------------------------|-------------------------|-----------------------|--------------------|------------------------------------|------------------------|
|              |                     |                    |                      |                   |   |                          | anuale<br>aprobat<br>la finele<br>perioadei<br>de raportare | trimestriale<br>cumulate |                         |                       |                    |                                    |                        |
| A            |                     |                    |                      |                   | B   |                          |   |                          |                         |                       |                    |                                    |                        |
|              |                     |                    |                      |                   | 1   | 2                        | 3   | 4                        | 5                       | 6                     | 7=5-6              | 8                                  |                        |
|              |                     |                    | 20 01 08             |                   | Posta, telecomunicatii, radio, tv,<br>internet                                  |                          | 42.000  | 32.000                   | 42.000                  | 34.261                | 14.800             | 19.461                             | 16.762                 |
|              |                     |                    | 20 01 09             |                   | Materiale si prestari de servicii cu<br>caracter functional                     |                          | 60.000  | 50.000                   | 60.000                  | 44.555                | 37.500             | 7.055                              | 28.788                 |
|              |                     |                    | 20 01 30             |                   | Alte bunuri si servicii pentru<br>intretinere si functionare                    |                          | 315.000   | 212.000                  | 315.000                 | 222.314               | 148.766            | 73.548                             | 191.403                |
|              |                     |                    | 20 02                |                   | Reparatii curente   |                          | 10.000  | 10.000                   | 10.000                  |                       |                    |                                    |                        |
|              |                     |                    | 20 05                |                   | Bunuri de natura obiectelor de inventar   |                          | 30.000  | 28.000                   | 30.000                  | 14.358                | 14.358             |                                    |                        |
|              |                     |                    | 20 05 30             |                   | Alte obiecte de inventar  |                          | 30.000  | 28.000                   | 30.000                  | 14.358                | 14.358             |                                    |                        |
|              |                     |                    | 20 06                |                   | Deplasari, detasari, transferari  |                          | 15.000  | 15.000                   | 15.000                  | 802                   | 802                |                                    | 802                    |
|              |                     |                    | 20 06 01             |                   | Deplasari interne, detasari, transferari  |                          | 5.000   | 5.000                    | 5.000                   | 802                   | 802                |                                    | 802                    |
|              |                     |                    | 20 06 02             |                   | Deplasari in strainatate  |                          | 10.000  | 10.000                   | 10.000                  |                       |                    |                                    |                        |
|              |                     |                    | 20 11                |                   | Carti, publicatii si materiale<br>documentare                                   |                          | 27.000  | 27.000                   | 27.000                  | 12.500                | 12.500             |                                    | 8.119                  |
|              |                     |                    | 20 12                |                   | Consultanta si expertiza  |                          | 4.000   | 4.000                    | 4.000                   | 2.360                 | 2.360              |                                    | 2.360                  |
|              |                     |                    | 20 13                |                   | Pregatire profesionala  |                          | 6.000   | 6.000                    | 6.000                   |                       |                    |                                    |                        |
|              |                     |                    | 20 14                |                   | Protectia muncii  |                          | 2.000   | 2.000                    | 2.000                   |                       |                    |                                    |                        |
|              |                     |                    | 20 30                |                   | Alte cheltuieli   |                          | 64.000  | 59.000                   | 64.000                  | 58.900                | 42.760             | 16.140                             | 8.258                  |
|              |                     |                    | 20 30 03             |                   | Prime de asigurare non-viata  |                          | 15.000  | 15.000                   | 15.000                  | 13.835                | 8.725              | 5.110                              | 3.000                  |
|              |                     |                    | 20 30 04             |                   | Chirii  |                          | 3.000   | 3.000                    | 3.000                   | 3.000                 | 3.000              |                                    |                        |
|              |                     |                    | 20 30 30             |                   | Alte cheltuieli cu bunuri si servicii   |                          | 46.000  | 41.000                   | 46.000                  | 42.065                | 31.035             | 11.030                             | 5.258                  |
|              |                     |                    | 84                   |                   | PLATI EFECTUATE IN ANII PRECEDENTI SI<br>RECUPERATE IN ANUL CURENT              |                          |   |                          | -29                     | -29                   |                    |                                    |                        |
|              |                     |                    | 85                   |                   | Titlul XV PLATI EFECTUATE IN ANII<br>PRECEDENTI SI RECUPERATE<br>IN ANUL CURENT |                          |   |                          | -29                     | -29                   |                    |                                    |                        |
|              |                     |                    | 85 01                |                   | Plati efectuate in anii precedenti si<br>recuperate in anul curent              |                          |   |                          | -29                     | -29                   |                    |                                    |                        |

| Cupa-<br>tot | Sub-<br>cupi-<br>tot | Pa-<br>ra-<br>graf | Cup-<br>pa /<br>Titlu | Ar-<br>ti-<br>col | Ali-<br>ne-<br>at | Denumire indicator  | Credite de<br>angajament | Credite bugetare  |                          | Angajamente<br>legale | Plati<br>efectuate | Angajamente<br>legale<br>de platit | Cheltuieli<br>efective |        |
|--------------|----------------------|--------------------|-----------------------|-------------------|-------------------|---|--------------------------|---|--------------------------|-----------------------|--------------------|------------------------------------|------------------------|--------|
|              |                      |                    |                       |                   |                   |   |                          | anuale<br>aprobrate<br>la finele<br>perioadei<br>de raportare | trimestriale<br>cumulate |                       |                    |                                    |                        |        |
| A            |                      |                    |                       |                   |                   | B   | 1                        | 2   | 3                        | 4                     | 5                  | 6                                  | 7=5-6                  | 8      |
|              |                      |                    |                       |                   |                   | Plati efectuate in anii precedenti si<br>recuperate in anul curent (SF) |                          |   |                          |                       |                    |                                    |                        |        |
| 6810         |                      |                    | 01                    |                   |                   | ASIGURARI SI ASISTENTA SOCIALA  |                          | 39.240  | 29.000                   | 39.240                | 22.742             | 20.262                             | 2.480                  | 19.897 |
|              |                      |                    | 20                    |                   |                   | CHELTUIELI CURENTE  |                          | 39.240  | 29.000                   | 39.240                | 22.742             | 20.262                             | 2.480                  | 19.897 |
|              |                      |                    | 20                    | 03                |                   | TITLUL II BUNURI SI SERVICII  |                          | 39.240  | 29.000                   | 39.240                | 22.742             | 20.262                             | 2.480                  | 19.897 |
|              |                      |                    | 20                    | 03                | 01                | Itiana  |                          | 34.240  | 25.000                   | 34.240                | 21.499             | 19.019                             | 2.480                  | 19.897 |
|              |                      |                    | 20                    | 03                |                   | Itiana pentru enmeni  |                          | 34.240  | 25.000                   | 34.240                | 21.499             | 19.019                             | 2.480                  | 19.897 |
|              |                      |                    | 20                    | 30                |                   | Alte cheltuieli   |                          | 5.000   | 4.000                    | 5.000                 | 1.243              | 1.243                              |                        |        |
|              |                      |                    | 20                    | 30                | 30                | Alte cheltuieli cu bunuri si servicii                                   |                          | 5.000   | 4.000                    | 5.000                 | 1.243              | 1.243                              |                        |        |
| 8310         |                      |                    |                       |                   |                   | AGRICULTURA, SILVICULTURA,<br>SI VANATOARE                              |                          | 7.050   | 7.050                    | 7.050                 | 1.660              | 1.660                              |                        | 1.660  |
|              |                      |                    | 01                    |                   |                   | CHELTUIELI CURENTE  |                          | 7.050   | 7.050                    | 7.050                 | 1.660              | 1.660                              |                        | 1.660  |
|              |                      |                    | 20                    |                   |                   | TITLUL II BUNURI SI SERVICII  |                          | 7.050   | 7.050                    | 7.050                 | 1.660              | 1.660                              |                        | 1.660  |
|              |                      |                    | 20                    | 01                |                   | Bunuri si servicii  |                          | 7.050   | 7.050                    | 7.050                 | 1.660              | 1.660                              |                        | 1.660  |
|              |                      |                    | 20                    | 01                | 30                | Alte bunuri si servicii pentru<br>intretinere si functionare            |                          | 7.050   | 7.050                    | 7.050                 | 1.660              | 1.660                              |                        | 1.660  |
| 8710         |                      |                    |                       |                   |                   | ALTE ACTIUNI ECONOMICE  |                          | 2.800   | 2.000                    | 2.800                 |                    |                                    |                        |        |
|              |                      |                    | 01                    |                   |                   | CHELTUIELI CURENTE  |                          | 2.800   | 2.000                    | 2.800                 |                    |                                    |                        |        |
|              |                      |                    | 20                    |                   |                   | TITLUL II BUNURI SI SERVICII  |                          | 2.800   | 2.000                    | 2.800                 |                    |                                    |                        |        |
|              |                      |                    | 20                    | 05                |                   | Bunuri de natura obiectelor de inventar                                 |                          | 2.800   | 2.000                    | 2.800                 |                    |                                    |                        |        |
|              |                      |                    | 20                    | 05                | 30                | Alte obiecte de inventar  |                          | 2.800   | 2.000                    | 2.800                 |                    |                                    |                        |        |
| 9910         | 96                   |                    |                       |                   |                   | excedenti/deficit secti funct   |                          | -397.660  | -285.420                 |                       | 202.821            |                                    |                        |        |



Conducatorul compartimentului  
financiar-contabil

CONTUL DE EXECUTIE AL IMPRUMUTURILOR INTERNE  
SECTIUNEA DE FUNCTIONARE  
30.06.2013

Pag. 1 - lei-

| Capi-<br>tol | Sub-<br>capit-<br>ol | Pa-<br>ra-<br>graf | Gru-<br>pa /<br>Titlu | At-<br>tit-<br>col | Al-<br>ne-<br>at | Denumire indicator   | Credite de<br>angajament | Credite bugetare  |                          |           | Angajamente<br>legale | Plati<br>efectuate | Angajamente<br>legale<br>de platit | Cheltuieli<br>efective |
|--------------|----------------------|--------------------|-----------------------|--------------------|------------------|--|--------------------------|---|--------------------------|-----------|-----------------------|--------------------|------------------------------------|------------------------|
|              |                      |                    |                       |                    |                  |  |                          | anuale<br>aprobat<br>la finele<br>perioadei<br>de raportare | trimestriale<br>cumulate |           |                       |                    |                                    |                        |
| A            |                      |                    |                       |                    |                  | B  | 1                        | 2   | 3                        | 4         | 5                     | 6                  | 7=5-6                              | 8                      |
| 5007         |                      |                    | 01                    |                    |                  | CREDITE INTERNE  |                          | 4.417.260   | 4.417.260                | 4.417.099 | 4.417.099             | 4.417.099          | 4.417.099                          |                        |
|              |                      |                    | 20                    |                    |                  | CHELTUIELI CURENTE   |                          | 4.417.260   | 4.417.260                | 4.417.099 | 4.417.099             | 4.417.099          | 4.417.099                          |                        |
|              |                      |                    | 20                    |                    |                  | TITLUL II BUNURI SI SERVICII                                 |                          | 4.417.260   | 4.417.260                | 4.417.099 | 4.417.099             | 4.417.099          | 4.417.099                          |                        |
| 5107         |                      |                    | 01                    |                    |                  | AUTORITATI PUBLICE SI ACTIUNI EXTERNE                        |                          | 17.230  | 17.230                   | 17.230    | 17.230                | 17.230             | 17.230                             |                        |
|              |                      |                    | 20                    |                    |                  | CHELTUIELI CURENTE   |                          | 17.230  | 17.230                   | 17.230    | 17.230                | 17.230             | 17.230                             |                        |
|              |                      |                    | 20                    | 01                 |                  | TITLUL II BUNURI SI SERVICII                                 |                          | 17.230  | 17.230                   | 17.230    | 17.230                | 17.230             | 17.230                             |                        |
|              |                      |                    | 20                    | 01                 |                  | Bunuri si servicii   |                          | 17.230  | 17.230                   | 17.230    | 17.230                | 17.230             | 17.230                             |                        |
|              |                      |                    | 20                    | 01                 | 04               | Apa, canal si salubritate                                    |                          | 16.300  | 16.300                   | 16.300    | 16.300                | 16.300             | 16.300                             |                        |
|              |                      |                    | 20                    | 01                 | 30               | Alte bunuri si servicii pentru<br>intretinere si functionare |                          | 930   | 930                      | 930       | 930                   | 930                | 930                                |                        |
| 6307         |                      |                    |                       |                    |                  | INVATAMANT   |                          | 1.775.410   | 1.775.410                | 1.775.311 | 1.775.311             | 1.775.311          | 1.775.311                          |                        |
|              |                      |                    | 01                    |                    |                  | CHELTUIELI CURENTE   |                          | 1.775.410   | 1.775.410                | 1.775.311 | 1.775.311             | 1.775.311          | 1.775.311                          |                        |
|              |                      |                    | 20                    |                    |                  | TITLUL II BUNURI SI SERVICII                                 |                          | 1.775.410   | 1.775.410                | 1.775.311 | 1.775.311             | 1.775.311          | 1.775.311                          |                        |
|              |                      |                    | 20                    | 01                 |                  | Bunuri si servicii   |                          | 1.299.770   | 1.299.770                | 1.299.757 | 1.299.757             | 1.299.757          | 1.299.757                          |                        |
|              |                      |                    | 20                    | 01                 | 04               | Apa, canal si salubritate                                    |                          | 1.279.770   | 1.279.770                | 1.279.757 | 1.279.757             | 1.279.757          | 1.279.757                          |                        |
|              |                      |                    | 20                    | 01                 | 30               | Alte bunuri si servicii pentru<br>intretinere si functionare |                          | 20.000  | 20.000                   | 20.000    | 20.000                | 20.000             | 20.000                             |                        |
| 6707         |                      |                    | 20                    | 02                 |                  | Reparatii curente  |                          | 475.640   | 475.640                  | 475.554   | 475.554               | 475.554            | 475.554                            |                        |
|              |                      |                    | 01                    |                    |                  | CULTURA, RECREERE SI RELIGIE                                 |                          | 82.120  | 82.120                   | 82.097    | 82.097                | 82.097             | 82.097                             |                        |
|              |                      |                    | 20                    |                    |                  | CHELTUIELI CURENTE   |                          | 82.120  | 82.120                   | 82.097    | 82.097                | 82.097             | 82.097                             |                        |
|              |                      |                    | 20                    | 01                 |                  | TITLUL II BUNURI SI SERVICII                                 |                          | 82.120  | 82.120                   | 82.097    | 82.097                | 82.097             | 82.097                             |                        |
|              |                      |                    | 20                    | 01                 |                  | Bunuri si servicii   |                          | 26.420  | 26.420                   | 26.411    | 26.411                | 26.411             | 26.411                             |                        |
|              |                      |                    | 20                    | 01                 | 30               | Alte bunuri si servicii pentru<br>intretinere si functionare |                          | 26.420  | 26.420                   | 26.411    | 26.411                | 26.411             | 26.411                             |                        |
| 7007         |                      |                    | 20                    | 02                 |                  | Reparatii curente  |                          | 55.700  | 55.700                   | 55.686    | 55.686                | 55.686             | 55.686                             |                        |
|              |                      |                    | 01                    |                    |                  | LOCUINTE, SERVICII SI DEZVOLTARE PUBLICA                     |                          | 1.147.560   | 1.147.560                | 1.147.529 | 1.147.529             | 1.147.529          | 1.147.529                          |                        |
|              |                      |                    | 20                    |                    |                  | CHELTUIELI CURENTE   |                          | 1.147.560   | 1.147.560                | 1.147.529 | 1.147.529             | 1.147.529          | 1.147.529                          |                        |
|              |                      |                    | 20                    |                    |                  | TITLUL II BUNURI SI SERVICII                                 |                          | 1.147.560   | 1.147.560                | 1.147.529 | 1.147.529             | 1.147.529          | 1.147.529                          |                        |

| Capi-<br>tol | Sub-<br>cap-<br>tol | Pa-<br>ra-<br>graf | Cru-<br>pa /<br>Titlu | Al-<br>ne-<br>at | Denumire indicator   | Credite de<br>angajament | Credite bugetare  |                          | Angajamente<br>legale | Plati<br>efectuate | Angajamente<br>legale<br>de platit | Cheltuieli<br>efective |   |
|--------------|---------------------|--------------------|-----------------------|------------------|--|--------------------------|---|--------------------------|-----------------------|--------------------|------------------------------------|------------------------|---|
|              |                     |                    |                       |                  |  |                          | anuale<br>aprobrate<br>la finele<br>perioadei<br>de raportare | trimestriale<br>cumulate |                       |                    |                                    |                        |   |
| A            |                     |                    | B                     |                  |  | 1                        | 2   | 3                        | 4                     | 5                  | 6                                  | 7=5-6                  | 8 |
|              | 20                  | 01                 |                       |                  | Bunuri si servicii   |                          | 1.112.330   | 1.112.330                | 1.112.310             | 1.112.310          | 1.112.310                          |                        |   |
|              | 20                  | 01                 | 04                    |                  | Apa, canal si salubritate                                    |                          | 481.070   | 481.070                  | 481.067               | 481.067            | 481.067                            |                        |   |
|              | 20                  | 01                 | 09                    |                  | Materiale si prestari de servicii cu<br>caracter functional  |                          | 460.400   | 460.400                  | 460.389               | 460.389            | 460.389                            |                        |   |
|              | 20                  | 01                 | 30                    |                  | Alte bunuri si servicii pentru<br>intretinere si functionare |                          | 170.860   | 170.860                  | 170.854               | 170.854            | 170.854                            |                        |   |
|              | 20                  | 02                 |                       |                  | Reparatii curente  |                          | 33.170  | 33.170                   | 33.159                | 33.159             | 33.159                             |                        |   |
|              | 20                  | 05                 |                       |                  | Bunuri de natura obiectelor de inventar                      |                          | 2.060   | 2.060                    | 2.060                 | 2.060              | 2.060                              |                        |   |
|              | 20                  | 05                 | 30                    |                  | Alte obiecte de inventar                                     |                          | 2.060   | 2.060                    | 2.060                 | 2.060              | 2.060                              |                        |   |
| 7407         |                     |                    |                       |                  | PROTECTIA MEDIULUI   |                          | 1.394.940   | 1.394.940                | 1.394.932             | 1.394.932          | 1.394.932                          |                        |   |
|              | 01                  |                    |                       |                  | CHELTUIELI CURENTE   |                          | 1.394.940   | 1.394.940                | 1.394.932             | 1.394.932          | 1.394.932                          |                        |   |
|              | 20                  |                    |                       |                  | TITLUL II BUNURI SI SERVICII                                 |                          | 1.394.940   | 1.394.940                | 1.394.932             | 1.394.932          | 1.394.932                          |                        |   |
|              | 20                  | 01                 |                       |                  | Bunuri si servicii   |                          | 1.394.940   | 1.394.940                | 1.394.932             | 1.394.932          | 1.394.932                          |                        |   |
| 9907         |                     | 96                 |                       | 04               | Apa, canal si salubritate<br>deficitul sect func             |                          | 4.417.260   | 4.417.260                | 4.417.260             | 4.417.260          | 4.417.260                          |                        |   |



Conducatorul compartimentului  
financiar-contabil

**CONTUL DE EXECUTIE AL BUGETULUI LOCAL - VENITURI**  
**SECTIUNEA DE DEZVOLTARE**

30.06.2013

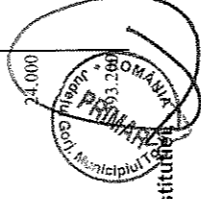
Pag. 1 - lei-

| si<br>1 | Sub-<br>capit<br>ol | Pa-<br>ra-<br>graf | Gru-<br>pa /<br>Titlu | Alf-<br>ne-<br>at | Denumire indicator  | Prevederi<br>anuale<br>aprobrate<br>la finele<br>perioadei<br>de raportare |            | Prevederi<br>bugetare<br>trimestriale<br>cumulate | Drepturi constatate |            |   | Incasari<br>realizate | Sfingeri pe<br>alte cai<br>decat incasari | Drepturi<br>constatate<br>de incasat |
|---------|---------------------|--------------------|-----------------------|-------------------|---|--|------------|---|---------------------|------------|---|-----------------------|---|--------------------------------------|
|         |                     |                    |                       |                   |   | 1  | 2          |   | Total,<br>din care: | 4          | 5 |                       |   |                                      |
| A       |                     |                    |                       |                   |   | B  | 3=4+5      | 4   | 5                   | 6          | 7 | 8=3-6-7               |   |                                      |
| 01      | 02                  |                    |                       |                   | TOTAL VENITURI-BUGET LOCAL  | 67.734.070   | 37.429.450 | 28.799.498  | 28.799.498          | 28.799.498 |   |                       |   |                                      |
| 02      |                     |                    |                       |                   | I. VENITURI CURENTE   | 26.938.490   | 5.413.350  | 5.413.350   | 5.413.350           | 5.413.350  |   |                       |   |                                      |
| 00      |                     |                    |                       |                   | C. VENITURI NEFISCALE   | 26.938.490   | 5.413.350  | 5.413.350   | 5.413.350           | 5.413.350  |   |                       |   |                                      |
| 00      |                     |                    |                       |                   | C2. VANZARI DE BUNURI SI SERVICII   | 26.938.490   | 5.413.350  | 5.413.350   | 5.413.350           | 5.413.350  |   |                       |   |                                      |
| 02      |                     |                    |                       |                   | TRANSFERURI VOLUNTARE, ALTELE DECAT   |  |            |   |                     |            |   |                       |   |                                      |
|         |                     |                    |                       |                   | SUBVENTIILE:  |  |            |   |                     |            |   |                       |   |                                      |
|         | 04                  |                    |                       |                   | Varsaminte din sectiunea de functionare   | 26.938.490   | 5.413.350  | 5.413.350   | 5.413.350           | 5.413.350  |   |                       |   |                                      |
| 00      | 02                  |                    |                       |                   | II. VENITURI DIN CAPITAL  | 3.133.000  | 2.827.000  | 2.953.595   | 2.953.595           | 2.953.595  |   |                       |   |                                      |
| 02      |                     |                    |                       |                   | VENITURI DIN VALORIFICAREA UNOR BUNURI  | 3.133.000  | 2.827.000  | 2.953.595   | 2.953.595           | 2.953.595  |   |                       |   |                                      |
|         | 01                  |                    |                       |                   | Venituri din valorificarea unor bunuri  |  |            |   |                     |            |   |                       |   |                                      |
|         |                     |                    |                       |                   | ale institutiilor publice   | 40.000   | 16.000     | 12.906  | 12.906              | 12.906     |   |                       |   |                                      |
|         | 03                  |                    |                       |                   | Venituri din vanzarea locuintelor   |  |            |   |                     |            |   |                       |   |                                      |
|         |                     |                    |                       |                   | construite din fondurile statului   | 5.000  | 3.000      | 1.485   | 1.485               | 1.485      |   |                       |   |                                      |
|         | 07                  |                    |                       |                   | Venituri din vanzarea unor bunuri   |  |            |   |                     |            |   |                       |   |                                      |
|         |                     |                    |                       |                   | aparținind domeniului privat al statului  |  |            |   |                     |            |   |                       |   |                                      |
|         |                     |                    |                       |                   | sau al unitatilor administrativ-<br>teritoriale   |  |            |   |                     |            |   |                       |   |                                      |
|         | 10                  |                    |                       |                   | Depozite speciale pentru constructii de<br>locuinte   | 2.588.000  | 2.588.000  | 2.934.212   | 2.934.212           | 2.934.212  |   |                       |   |                                      |
| 00      | 02                  |                    |                       |                   | III OPERATIUNI FINANCIARE:  | 500.000  | 220.000    | 4.992   | 4.992               | 4.992      |   |                       |   |                                      |
| 02      |                     |                    |                       |                   | INCASARI DIN RAMBURSAREA<br>IMPRUMUTURILOR ACORDATE   |  |            | 95.574  | 95.574              | 95.574     |   |                       |   |                                      |
|         | 14                  |                    |                       |                   | Sume din excedentul bugetului local<br>utilizate pentru finantarea cheltuielilor<br>sectiunii de dezvoltare |  |            | 95.574  | 95.574              | 95.574     |   |                       |   |                                      |
| 00      | 02                  |                    |                       |                   | IV. SUBVENTII   | 15.227.080   | 12.260.000 | 9.270.480   | 9.270.480           | 9.270.480  |   |                       |   |                                      |



| Nr. in-<br>scrierea | Sub-<br>capit-<br>ol | Pa-<br>ra-<br>gra-<br>ful | Gr-<br>pa /<br>Titlu | Ar-<br>ti-<br>cul | Ali-<br>ne-<br>at | Denumire indicator  | Prevederi  |            | Prevederi<br>bugetare<br>trimesistrale<br>cumulate | Drepturi constatate |            |            | Incasari<br>realizate | Stingeri pe<br>alte cai<br>decat incasari | Drepturi<br>constatate<br>de incasat |
|---------------------|----------------------|---------------------------|----------------------|-------------------|-------------------|---|------------|------------|--|---------------------|------------|------------|-----------------------|---|--------------------------------------|
|                     |                      |                           |                      |                   |                   |   | 1          | 2          |  | Total,<br>din care: | 4          | 5          |                       |   |                                      |
| A                   |                      |                           |                      |                   |                   |   | 3=4+5      | 4          | 5  | 6                   | 7          | 8=3-6-7    |                       |   |                                      |
| 00                  |                      |                           |                      |                   |                   | <b>B</b>  |            |            |  |                     |            |            |                       |   |                                      |
|                     | 00                   |                           |                      |                   |                   | SUBVENTII DE LA ALTE NIVELE ALE<br>ADMINISTRATIEI PUBLICE   | 15.227.080 | 12.260.000 | 9.270.480  |                     | 9.270.480  | 9.270.480  |                       |   |                                      |
|                     | 02                   |                           |                      |                   |                   | SUBVENTII DE LA BUGETUL DE STAT   | 15.227.080 | 12.260.000 | 9.270.480  |                     | 9.270.480  | 9.270.480  |                       |   |                                      |
|                     | 12                   |                           |                      |                   |                   | Subventii pentru reabilitarea termica<br>a cladirilor de locuit   | 1.555.000  | 550.000    |  |                     |            |            |                       |   |                                      |
|                     | 20                   |                           |                      |                   |                   | Subventii de la bugetul de stat catre<br>bugetele locale necesare sustinerii<br>derularii proiectelor finantate din<br>fonduri externe nerambursabile(FEN)<br>postaderare | 13.672.080 | 11.710.000 | 9.270.480  |                     | 9.270.480  | 9.270.480  |                       |   |                                      |
|                     | 02                   |                           |                      |                   |                   | SUME PRIMITE DE LA UE/ALTI DONATORI<br>IN CONTUL PLATILOR EFECTUATE SI<br>PREFINANTARI  | 22.435.300 | 16.929.100 | 11.066.499   |                     | 11.066.499 | 11.066.499 |                       |   |                                      |
|                     | 01                   |                           |                      |                   |                   | Fondul european de Dezvoltare Regionala   | 21.958.300 | 16.511.900 | 10.903.230   |                     | 10.903.230 | 10.903.230 |                       |   |                                      |
|                     |                      |                           |                      |                   |                   | Sume primite in contul platilor<br>efectuate in anul curent   | 12.614.970 | 7.168.570  | 74.434   |                     | 74.434     | 74.434     |                       |   |                                      |
|                     |                      |                           |                      |                   |                   | Sume primite in contul platilor<br>efectuate in anii anteriori  | 9.343.330  | 9.343.330  | 11.264.692   |                     | 11.264.692 | 11.264.692 |                       |   |                                      |
|                     |                      |                           |                      |                   |                   | Prefinanțare  | 477.200    | 417.200    | -435.896   |                     | -435.896   | -435.896   |                       |   |                                      |
|                     | 02                   |                           |                      |                   |                   | Fondul Social European  | 50.000     |            | 163.269  |                     | 163.269    | 163.269    |                       |   |                                      |
|                     |                      |                           |                      |                   |                   | Sume primite in contul platilor<br>efectuate in anul curent   | 427.200    | 24.000     | 163.269  |                     | 163.269    | 163.269    |                       |   |                                      |
|                     |                      |                           |                      |                   |                   | Sume primite in contul platilor<br>efectuate in anii anteriori  |            |            |  |                     |            |            |                       |   |                                      |

Conducatorul institutiei

Conducatorul compartimentului  
financiar-contabil

CONTUL DE EXECUTIE AL BUGETULUI LOCAL - CHELTUIELI  
SECTIUNEA DE DEZVOLTARE

30.06.2013

Pag. 1 - lei-

| Capi-<br>tol | Sub-<br>tol | Pa-<br>ra-<br>graf | Gr-<br>pa /<br>Tich | At-<br>ti-<br>col | Ali-<br>ne-<br>at | Denumire indicator  | Credite de<br>angajament | Credite bugetare   |                          | Angajamente<br>bugetare | Angajamente<br>legale | Plati<br>efectuate | Angajamente<br>legale<br>de platit | Cheltuieli<br>efective |
|--------------|-------------|--------------------|---------------------|-------------------|-------------------|---|--------------------------|--|--------------------------|-------------------------|-----------------------|--------------------|------------------------------------|------------------------|
|              |             |                    |                     |                   |                   |   |                          | anuale<br>aprobate<br>la finele<br>perioadei<br>de raportare | trimestriale<br>cumulate |                         |                       |                    |                                    |                        |
| A            |             |                    |                     |                   |                   | B   | 1                        | 2  | 3                        | 4                       | 5                     | 6                  | 7=5-6                              | 8                      |
| 5002         |             |                    |                     |                   |                   | TOTAL CHELTUIELI  | 27.172.776               | 67.997.560   | 37.692.940               | 67.963.048              | 24.564.413            | 21.709.018         | 2.855.395                          | 3.514.842              |
|              |             |                    | 01                  |                   |                   | CHELTUIELI CURENTE  | 302.000                  | 3.935.000  | 1.492.000                | 3.934.410               | 894.655               | 894.655            |                                    | 907.726                |
|              |             |                    | 55                  |                   |                   | TITLUL VII ALTE TRANSFERURI   |                          | 3.633.000  | 1.250.000                | 3.633.000               | 890.245               | 890.245            |                                    | 890.245                |
|              |             |                    | 56                  |                   |                   | TITLUL VIII PROIECTE CU FINANTARE DIN<br>FONDURI EXTERNE NERAMBURSABILE (FEN)   |                          |  |                          |                         |                       |                    |                                    |                        |
|              |             |                    |                     |                   |                   | POSTADERARE   | 302.000                  | 302.000  | 242.000                  | 301.410                 | 4.410                 | 4.410              |                                    | 17.481                 |
|              |             |                    | 70                  |                   |                   | CHELTUIELI DE CAPITAL   | 26.870.776               | 26.676.600   | 9.480.010                | 26.676.600              | 9.465.193             | 6.609.798          | 2.855.395                          | 2.607.116              |
|              |             |                    | 71                  |                   |                   | TITLUL X ACTIVE NEFINANCIARE  | 26.164.776               | 25.970.600   | 9.424.010                | 25.970.600              | 9.431.495             | 6.576.100          | 2.855.395                          | 2.607.116              |
|              |             |                    | 72                  |                   |                   | TITLUL XI ACTIVE FINANCIARE   | 706.000                  | 706.000  | 56.000                   | 706.000                 | 33.698                | 33.698             |                                    |                        |
|              |             |                    | 79                  |                   |                   | OPERATIUNI FINANCIARE   | 37.508.650               | 37.508.650   | 26.843.620               | 37.508.650              | 14.361.177            | 14.361.177         |                                    |                        |
|              |             |                    | 81                  |                   |                   | TITLUL XIV RAMBURSARI DE CREDITE  | 37.508.650               | 37.508.650   | 26.843.620               | 37.508.650              | 14.361.177            | 14.361.177         |                                    |                        |
|              |             |                    | 84                  |                   |                   | PLATI EFECTUATE IN ANII PRECEDENTI SI<br>RECUPERATE IN ANUL CURENT              |                          | -122.690   | -122.690                 | -156.612                | -156.612              | -156.612           |                                    |                        |
|              |             |                    | 85                  |                   |                   | Titlul XV PLATI EFECTUATE IN ANII<br>PRECEDENTI SI RECUPERATE<br>IN ANUL CURENT |                          | -122.690   | -122.690                 | -156.612                | -156.612              | -156.612           |                                    |                        |
| 5100         | 02          |                    |                     |                   |                   | Partea I-a SERVICII PUBLICE GENERALE<br>IN ANUL CURENT                          | 1.953.830                | 2.086.830  | 742.830                  | 2.079.327               | 853.741               | 508.965            | 344.776                            | 91.038                 |
| 5102         |             |                    |                     |                   |                   | AUTORITATI PUBLICE SI ACTIUNI EXTERNE   | 1.141.000                | 1.274.000  | 380.000                  | 1.266.497               | 486.482               | 332.595            | 153.887                            | 76.922                 |
|              |             |                    | 70                  |                   |                   | CHELTUIELI DE CAPITAL   | 1.141.000                | 1.274.000  | 380.000                  | 1.274.000               | 493.985               | 340.098            | 153.887                            | 76.922                 |
|              |             |                    | 71                  |                   |                   | TITLUL X ACTIVE NEFINANCIARE  | 1.141.000                | 1.274.000  | 380.000                  | 1.274.000               | 493.985               | 340.098            | 153.887                            | 76.922                 |
|              |             |                    | 71                  | 01                |                   | Active fixe   | 1.141.000                | 1.274.000  | 380.000                  | 1.274.000               | 493.985               | 340.098            | 153.887                            | 76.922                 |
|              |             |                    | 71                  | 01                | 01                | Constructii   | 86.000                   | 86.000   | 34.000                   | 86.000                  |                       |                    |                                    |                        |
|              |             |                    | 71                  | 01                | 02                | Masini, echipamente si mijloace de<br>transport                                 | 100.000                  | 100.000  | 5.000                    | 100.000                 |                       |                    |                                    |                        |
|              |             |                    | 71                  | 01                | 03                | Mobilier, aparatura birou si alte<br>active corporale                           | 151.000                  | 284.000  | 84.000                   | 284.000                 |                       |                    |                                    |                        |
|              |             |                    | 71                  | 01                | 30                | Alte active fixe (inclusiv reparatii)   |                          |  |                          |                         | 237.428               | 83.541             | 153.887                            | 58.559                 |

| Capi-<br>tol | Sub-<br>capit<br>ol | Pa-<br>ra-<br>graf | Gru-<br>pa /<br>Titlu | Ar-<br>ti-<br>col | Ali-<br>ne-<br>at | Denumire indicator  | Credite de<br>angajament | Credite bugetare  |                          | Angajamente<br>bugetare | Angajamente<br>legale | Plati<br>efectuate | Angajamente<br>legale<br>de platit | Cifruțieli<br>efective |
|--------------|---------------------|--------------------|-----------------------|-------------------|-------------------|---|--------------------------|---|--------------------------|-------------------------|-----------------------|--------------------|------------------------------------|------------------------|
|              |                     |                    |                       |                   |                   |   |                          | anuale<br>aprobrate<br>la finele<br>perioadei<br>de raportare | trimestriale<br>cumulate |                         |                       |                    |                                    |                        |
| A            |                     |                    |                       |                   |                   | B   | I                        | 2   | 3                        | 4                       | 5                     | 6                  | 7=5-6                              | 8                      |
|              |                     |                    |                       |                   |                   | capitale)   | 804.000                  | 804.000   | 257.000                  | 804.000                 | 256.557               | 256.557            |                                    | 2.628                  |
|              | 84                  |                    |                       |                   |                   | PLATI EFECTUATE IN ANII PRECEDENTI SI<br>RECUPERATE IN ANUL CURENT              |                          |   |                          |                         |                       |                    |                                    |                        |
|              | 85                  |                    |                       |                   |                   | Titlul XV PLATI EFECTUATE IN ANII<br>PRECEDENTI SI RECUPERATE<br>IN ANUL CURENT |                          |   |                          |                         |                       |                    |                                    |                        |
|              | 85                  | 01                 |                       |                   |                   | Plati efectuate in anii precedenti si<br>recuperate in anul curent              |                          |   |                          | -7.503                  | -7.503                | -7.503             |                                    |                        |
|              | 85                  | 01                 | 02                    |                   |                   | Plati efectuate in anii precedenti si<br>recuperate in anul curent (SD)         |                          |   |                          | -7.503                  | -7.503                | -7.503             |                                    |                        |
| 5402         |                     |                    |                       |                   |                   | ALTE SERVICII PUBLICE GENERALE  | 812.830                  | 812.830   | 362.830                  | 812.830                 | 367.259               | 176.370            | 190.889                            | 14.116                 |
|              | 70                  |                    |                       |                   |                   | CHELTUIELI DE CAPITAL   | 812.830                  | 812.830   | 362.830                  | 812.830                 | 367.259               | 176.370            | 190.889                            | 14.116                 |
|              | 71                  |                    |                       |                   |                   | TITLUL X ACTIVE NEFINANCIARE  | 812.830                  | 812.830   | 362.830                  | 812.830                 | 367.259               | 176.370            | 190.889                            | 14.116                 |
|              | 71                  | 01                 |                       |                   |                   | Active fixe   | 812.830                  | 812.830   | 362.830                  | 812.830                 | 367.259               | 176.370            | 190.889                            | 14.116                 |
|              | 71                  | 01                 | 01                    |                   |                   | Constructii   | 494.830                  | 494.830   | 344.830                  | 494.830                 | 367.259               | 176.370            | 190.889                            | 14.116                 |
|              | 71                  | 01                 | 02                    |                   |                   | Masini, echipamente si unelte de<br>transport                                   | 18.000                   | 18.000  | 18.000                   | 18.000                  |                       |                    |                                    | 971                    |
|              | 71                  | 01                 | 03                    |                   |                   | Mobilier, aparatura birou si alte<br>active corporale                           | 300.000                  | 300.000   |                          | 300.000                 |                       |                    |                                    | 12.275                 |
|              | 71                  | 01                 | 30                    |                   |                   | Alte active fixe<br>(inclusiv reparatii capitale)                               |                          |   |                          |                         |                       |                    |                                    | 870                    |
| 6000         | 02                  |                    |                       |                   |                   | Partea II-a APARARE, ORDINE PUBLICA SI<br>SIGURANTA NATIONALA                   | 116.500                  | 116.500   | 50.500                   | 116.500                 | 76.128                | 736                | 75.392                             | 6.803                  |
| 6102         |                     |                    |                       |                   |                   | ORDINE PUBLICA SI SIGURANTA NATIONALA   | 116.500                  | 116.500   | 50.500                   | 116.500                 | 76.128                | 736                | 75.392                             | 6.803                  |
|              | 70                  |                    |                       |                   |                   | CHELTUIELI DE CAPITAL   | 116.500                  | 116.500   | 50.500                   | 116.500                 | 76.128                | 736                | 75.392                             | 6.803                  |
|              | 71                  |                    |                       |                   |                   | TITLUL X ACTIVE NEFINANCIARE  | 116.500                  | 116.500   | 50.500                   | 116.500                 | 76.128                | 736                | 75.392                             | 6.803                  |
|              | 71                  | 01                 |                       |                   |                   | Active fixe   | 116.500                  | 116.500   | 50.500                   | 116.500                 | 76.128                | 736                | 75.392                             | 6.803                  |

| Capi-<br>toi<br>grad | Sub-<br>cap-<br>toi<br>grad | Pa-<br>ra-<br>gra-<br>ful | Gru-<br>pa /<br>Titlu<br>col | Ali-<br>ne-<br>at | Denumire indicator   | Credite de<br>angajament | Credite bugetare  |                          | Angajamente<br>legale | Plati<br>efectuate | Angajamente<br>legale<br>de platit | Cheltuieli<br>efective |           |
|----------------------|-----------------------------|---------------------------|------------------------------|-------------------|--|--------------------------|---|--------------------------|-----------------------|--------------------|------------------------------------|------------------------|-----------|
|                      |                             |                           |                              |                   |  |                          | anuale<br>aprobat<br>la finele<br>perioadei<br>de raportare | trimestriale<br>cumulate |                       |                    |                                    |                        |           |
| A                    |                             |                           |                              |                   | B  | 1                        | 2   | 3                        | 4                     | 5                  | 6                                  | 7=5-6                  | 8         |
|                      |                             |                           | 71 01 02                     |                   | Masini, echipamente si mijloace de transport                               | 116.500                  | 116.500   | 50.500                   | 116.500               | 76.128             | 736                                | 73.392                 | 2.182     |
|                      |                             |                           | 71 01 03                     |                   | Mobilier, aparatura birotica si alte active corporale                      |                          |   |                          |                       |                    |                                    |                        | 1.826     |
|                      |                             |                           | 71 01 30                     |                   | Alte active fixe (inclusiv reparatii capitale)                             |                          |   |                          |                       |                    |                                    |                        | 2.795     |
| 6500 02              |                             |                           |                              |                   | Partea III-a CHELTUIELI SOCIAL-CULTURALE                                   | 6.559.450                | 7.591.320   | 4.489.320                | 7.590.392             | 2.586.350          | 1.725.100                          | 861.250                | 2.012.440 |
| 6502                 |                             |                           |                              |                   | INVATAMANT   | 3.046.000                | 3.046.000   | 1.407.000                | 3.046.000             | 998.597            | 809.103                            | 189.494                | 214.483   |
|                      |                             |                           | 01                           |                   | CHELTUIELI CURENTE   | 297.000                  | 297.000   | 237.000                  | 297.000               |                    |                                    |                        | 781       |
|                      |                             |                           | 56                           |                   | TITLUL VIII PROIECTE CU FINANTARE DIN FONDURI EXTERNE NERAMBURSABILE (FEN) |                          |   |                          |                       |                    |                                    |                        |           |
|                      |                             |                           | 56 02                        |                   | POSTADERARE  | 297.000                  | 297.000   | 237.000                  | 297.000               |                    |                                    |                        | 781       |
|                      |                             |                           | 56 02 01                     |                   | Programe din Fondul Social European (FSE)                                  | 297.000                  | 297.000   | 237.000                  | 297.000               |                    |                                    |                        | 781       |
|                      |                             |                           | 56 02 02                     |                   | Finantarea externa nerambursabila  | 297.000                  | 297.000   | 237.000                  | 297.000               |                    |                                    |                        | 781       |
|                      |                             |                           | 70                           |                   | Finantarea externa nerambursabila  | 2.749.000                | 2.749.000   | 1.170.000                | 2.749.000             | 998.597            | 809.103                            | 189.494                | 213.702   |
|                      |                             |                           |                              |                   | CHELTUIELI DE CAPITAL  | 2.749.000                | 2.749.000   | 1.170.000                | 2.749.000             | 998.597            | 809.103                            | 189.494                | 213.702   |
|                      |                             |                           | 71                           |                   | TITLUL X ACTIVE NEFINANCIARE   | 2.749.000                | 2.749.000   | 1.170.000                | 2.749.000             | 998.597            | 809.103                            | 189.494                | 213.702   |
|                      |                             |                           | 71 01                        |                   | Active fixe  | 1.060.000                | 1.060.000   | 710.000                  | 1.060.000             | 696.036            | 535.741                            | 160.295                | 37.056    |
|                      |                             |                           | 71 01 01                     |                   | Constructii  |                          |   |                          |                       |                    |                                    |                        |           |
|                      |                             |                           | 71 01 02                     |                   | Masini, echipamente si mijloace de transport                               | 105.000                  | 105.000   | 105.000                  | 105.000               | 104.821            | 104.821                            |                        | 125.420   |
|                      |                             |                           | 71 01 03                     |                   | Mobilier, aparatura birotica si alte active corporale                      | 58.000                   | 58.000  | 40.000                   | 58.000                | 7.702              | 7.702                              |                        | 50.851    |
|                      |                             |                           | 71 01 30                     |                   | Alte active fixe (inclusiv reparatii capitale)                             | 1.526.000                | 1.526.000   | 315.000                  | 1.526.000             | 190.038            | 160.839                            | 29.199                 | 375       |
| 6702                 |                             |                           |                              |                   | CULTURA, RECREERE SI RELIGIE   | 3.163.850                | 3.163.850   | 1.700.850                | 3.163.850             | 1.044.719          | 407.616                            | 637.103                | 1.766.867 |
|                      |                             |                           | 70                           |                   | CHELTUIELI DE CAPITAL  | 3.163.850                | 3.163.850   | 1.700.850                | 3.163.850             | 1.044.719          | 407.616                            | 637.103                | 1.766.867 |



| Capi-<br>tol | Sub-<br>cap-<br>tol | Pa-<br>fa-<br>graf | Gru-<br>pa /<br>Tiru-<br>col | Ali-<br>ne-<br>at | Denumire indicator   | Credite de<br>angajament | Credite bugetare  |                          | Angajamente<br>legale<br>de platit | Plati<br>efectuate | Angajamente<br>legale<br>de platit | Cheltuieli<br>efective |   |
|--------------|---------------------|--------------------|------------------------------|-------------------|--|--------------------------|---|--------------------------|------------------------------------|--------------------|------------------------------------|------------------------|---|
|              |                     |                    |                              |                   |  |                          | anuale<br>aprobrate<br>la finele<br>perioadei<br>de raportare | trimestriale<br>cumulate |                                    |                    |                                    |                        |   |
| A            |                     |                    |                              |                   | B  | 1                        | 2   | 3                        | 4                                  | 5                  | 6                                  | 7=5-6                  | 8 |
|              | 71                  | 01                 | 30                           |                   | Alte active fixe<br>(inclusiv reparatii capitale)  | 200.100                  | 200.100   | 200.100                  | 200.100                            | 100                | 100                                | 2.409                  |   |
|              | 79                  |                    |                              |                   | OPERATIUNI FINANCIARE  |                          | 1.031.870   | 1.031.870                | 1.031.870                          | 480.404            | 480.404                            |                        |   |
|              | 81                  |                    |                              |                   | TITLUL XIV RAMBURSARI DE CREDITE   |                          | 1.031.870   | 1.031.870                | 1.031.870                          | 480.404            | 480.404                            |                        |   |
|              | 81                  | 04                 |                              |                   | Rambursarea imprumuturilor contractate<br>pentru finantarea proiectelor cu<br>finantare UE |                          | 1.031.870   | 1.031.870                | 1.031.870                          | 480.404            | 480.404                            |                        |   |
|              | 84                  |                    |                              |                   | PLATI EFECTUATE IN ANII PRECEDENTI SI<br>RECUPERATE IN ANUL CURENT                         |                          |   |                          | -338                               | -338               | -338                               |                        |   |
|              | 85                  |                    |                              |                   | Titlul XV PLATI EFECTUATE IN ANII<br>PRECEDENTI SI RECUPERATE<br>IN ANUL CURENT            |                          |   |                          | -338                               | -338               | -338                               |                        |   |
|              | 85                  | 01                 |                              |                   | Plati efectuate in anii precedenti si<br>recuperate in anul curent                         |                          |   |                          | -338                               | -338               | -338                               |                        |   |
|              | 85                  | 01                 | 02                           |                   | Plati efectuate in anii precedenti si<br>recuperate in anul curent (SD)                    |                          |   |                          | -338                               | -338               | -338                               |                        |   |
| 7000         | 02                  |                    |                              |                   | Partea IV-a SERVICII SI DEZVOLTARE<br>PUBLICA, LOCUINTE, MEDIU SI APE                      | 15.083.954               | 23.213.810  | 9.441.720                | 23.200.662                         | 7.983.436          | 6.653.556                          | 1.404.561              |   |
| 7002         |                     |                    |                              |                   | LOCUINTE, SERVICII SI DEZVOLTARE PUBLICA   | 11.389.396               | 16.239.630  | 5.259.540                | 16.226.482                         | 5.603.038          | 4.601.971                          | 1.404.561              |   |
|              | 01                  |                    |                              |                   | CHILTUIELI CURENTE   |                          | 3.633.000   | 1.250.000                | 3.633.000                          | 890.245            | 890.245                            | 890.245                |   |
|              | 55                  |                    |                              |                   | TITLUL VII ALTE TRANSFERURI  |                          | 3.633.000   | 1.250.000                | 3.633.000                          | 890.245            | 890.245                            | 890.245                |   |
|              | 55                  | 01                 |                              |                   | A. Transferuri interne   |                          | 3.633.000   | 1.250.000                | 3.633.000                          | 890.245            | 890.245                            | 890.245                |   |
|              | 55                  | 01                 | 13                           |                   | Programe de dezvoltare   |                          | 3.633.000   | 1.250.000                | 3.633.000                          | 890.245            | 890.245                            | 890.245                |   |
|              | 70                  |                    |                              |                   | CHILTUIELI DE CAPITAL  |                          |   |                          |                                    |                    |                                    |                        |   |
|              | 71                  |                    |                              |                   | TITLUL X ACTIVE NEFINANCIARE   | 11.389.396               | 11.414.820  | 3.692.230                | 11.414.820                         | 4.496.875          | 3.495.808                          | 514.316                |   |
|              | 71                  | 01                 |                              |                   | Active fixe  | 11.389.396               | 11.414.820  | 3.692.230                | 11.414.820                         | 4.496.875          | 3.495.808                          | 514.316                |   |
|              | 71                  | 01                 | 01                           |                   | Constructii  | 4.930.656                | 4.956.080   | 2.011.080                | 4.956.080                          | 2.720.518          | 1.848.426                          | 872.092                |   |

| Capi-<br>tol | Sub-<br>capi-<br>tol | Pa-<br>ra-<br>graf | Gru-<br>pa /<br>Titlu | At-<br>fi-<br>col | Ali-<br>ne-<br>at | Denumire indicator   | Credite de<br>angajament | Credite bugetare  |           |           | Angajamente<br>legale | Plati<br>efectuate | Angajamente<br>legale<br>de platit | Cheltuieli<br>efective |       |   |
|--------------|----------------------|--------------------|-----------------------|-------------------|-------------------|--|--------------------------|---|-----------|-----------|-----------------------|--------------------|------------------------------------|------------------------|-------|---|
|              |                      |                    |                       |                   |                   |  |                          | anuale<br>aprobrate<br>la finele<br>perioadei<br>de raportare | 2         | 3         |                       |                    |                                    |                        | 4     | 5 |
| A            |                      |                    |                       |                   |                   |  | I                        | B   |           |           | 3                     | 4                  | 5                                  | 6                      | 7=5-6 | 8 |
|              | 71                   | 01                 | 02                    |                   |                   | Masini, echipamente si mijloace de transport   | 149.000                  | 149.000   | 47.000    | 149.000   | 34.236                | 38.695             | 4.459                              | 79.181                 |       |   |
|              | 71                   | 01                 | 03                    |                   |                   | Mobilier, aparatura birouica si alte active corporale                                | 717.400                  | 717.400   | 248.740   | 717.400   | 228.391               | 230.671            | 2.280                              | 434.481                |       |   |
|              | 71                   | 01                 | 30                    |                   |                   | Alte active fixe (inclusiv reparatii capitale)                                       | 5.592.340                | 5.592.340   | 1.385.410 | 5.592.340 | 1.384.755             | 1.506.991          | 122.236                            | 582                    |       |   |
|              | 79                   |                    |                       |                   |                   | OPERATIUNI FINANCIARE  | 1.314.500                | 1.314.500   | 440.000   | 1.314.500 | 351.756               | 351.756            |                                    |                        |       |   |
|              | 81                   |                    |                       |                   |                   | TITLUL XIV RAMBURSARI DE CREDITE   | 1.314.500                | 1.314.500   | 440.000   | 1.314.500 | 351.756               | 351.756            |                                    |                        |       |   |
|              | 81                   | 04                 |                       |                   |                   | Rambursarea imprumuturilor contractate pentru finantarea proiectelor cu finantare UE | 1.314.500                | 1.314.500   | 440.000   | 1.314.500 | 351.756               | 351.756            |                                    |                        |       |   |
|              | 84                   |                    |                       |                   |                   | PLATI EFECTUATE IN ANII PRECEDENTI SI RECUPERATE IN ANUL CURENT                      |                          | -122.690  | -122.690  | -135.838  | -135.838              | -135.838           |                                    |                        |       |   |
|              | 85                   |                    |                       |                   |                   | Titlul XV PLATI EFECTUATE IN ANII PRECEDENTI SI RECUPERATE                           |                          | -122.690  | -122.690  | -135.838  | -135.838              | -135.838           |                                    |                        |       |   |
|              | 85                   | 01                 |                       |                   |                   | IN ANUL CURENT   |                          | -122.690  | -122.690  | -135.838  | -135.838              | -135.838           |                                    |                        |       |   |
|              | 85                   | 01                 |                       |                   |                   | Plati efectuate in anii precedenti si recuperate in anul curent                      |                          | -122.690  | -122.690  | -135.838  | -135.838              | -135.838           |                                    |                        |       |   |
|              | 85                   | 01                 | 02                    |                   |                   | Plati efectuate in anii precedenti si recuperate in anul curent (SD)                 |                          | -122.690  | -122.690  | -135.838  | -135.838              | -135.838           |                                    |                        |       |   |
| 7402         | 70                   |                    |                       |                   |                   | PROTECTIA MEDIULUI   | 3.694.558                | 6.974.180   | 4.182.180 | 6.974.180 | 2.051.585             | 2.380.398          | 328.813                            |                        |       |   |
|              | 71                   |                    |                       |                   |                   | CHELTUIELI DE CAPITAL  | 3.694.558                | 3.595.000   | 803.000   | 3.595.000 | 758.813               | 1.087.626          | 328.813                            |                        |       |   |
|              | 71                   | 01                 |                       |                   |                   | TITLUL X ACTIVE NEFINANCIARE   | 3.694.558                | 3.595.000   | 803.000   | 3.595.000 | 758.813               | 1.087.626          | 328.813                            |                        |       |   |
|              | 71                   | 01                 | 01                    |                   |                   | Active fixe  | 3.694.558                | 3.595.000   | 803.000   | 3.595.000 | 758.813               | 1.087.626          | 328.813                            |                        |       |   |
|              | 71                   | 01                 | 01                    |                   |                   | Constructii  | 2.763.558                | 2.664.000   | 767.000   | 2.664.000 | 728.266               | 1.057.079          | 328.813                            |                        |       |   |
|              | 71                   | 01                 | 30                    |                   |                   | Alte active fixe (inclusiv reparatii capitale)                                       | 931.000                  | 931.000   | 36.000    | 931.000   | 30.547                | 30.547             |                                    |                        |       |   |





| Capi-<br>fol | Sub-<br>capit-<br>ol | Pa-<br>ra-<br>graf | Gru-<br>pa /<br>Titlu | Arti-<br>col | Al-<br>ne-<br>at | Denumire indicator  | Credite de<br>angajament | Credite bugetare  |                          | Angajamente<br>legale | Angajamente<br>legale<br>de platit | Plati<br>efectuate | Angajamente<br>legale | 7=5-6 | Cheltuieli<br>efective |
|--------------|----------------------|--------------------|-----------------------|--------------|------------------|---|--------------------------|---|--------------------------|-----------------------|------------------------------------|--------------------|-----------------------|-------|------------------------|
|              |                      |                    |                       |              |                  |   |                          | anuale<br>aprobrate<br>la finele<br>perioadei<br>de raportare | trimestriale<br>cumulate |                       |                                    |                    |                       |       |                        |
| A            |                      | B                  |                       | 1            | 2                | 3   | 4                        | 5   | 6                        | 8                     |                                    |                    |                       |       |                        |
|              | 85                   |                    |                       |              |                  | Titlul XV PLATI EFECTUATE IN ANII<br>PRECEDENTI SI RECUPERATE<br>IN ANUL CURENT |                          |   |                          |                       |                                    |                    |                       |       |                        |
|              | 85                   | 01                 |                       |              |                  | Plati efectuate in anii precedenti si<br>recuperate in anul curent              |                          |   |                          |                       |                                    |                    |                       |       |                        |
|              | 85                   | 01                 | 02                    |              |                  | Plati efectuate in anii precedenti si<br>recuperate in anul curent (SD)         |                          |   |                          |                       |                                    |                    |                       |       |                        |
| 9902         | 97                   |                    |                       |              |                  | excedent/deficit - sect dezv  |                          | -263.490  |                          | -263.490              |                                    |                    |                       |       |                        |

9902 97

Conducatorul institutiei,  
PRIMAR  
Municipiul Ispiceni

Conducatorul compartimentului  
financiar-contabil

CONTUL DE EXECUTIE AL INSTITUTIILOR PUBLICE FINANTATE  
DIN VENITURI PROPRII SI SUBVENTII DIN BUGETUL LOCAL - VENITURI  
SECTIUNEA DE DEZVOLTARE  
30.06.2013

| Capi-<br>tol | Sub-<br>capi-<br>tol | Pa-<br>ra-<br>graf | Gru-<br>pa /<br>Titlu | Ar-<br>ti-<br>col | Ali-<br>ne-<br>at | Denumire indicator                                 | Prevederi<br>anuale<br>aprobate<br>la finele<br>perioadei<br>de raportare |         | Prevederi<br>bugetare<br>trimestriale<br>cumulate | Drepturi constatate |                        | Incasari<br>realizate | Stingeri pe<br>alte cai<br>decat incasari | Pag. 1 - lei-<br>8=3-6-7 |
|--------------|----------------------|--------------------|-----------------------|-------------------|-------------------|--|---|---------|---|---------------------|------------------------|-----------------------|---|--------------------------|
|              |                      |                    |                       |                   |                   |  | 1   | 2       |   | Total,<br>din care: | din anii<br>precedenti |                       |   |                          |
| <b>B</b>     |                      |                    |                       |                   |                   |  |   |         |   |                     |                        |                       |   |                          |
| 0001         | 10                   |                    |                       |                   |                   | TOTAL VENITURI-VENITURI                            | 202.000   | 147.000 | 147.000   | 30.203              | 30.203                 | 30.203                |   |                          |
| 0002         |                      |                    |                       |                   |                   | I. VENITURI CURENTE                                | 202.000   | 147.000 | 147.000   | 30.203              | 30.203                 | 30.203                |   |                          |
| 2900         |                      |                    |                       |                   |                   | C. VENITURI NEFISCALE                              | 202.000   | 147.000 | 147.000   | 30.203              | 30.203                 | 30.203                |   |                          |
| 3300         |                      |                    |                       |                   |                   | C2. VANZARI DE BUNURI SI SERVICII                  | 202.000   | 147.000 | 147.000   | 30.203              | 30.203                 | 30.203                |   |                          |
| 3710         |                      |                    |                       |                   |                   | TRANSFERURI VOLUNTARE, ALTELE DECAT<br>SUBVENTIILE | 202.000   | 147.000 | 147.000   | 30.203              | 30.203                 | 30.203                |   |                          |
| 04           |                      |                    |                       |                   |                   | Varsaminte din sectiunea de functionare            | 302.000   | 147.000 | 147.000   | 30.203              | 30.203                 | 30.203                |   |                          |

Conducatorul institutiei,



Conducatorul compartimentului  
financiar-coptabil

*[Signature]*

DETALIEREA CHELTUIELILOR  
INSTITUTII PUBLICE FINANTATE DIN VENITURI PROPRII  
SI SUBVENTII DIN BUGETUL LOCAL  
SECTIUNEA DE DEZVOLTARE  
30.06.2013

| Capi-<br>tol | Pa-<br>ra-<br>graf | Gru-<br>pa /<br>Titu-<br>l | Ar-<br>di-<br>col | Al-<br>ne-<br>at | Denumire indicator                                    | Credite de<br>angajament | Credite bugetare   |                          | Angajamente<br>legale | Plati<br>efectuate | Angajamente<br>legale<br>de platit | Cheltuieli<br>efective |   |
|--------------|--------------------|----------------------------|-------------------|------------------|---|--------------------------|--|--------------------------|-----------------------|--------------------|------------------------------------|------------------------|---|
|              |                    |                            |                   |                  |   |                          | anuale<br>aprobate<br>la finele<br>perioadei<br>de raportare | trimestriale<br>cumulate |                       |                    |                                    |                        |   |
| A            |                    |                            | B                 |                  |   | 1                        | 2  | 3                        | 4                     | 5                  | 6                                  | 7-5-6                  | 8 |
| 5010         |                    |                            |                   |                  | TOTAL CHELTUIELI DIN VENITURI PROPRII                 |                          |  |                          |                       |                    |                                    |                        |   |
|              |                    | 70                         |                   |                  | SI SUBVENTII  |                          | 202.000  | 147.000                  | 202.000               | 30.203             | 30.203                             | 58.288                 |   |
|              |                    | 71                         |                   |                  | CHELTUIELI DE CAPITAL                                 |                          | 202.000  | 147.000                  | 202.000               | 30.203             | 30.203                             | 58.288                 |   |
| 6110         |                    |                            |                   |                  | TITLUL X ACTIVE NEFINANCIARE                          |                          | 202.000  | 147.000                  | 202.000               | 30.203             | 30.203                             | 58.288                 |   |
|              |                    | 70                         |                   |                  | ORDINE PUBLICA SI SIGURANTA NATIONALA                 |                          | 125.000  | 75.000                   | 125.000               | 20.325             | 20.325                             | 33.774                 |   |
|              |                    | 71                         |                   |                  | CHELTUIELI DE CAPITAL                                 |                          | 125.000  | 75.000                   | 125.000               | 20.325             | 20.325                             | 33.774                 |   |
|              |                    | 71                         | 01                |                  | TITLUL X ACTIVE NEFINANCIARE                          |                          | 125.000  | 75.000                   | 125.000               | 20.325             | 20.325                             | 33.774                 |   |
|              |                    | 71                         | 01                | 02               | Active fixe   |                          | 125.000  | 75.000                   | 125.000               | 20.325             | 20.325                             | 33.774                 |   |
|              |                    | 71                         | 01                | 02               | Masini, echipamente si mijloace de transport          |                          | 80.000   | 30.000                   | 80.000                |                    |                                    | 19.387                 |   |
|              |                    | 71                         | 01                | 03               | Mobilier, aparatura birouica si alte active corporale |                          | 35.000   | 35.000                   | 35.000                | 19.335             | 19.335                             | 14.387                 |   |
|              |                    | 71                         | 01                | 30               | Alte active fixe                                      |                          |  |                          |                       |                    |                                    |                        |   |
|              |                    |                            |                   |                  | (inclusiv reparatii capitale)                         |                          |  |                          |                       |                    |                                    |                        |   |
| 6510         |                    |                            |                   |                  | INVATAMANT  |                          | 10.000   | 10.000                   | 10.000                | 990                | 990                                | 17.101                 |   |
|              |                    | 70                         |                   |                  | CHELTUIELI DE CAPITAL                                 |                          | 57.000   | 57.000                   | 57.000                | 8.889              | 8.889                              | 17.101                 |   |
|              |                    | 71                         |                   |                  | TITLUL X ACTIVE NEFINANCIARE                          |                          | 57.000   | 57.000                   | 57.000                | 8.889              | 8.889                              | 17.101                 |   |
|              |                    | 71                         | 01                |                  | Active fixe   |                          | 57.000   | 57.000                   | 57.000                | 8.889              | 8.889                              | 17.101                 |   |
|              |                    | 71                         | 01                | 01               | Construcții   |                          | 57.000   | 57.000                   | 57.000                | 8.889              | 8.889                              | 17.101                 |   |
|              |                    | 71                         | 01                | 02               | Masini, echipamente si mijloace de transport          |                          | 35.000   | 35.000                   | 35.000                | 8.889              | 8.889                              | 17.101                 |   |
|              |                    | 71                         | 01                | 03               | Mobilier, aparatura birouica si alte active corporale |                          |  |                          |                       |                    |                                    | 914                    |   |
|              |                    | 71                         | 01                | 30               | Alte active fixe                                      |                          | 12.000   | 12.000                   | 12.000                |                    |                                    | 41                     |   |
|              |                    |                            |                   |                  | (inclusiv reparatii capitale)                         |                          |  |                          |                       |                    |                                    |                        |   |
| 6710         |                    |                            |                   |                  | CULTURA, RECREERE SI RELIGIE                          |                          | 10.000   | 10.000                   | 10.000                | 8.889              | 8.889                              | 6.814                  |   |
|              |                    | 70                         |                   |                  | CHELTUIELI DE CAPITAL                                 |                          | 20.000   | 15.000                   | 20.000                | 989                | 989                                | 9.332                  |   |
|              |                    |                            |                   |                  |   |                          | 20.000   | 15.000                   | 20.000                | 989                | 989                                | 7.413                  |   |
|              |                    |                            |                   |                  |   |                          |  |                          | 20.000                | 989                | 989                                | 7.413                  |   |



Pag. 2 - ICI-

| Capi-<br>tol | Sub-<br>capi-<br>tol | Pa-<br>ra-<br>graf | Gr-<br>pa /<br>Titlu | Ar-<br>ti-<br>col | Al-<br>ne-<br>at | Denumire indicator   | Credite de<br>angajament | Credite bugetare  |                          | Angajamente<br>bugetare | Angajamente<br>legale | Plati<br>efectuate | Angajamente<br>legale<br>de platit | Cheltuieli<br>efective |
|--------------|----------------------|--------------------|----------------------|-------------------|------------------|--|--------------------------|---|--------------------------|-------------------------|-----------------------|--------------------|------------------------------------|------------------------|
|              |                      |                    |                      |                   |                  |  |                          | anuale<br>aprobrate<br>la finele<br>perioadei<br>de raportare | trimestriale<br>cumulate |                         |                       |                    |                                    |                        |
| A            |                      |                    |                      |                   |                  | B  | 1                        | 2   | 3                        | 4                       | 5                     | 6                  | 7=5-6                              | 8                      |
|              |                      |                    |                      |                   |                  | FONDURI EXTERNE NERAMBURSABILE (FEN)                                       | 699.000                  | 699.000   | 699.000                  | 699.000                 | 507.246               | 459.134            | 48.112                             | 20.621                 |
|              |                      |                    | 56                   | 01                |                  | POSTADERARE  | 699.000                  | 699.000   | 699.000                  | 699.000                 | 507.246               | 459.134            | 48.112                             | 20.621                 |
|              |                      |                    |                      |                   |                  | Programe din Fondul European de Dezvoltare Regionala (FEDR)                | 699.000                  | 699.000   | 699.000                  | 699.000                 | 507.246               | 459.134            | 48.112                             | 20.621                 |
|              |                      |                    | 56                   | 01                | 01               | Finantarea nationala   | 85.580                   | 85.580  | 85.580                   | 85.580                  | 53.711                | 53.711             | 3.052                              | 3.052                  |
|              |                      |                    | 56                   | 01                | 02               | Finantarea externa nerambursabila  | 478.350                  | 478.350   | 478.350                  | 478.350                 | 345.924               | 297.812            | 48.112                             | 13.600                 |
|              |                      |                    | 56                   | 01                | 03               | Cheltuieli neglijabile   | 135.070                  | 135.070   | 135.070                  | 135.070                 | 107.611               | 107.611            |                                    | 3.969                  |
| 7007         |                      |                    |                      |                   |                  | LOCUINTE, SERVICII SI DEZVOLTARE PUBLICA                                   | 1.642.600                | 1.642.600   | 1.642.600                | 1.642.131               | 1.642.131             | 1.642.131          |                                    |                        |
|              |                      |                    | 70                   |                   |                  | CHELTUIELI DE CAPITAL  | 1.642.600                | 1.642.600   | 1.642.600                | 1.642.131               | 1.642.131             | 1.642.131          |                                    |                        |
|              |                      |                    | 71                   |                   |                  | TITLUL X ACTIVE NEFINANCIARE   | 1.642.600                | 1.642.600   | 1.642.600                | 1.642.131               | 1.642.131             | 1.642.131          |                                    |                        |
|              |                      |                    | 71                   | 01                |                  | Active fixe  | 1.642.600                | 1.642.600   | 1.642.600                | 1.642.131               | 1.642.131             | 1.642.131          |                                    |                        |
|              |                      |                    | 71                   | 01                | 01               | Constructii  | 1.036.110                | 1.036.110   | 1.036.110                | 1.036.079               | 1.036.079             | 1.036.079          |                                    |                        |
|              |                      |                    | 71                   | 01                | 02               | Masini, echipamente si mijloace de transport                               | 30.860                   | 30.860  | 30.860                   | 30.855                  | 30.855                | 30.855             |                                    |                        |
|              |                      |                    | 71                   | 01                | 03               | Mobilier, aparatura birouica si alte active corporale                      | 72.000                   | 72.000  | 72.000                   | 72.000                  | 72.000                | 72.000             |                                    |                        |
|              |                      |                    | 71                   | 01                | 30               | Alte active fixe   |                          |   |                          |                         |                       |                    |                                    |                        |
| 7407         |                      |                    |                      |                   |                  | (inclusiv reparatii capitale)  | 503.630                  | 503.630   | 503.630                  | 503.197                 | 503.197               | 503.197            |                                    |                        |
|              |                      |                    | 01                   |                   |                  | PROTECTIA MEDIULUI   | 1.927.390                | 1.927.390   | 1.927.390                | 1.927.378               | 1.737.776             | 1.737.776          |                                    |                        |
|              |                      |                    | 56                   |                   |                  | CHELTUIELI CURENTE   | 1.837.940                | 1.837.940   | 1.837.940                | 1.837.940               | 1.648.338             | 1.648.338          |                                    |                        |
|              |                      |                    |                      |                   |                  | TITLUL VIII PROIECTE CU FINANTARE DIN FONDURI EXTERNE NERAMBURSABILE (FEN) | 1.837.940                | 1.837.940   | 1.837.940                | 1.837.940               | 1.648.338             | 1.648.338          |                                    |                        |
|              |                      |                    | 56                   | 01                |                  | POSTADERARE  | 1.837.940                | 1.837.940   | 1.837.940                | 1.837.940               | 1.648.338             | 1.648.338          |                                    |                        |
|              |                      |                    |                      |                   |                  | Programe din Fondul European de Dezvoltare Regionala (FEDR)                | 1.837.940                | 1.837.940   | 1.837.940                | 1.837.940               | 1.648.338             | 1.648.338          |                                    |                        |
|              |                      |                    | 56                   | 01                | 01               | Finantarea nationala   | 282.940                  | 282.940   | 282.940                  | 282.940                 | 248.471               | 248.471            |                                    |                        |
|              |                      |                    | 56                   | 01                | 02               | Finantarea externa nerambursabila  | 1.163.500                | 1.163.500   | 1.163.500                | 1.163.500               | 1.017.879             | 1.017.879          |                                    |                        |



Pag. 5 - lei-

| Capit-<br>ol | Sub-<br>capit-<br>ol | Pa-<br>ra-<br>graf | Gru-<br>pa /<br>Titlu | Ar-<br>di-<br>col | Al-<br>ne-<br>at | Denumire indicator   | Credite de<br>angajament |           | Credite bugetare |           |           | Angajamente<br>legale | Plati<br>efectuate | Angajamente<br>legale<br>de platit | Cheltuieli<br>efective |   |
|--------------|----------------------|--------------------|-----------------------|-------------------|------------------|--|--------------------------|-----------|------------------|-----------|-----------|-----------------------|--------------------|------------------------------------|------------------------|---|
|              |                      |                    |                       |                   |                  |  | 1                        | 2         | 3                | 4         | 5         |                       |                    |                                    |                        | 6 |
|              |                      |                    |                       |                   |                  | <b>B</b>   |                          |           |                  |           |           |                       |                    |                                    |                        |   |
|              |                      |                    |                       |                   |                  | <b>A</b>   |                          |           |                  |           |           |                       |                    |                                    |                        |   |
|              | 20                   | 01                 | 05                    |                   |                  | Carburanti si lubrifianti                                    |                          | 25.000    | 12.000           | 25.000    | 12.000    | 6.543                 | 5.728              | 815                                | 6.543                  |   |
|              | 20                   | 01                 | 06                    |                   |                  | Piese de schimb  |                          | 2.000     | 2.000            | 2.000     | 2.000     | 830                   | 830                |                                    | 830                    |   |
|              | 20                   | 01                 | 08                    |                   |                  | Posta, telecomunicatii, radio, tv,<br>internet               |                          | 330.000   | 190.000          | 330.000   | 190.000   | 162.216               | 160.806            | 1.410                              | 128.404                |   |
|              | 20                   | 01                 | 30                    |                   |                  | Alte bunuri si servicii pentru<br>intretinere si functionare |                          | 5.129.000 | 2.484.000        | 5.129.000 | 2.484.000 | 3.364.360             | 2.316.388          | 1.047.972                          | 2.753.191              |   |
|              | 20                   | 02                 |                       |                   |                  | Reparatii curente  |                          | 115.000   | 91.000           | 115.000   | 91.000    | 82.472                | 80.091             | 2.381                              | 23.254                 |   |
|              | 20                   | 05                 |                       |                   |                  | Bunuri de natura obiectelor de inventar                      |                          | 50.000    | 37.000           | 50.000    | 37.000    | 38.534                | 33.870             | 4.664                              |                        |   |
|              | 20                   | 05                 | 30                    |                   |                  | Alte obiecte de inventar                                     |                          | 50.000    | 37.000           | 50.000    | 37.000    | 38.534                | 33.870             | 4.664                              |                        |   |
|              | 20                   | 06                 |                       |                   |                  | Deplasari, detasari, transferari                             |                          | 35.000    | 25.000           | 35.000    | 25.000    | 16.967                | 16.967             |                                    | 16.967                 |   |
|              | 20                   | 06                 | 01                    |                   |                  | Deplasari interne, detasari, transferari                     |                          | 25.000    | 15.000           | 25.000    | 15.000    | 9.038                 | 9.038              |                                    | 9.038                  |   |
|              | 20                   | 06                 | 02                    |                   |                  | Deplasari in strainatate                                     |                          | 10.000    | 10.000           | 10.000    | 10.000    | 7.929                 | 7.929              |                                    | 7.929                  |   |
|              | 20                   | 11                 |                       |                   |                  | Carti, publicatii si materiale<br>documentare                |                          | 1.000     | 1.000            | 1.000     | 1.000     | 279                   |                    | 279                                |                        |   |
|              | 20                   | 12                 |                       |                   |                  | Consultanta si expertiza                                     |                          | 65.000    | 40.000           | 65.000    | 40.000    | 51.151                | 27.285             | 23.866                             | 44.793                 |   |
|              | 20                   | 13                 |                       |                   |                  | Pregatire profesionala                                       |                          | 50.000    | 20.000           | 50.000    | 20.000    | 300                   | 300                |                                    | 300                    |   |
|              | 20                   | 14                 |                       |                   |                  | Protectia muncii   |                          | 10.000    | 4.000            | 10.000    | 4.000     | 10.000                | 10.000             |                                    |                        |   |
|              | 20                   | 16                 |                       |                   |                  | Studii si cercetari  |                          | 10.000    | 10.000           | 10.000    | 10.000    | 10.000                | 10.000             |                                    |                        |   |
|              | 20                   | 30                 |                       |                   |                  | Alte cheltuieli  |                          | 895.000   | 838.000          | 895.000   | 838.000   | 788.877               | 770.297            | 18.580                             | 694.767                |   |
|              | 20                   | 30                 | 01                    |                   |                  | Reclama si publicitate                                       |                          | 100.000   | 60.000           | 100.000   | 60.000    | 52.530                | 41.730             | 10.800                             | 34.696                 |   |
|              | 20                   | 30                 | 02                    |                   |                  | Protocol si reprezentare                                     |                          | 2.000     | 2.000            | 2.000     | 2.000     | 1.899                 | 421                | 1.478                              | 1.899                  |   |
|              | 20                   | 30                 | 03                    |                   |                  | Prime de asigurare non-viata                                 |                          | 13.000    | 6.000            | 13.000    | 6.000     | 2.616                 | 2.616              |                                    | 2.616                  |   |
|              | 20                   | 30                 | 04                    |                   |                  | Chirii   |                          | 40.000    | 30.000           | 40.000    | 30.000    | 25.630                | 25.630             |                                    | 25.630                 |   |
|              | 20                   | 30                 | 30                    |                   |                  | Alte cheltuieli cu bunuri si servicii                        |                          | 740.000   | 740.000          | 740.000   | 740.000   | 706.202               | 699.900            | 6.302                              | 629.926                |   |
|              | 57                   |                    |                       |                   |                  | TITLUL VIII ASISTENTA SOCIALA                                |                          | 52.000    | 52.000           | 52.000    | 52.000    | 50.975                | 50.975             |                                    | 12.305                 |   |
|              | 57                   | 02                 |                       |                   |                  | Ajutoare sociale   |                          | 52.000    | 52.000           | 52.000    | 52.000    | 50.975                | 50.975             |                                    | 12.305                 |   |
|              | 57                   | 02                 | 01                    |                   |                  | Ajutoare sociale in numerar                                  |                          | 52.000    | 52.000           | 52.000    | 52.000    | 50.975                | 50.975             |                                    | 12.305                 |   |
|              | 70                   |                    |                       |                   |                  | CHELTUIELI DE CAPITAL  |                          | 1.274.000 | 380.000          | 1.274.000 | 380.000   | 493.985               | 340.098            | 153.887                            | 76.922                 |   |
|              |                      |                    |                       |                   |                  |  | 1.141.000                |           |                  |           |           |                       |                    |                                    |                        |   |

| Capi-<br>tol | Sub-<br>cap-<br>tol | Pa-<br>ra-<br>gra-<br>ful | Gr-<br>pa /<br>Titlu | Ar-<br>ti-<br>col | Al-<br>ne-<br>at | Denumire indicator   | Credite de<br>angajament | Credite bugetare  |         |           | Angajamente<br>legale | Plati<br>efectuate | Angajamente<br>legale<br>de platit | Cheltieli<br>efective |
|--------------|---------------------|---------------------------|----------------------|-------------------|------------------|--|--------------------------|---|---------|-----------|-----------------------|--------------------|------------------------------------|-----------------------|
|              |                     |                           |                      |                   |                  |  |                          | anuale<br>aprobrate<br>la finele<br>perioadei<br>de raportare | 2       | 3         |                       |                    |                                    |                       |
| A            |                     |                           |                      |                   |                  |  | 1                        | 2   | 3       | 4         | 5                     | 6                  | 7=5-6                              | 8                     |
| B            |                     |                           |                      |                   |                  |  |                          |   |         |           |                       |                    |                                    |                       |
|              | 10                  | 01                        | 13                   |                   |                  | Indemnizatii de delegare   |                          | 2.000   | 2.000   | 2.000     | 2.000                 | 39                 | 1.961                              | 39                    |
|              | 10                  | 01                        | 30                   |                   |                  | Alte drepturi salariale in bani  |                          | 247.000   | 119.000 | 247.000   | 247.000               | 100.479            | 146.521                            | 102.696               |
|              | 10                  | 03                        |                      |                   |                  | Contributii  |                          | 940.000   | 540.000 | 940.000   | 940.000               | 466.081            | 473.919                            | 387.253               |
|              | 10                  | 03                        | 01                   |                   |                  | Contributii de asigurari sociale de<br>stat                                |                          | 696.000   | 397.000 | 696.000   | 696.000               | 352.828            | 343.172                            | 292.426               |
|              | 10                  | 03                        | 02                   |                   |                  | Contributii de asigurari de somaj  |                          | 21.000  | 13.000  | 21.000    | 21.000                | 8.303              | 12.697                             | 6.941                 |
|              | 10                  | 03                        | 03                   |                   |                  | Contributii de asigurari sociale de<br>sanatate                            |                          | 178.000   | 101.000 | 178.000   | 178.000               | 88.457             | 89.543                             | 73.434                |
|              | 10                  | 03                        | 04                   |                   |                  | Contributii de asigurari pentru<br>accidente de munca si boli profesionale |                          | 9.000   | 6.000   | 9.000     | 9.000                 | 2.965              | 6.035                              | 2.449                 |
|              | 10                  | 03                        | 06                   |                   |                  | Contributii pentru concedii si<br>indemnizatii                             |                          | 36.000  | 23.000  | 36.000    | 36.000                | 13.528             | 22.472                             | 12.003                |
|              | 20                  |                           |                      |                   |                  | TITLUL II BUNURI SI SERVICII   |                          | 1.407.000   | 970.000 | 1.407.000 | 787.493               | 628.765            | 188.728                            | 505.088               |
|              | 20                  | 01                        |                      |                   |                  | Bunuri si servicii   |                          | 935.000   | 625.000 | 935.000   | 518.527               | 369.409            | 149.118                            | 362.019               |
|              | 20                  | 01                        | 01                   |                   |                  | Furnituri de birou   |                          | 43.000  | 27.000  | 43.000    | 24.028                | 22.056             | 1.992                              | 19.065                |
|              | 20                  | 01                        | 02                   |                   |                  | Material pentru curatenie  |                          | 2.000   | 2.000   | 2.000     | 394                   | 394                |                                    | 58                    |
|              | 20                  | 01                        | 03                   |                   |                  | Incalzit, iluminat si forta motrica  |                          | 124.000   | 77.000  | 124.000   | 66.194                | 62.792             | 3.402                              | 55.902                |
|              | 20                  | 01                        | 04                   |                   |                  | Apa, canal si salubritate  |                          | 20.000  | 15.000  | 20.000    | 10.015                | 7.475              | 2.540                              | 3.701                 |
|              | 20                  | 01                        | 05                   |                   |                  | Carburanti si lubrifianti  |                          | 12.000  | 7.000   | 12.000    | 4.513                 | 4.513              |                                    | 4.303                 |
|              | 20                  | 01                        | 06                   |                   |                  | Piese de schimb  |                          | 5.000   | 4.000   | 5.000     | 536                   | 536                |                                    | 381                   |
|              | 20                  | 01                        | 08                   |                   |                  | Posta, telecomunicatii, radio, TV,<br>internet                             |                          | 286.000   | 218.000 | 286.000   | 169.478               | 104.687            | 64.791                             | 150.279               |
|              | 20                  | 01                        | 09                   |                   |                  | Material si prestari de servicii cu<br>caracter functional                 |                          | 9.000   | 5.000   | 9.000     | 176                   | 176                |                                    | 176                   |
|              | 20                  | 01                        | 30                   |                   |                  | Alte bunuri si servicii pentru<br>intretinere si functionare               |                          | 434.000   | 270.000 | 434.000   | 243.193               | 166.800            | 76.393                             | 128.514               |
|              | 20                  | 05                        |                      |                   |                  | Bunuri de natura obiectelor de inventar                                    |                          | 19.000  | 11.000  | 19.000    | 5.747                 | 5.747              |                                    |                       |
|              | 20                  | 05                        | 30                   |                   |                  | Alte obiecte de inventar   |                          | 19.000  | 11.000  | 19.000    | 5.747                 | 5.747              |                                    |                       |



| Capi-<br>tol | Sub-<br>cap-<br>tol | Pa-<br>ra-<br>graf | Cru-<br>pa /<br>Titlu | Ar-<br>ti-<br>col | Al-<br>ne-<br>at | Denumire indicator  | Credite de<br>angajament | Credite bugetare  |                          | An. angajamente<br>bugetare | Angajamente<br>legale | Plati<br>efectuate | Angajamente<br>legale<br>de platit | Cheltuieli<br>efective |
|--------------|---------------------|--------------------|-----------------------|-------------------|------------------|---|--------------------------|---|--------------------------|-----------------------------|-----------------------|--------------------|------------------------------------|------------------------|
|              |                     |                    |                       |                   |                  |   |                          | anuale<br>aprobat<br>la finele<br>perioadei<br>de raportare | trimestriale<br>cumulate |                             |                       |                    |                                    |                        |
| A            |                     | B                  |                       | 1                 | 2                | 3   | 4                        | 5   | 6                        | 7=5-6                       | 8                     |                    |                                    |                        |
|              | 20                  | 06                 |                       |                   |                  | Deplasari, detasari, transferari                                  |                          | 5.000   | 5.000                    | 5.000                       | 40                    | 40                 |                                    | 40                     |
|              | 20                  | 06                 | 01                    |                   |                  | Deplasari interne, detasari, transferari                          |                          | 5.000   | 5.000                    | 5.000                       | 40                    | 40                 |                                    | 40                     |
|              | 20                  | 11                 |                       |                   |                  | Carti, publicatii si materiale<br>documentare                     |                          | 1.000   | 1.000                    | 1.000                       |                       |                    |                                    |                        |
|              | 20                  | 13                 |                       |                   |                  | Pregatire profesionala  |                          | 25.000  | 15.000                   | 25.000                      |                       |                    |                                    |                        |
|              | 20                  | 30                 |                       |                   |                  | Alte cheltuieli   |                          | 422.000   | 313.000                  | 422.000                     | 263.179               | 253.569            | 9.610                              | 142.129                |
|              | 20                  | 30                 | 03                    |                   |                  | Prime de asigurare non-viata                                      |                          | 5.000   | 5.000                    | 5.000                       | 2.239                 | 2.239              |                                    | 2.239                  |
|              | 20                  | 30                 | 04                    |                   |                  | Chirii  |                          | 24.000  | 15.000                   | 24.000                      | 24.000                | 15.000             | 9.000                              | 15.000                 |
|              | 20                  | 30                 | 30                    |                   |                  | Alte cheltuieli cu bunuri si servicii                             |                          | 393.000   | 293.000                  | 393.000                     | 236.940               | 236.330            | 610                                | 124.890                |
|              | 50                  |                    |                       |                   |                  | TITLUL V FONDURI DE REZERVA                                       |                          | 5.670.500   |                          |                             |                       |                    |                                    |                        |
|              | 50                  | 04                 |                       |                   |                  | Fond de rezerva bugetara la dispozitia<br>autoritatilor locale    |                          | 5.670.500   |                          |                             |                       |                    |                                    |                        |
|              | 51                  |                    |                       |                   |                  | TITLUL VI TRANSFERURI INTRE UNITATI ALE<br>ADMINISTRATIEI PUBLICE |                          |   |                          |                             |                       |                    |                                    |                        |
|              | 51                  | 01                 |                       |                   |                  | Transferuri curente   |                          | 1.000   | 1.000                    | 1.000                       |                       |                    |                                    |                        |
|              | 51                  | 01                 | 01                    |                   |                  | Transferuri catre institutiile publice                            |                          | 1.000   | 1.000                    | 1.000                       |                       |                    |                                    |                        |
|              | 57                  |                    |                       |                   |                  | TITLUL VIII ASISTENTA SOCIALA                                     |                          |   |                          |                             |                       |                    |                                    |                        |
|              | 57                  | 02                 |                       |                   |                  | Ajutoare sociale  |                          | 90.000  | 70.000                   | 90.000                      | 38.500                | 38.500             |                                    | 9.787                  |
|              | 57                  | 02                 | 01                    |                   |                  | Ajutoare sociale in numerar                                       |                          | 90.000  | 70.000                   | 90.000                      | 38.500                | 38.500             |                                    | 9.787                  |
|              | 70                  |                    |                       |                   |                  | CHELTUIELI DE CAPITAL   |                          |   |                          |                             |                       |                    |                                    |                        |
|              | 71                  |                    |                       |                   |                  | TITLUL X ACTIVE NEFINANCIARE                                      |                          | 812.830   | 362.830                  | 812.830                     | 367.259               | 176.370            | 190.889                            | 14.116                 |
|              | 71                  | 01                 |                       |                   |                  | Active fixe   |                          | 812.830   | 362.830                  | 812.830                     | 367.259               | 176.370            | 190.889                            | 14.116                 |
|              | 71                  | 01                 | 01                    |                   |                  | Constructii   |                          | 812.830   | 362.830                  | 812.830                     | 367.259               | 176.370            | 190.889                            | 14.116                 |
|              | 71                  | 01                 | 02                    |                   |                  | Masini, echipamente si mijloace de<br>transport                   |                          | 494.830   | 344.830                  | 494.830                     | 367.259               | 176.370            | 190.889                            | 14.116                 |
|              | 71                  | 01                 | 03                    |                   |                  | Mobilier, aparatura birou si alte<br>active corporale             |                          | 18.000  | 18.000                   | 18.000                      |                       |                    |                                    | 971                    |
|              | 71                  | 01                 | 30                    |                   |                  | Alte active fixe  |                          | 300.000   | 300.000                  | 300.000                     |                       |                    |                                    | 12.225                 |

| Capi-<br>tol | Sub-<br>tol | Pa-<br>ra-<br>graf | Gru-<br>pa /<br>Titlu | Ar-<br>ti-<br>col | Al-<br>ne-<br>at | Denumire indicator  | Credite de<br>angajament | Credite bugetare   |           |           | Angajamente<br>legale | Plati<br>efectuate | Angajamente<br>legale<br>de platit | Cheltuieli<br>efective |           |     |
|--------------|-------------|--------------------|-----------------------|-------------------|------------------|---|--------------------------|--|-----------|-----------|-----------------------|--------------------|------------------------------------|------------------------|-----------|-----|
|              |             |                    |                       |                   |                  |   |                          | anuale<br>aprobate<br>la finele<br>perioadei<br>de raportare | 2         | 3         |                       |                    |                                    |                        | 4         | 5   |
| A            |             |                    |                       |                   |                  |   | 1                        | B  |           |           | 3                     | 4                  | 5                                  | 6                      | 7=5-6     | 8   |
|              |             |                    | 84                    |                   |                  | (inclusiv reparatii capitale)   |                          |  |           |           |                       |                    |                                    |                        |           | 870 |
|              |             |                    | 85                    |                   |                  | PLATI EFECTUATE IN ANII PRECEDENTI SI<br>RECUPERATE IN ANUL CURENT              |                          | -12.800  | -5.800    | -5.520    | -5.520                | -5.520             | -5.520                             | -5.520                 |           |     |
|              |             |                    | 85                    | 01                |                  | Titlul XV PLATI EFECTUATE IN ANII<br>PRECEDENTI SI RECUPERATE<br>IN ANUL CURENT |                          | -12.800  | -5.800    | -5.520    | -5.520                | -5.520             | -5.520                             | -5.520                 |           |     |
|              |             |                    | 85                    | 01                | 01               | Plati efectuate in anii precedenti si<br>recuperate in anul curent              |                          | -12.800  | -5.800    | -5.520    | -5.520                | -5.520             | -5.520                             | -5.520                 |           |     |
|              |             |                    | 85                    | 01                | 01               | Plati efectuate in anii precedenti si<br>recuperate in anul curent (SF)         |                          | -12.800  | -5.800    | -5.520    | -5.520                | -5.520             | -5.520                             | -5.520                 |           |     |
| 5502         |             |                    | 01                    |                   |                  | TRANZACII PRIVIND DATORIA PUBLICA SI<br>IMPRUMUTURI                             |                          | 2.905.000  | 1.413.000 | 2.905.000 | 2.905.000             | 1.023.015          | 1.023.015                          | 1.023.015              | 1.023.626 |     |
|              |             |                    | 20                    |                   |                  | CHILTUIELI CURENTE  |                          | 2.905.000  | 1.413.000 | 2.905.000 | 2.905.000             | 1.023.015          | 1.023.015                          | 1.023.015              | 1.023.626 |     |
|              |             |                    | 20                    | 24                |                  | TITLUL II BUNURI SI SERVICII  |                          | 15.000   | 9.000     | 15.000    | 15.000                | 5.160              | 5.160                              | 5.160                  | 5.771     |     |
|              |             |                    | 20                    | 24                |                  | Comisioane si alte costuri aferente<br>imprumuturilor                           |                          | 15.000   | 9.000     | 15.000    | 15.000                | 5.160              | 5.160                              | 5.160                  | 5.771     |     |
|              |             |                    | 20                    | 24                | 01               | Comisioane si alte costuri aferente<br>imprumuturilor externe                   |                          | 2.000  | 2.000     | 2.000     | 2.000                 | 408                | 408                                | 408                    | 408       |     |
|              |             |                    | 20                    | 24                | 02               | Comisioane si alte costuri aferente<br>imprumuturilor interne                   |                          | 13.000   | 7.000     | 13.000    | 13.000                | 5.160              | 5.160                              | 5.160                  | 5.363     |     |
|              |             |                    | 30                    |                   |                  | TITLUL III DOBANZI  |                          | 2.890.000  | 1.404.000 | 2.890.000 | 2.890.000             | 1.017.855          | 1.017.855                          | 1.017.855              | 1.017.855 |     |
|              |             |                    | 30                    | 01                |                  | Dobanzi aferente datoriei publice interne                                       |                          | 2.290.000  | 1.104.000 | 2.290.000 | 2.290.000             | 767.632            | 767.632                            | 767.632                | 767.632   |     |
|              |             |                    | 30                    | 01                | 01               | Dobanzi aferente datoriei publice<br>interne directe                            |                          | 2.290.000  | 1.104.000 | 2.290.000 | 2.290.000             | 767.632            | 767.632                            | 767.632                | 767.632   |     |
|              |             |                    | 30                    | 02                |                  | Dobanzi aferente datoriei publice<br>externe                                    |                          | 600.000  | 300.000   | 600.000   | 600.000               | 250.223            | 250.223                            | 250.223                | 250.223   |     |
|              |             |                    | 30                    | 02                | 01               | Dobanzi, aferente datoriei publice<br>externe directe                           |                          | 600.000  | 300.000   | 600.000   | 600.000               | 250.223            | 250.223                            | 250.223                | 250.223   |     |

| Capi-<br>tol | Sub-<br>cupl-<br>tol | Pa-<br>ra-<br>graf | Gr-<br>pa /<br>Titlu | Ar-<br>ti-<br>col | Al-<br>ne-<br>at | Denumire indicator   | Credite de<br>angajament | Credite bugetare |            |            | Angajamente<br>legale | Plati<br>efectuate | Angajamente<br>legale<br>de platit | Cheltuieli<br>efective |
|--------------|----------------------|--------------------|----------------------|-------------------|------------------|--|--------------------------|------------------|------------|------------|-----------------------|--------------------|------------------------------------|------------------------|
|              |                      |                    |                      |                   |                  |  |                          | 1                | 2          | 3          |                       |                    |                                    |                        |
| A            |                      |                    |                      |                   |                  | B  |                          |                  |            |            |                       |                    |                                    |                        |
| 6102         |                      |                    |                      |                   |                  | ORDINE PUBLICA SI SIGURANTA NATIONALA                        | 116.500                  |                  |            |            |                       |                    |                                    |                        |
|              | 01                   |                    |                      |                   |                  | CHELTUIELI CURENTE:  |                          | 266.500          | 136.500    | 266.500    | 52.779                | 92.896             | 42.035                             |                        |
|              | 20                   |                    |                      |                   |                  | TITLUL II BUNURI SI SERVICII                                 |                          | 150.000          | 86.000     | 150.000    | 52.043                | 17.504             | 35.232                             |                        |
|              | 20                   | 01                 |                      |                   |                  | Bunuri si servicii   |                          | 150.000          | 86.000     | 150.000    | 52.043                | 17.504             | 35.232                             |                        |
|              | 20                   | 01                 | 03                   |                   |                  | Incalzit, iluminat si forta motrica                          |                          | 137.000          | 76.000     | 137.000    | 44.037                | 14.804             | 35.232                             |                        |
|              | 20                   | 01                 | 08                   |                   |                  | Posta, telecomunicatii, radio, tv,<br>internet               |                          | 1.000            | 1.000      | 1.000      | 22                    |                    | 22                                 |                        |
|              | 20                   | 01                 | 30                   |                   |                  | Alte bunuri si servicii pentru<br>intretinere si functionare |                          | 10.000           | 7.000      | 10.000     | 4.693                 | 764                | 4.659                              |                        |
|              | 20                   | 05                 |                      |                   |                  | Bunuri de natura obiectelor de inventar                      |                          | 126.000          | 68.000     | 126.000    | 39.323                | 14.040             | 30.551                             |                        |
|              | 20                   | 05                 | 30                   |                   |                  | Alte obiecte de inventar                                     |                          | 13.000           | 10.000     | 13.000     | 8.006                 | 2.700              |                                    |                        |
|              | 70                   |                    |                      |                   |                  | CHELTUIELI DE CAPITAL  | 116.500                  | 13.000           | 10.000     | 13.000     | 8.006                 | 2.700              |                                    |                        |
|              | 71                   |                    |                      |                   |                  | TITLUL X ACTIVE NEFINANCIARE                                 | 116.500                  | 116.500          | 50.500     | 116.500    | 736                   | 75.392             | 6.803                              |                        |
|              | 71                   | 01                 |                      |                   |                  | Active fixe  | 116.500                  | 50.500           | 50.500     | 116.500    | 736                   | 75.392             | 6.803                              |                        |
|              | 71                   | 01                 | 02                   |                   |                  | Masini, echipamente si mijloace de<br>transport              | 116.500                  | 50.500           | 50.500     | 116.500    | 736                   | 75.392             | 2.182                              |                        |
|              | 71                   | 01                 | 03                   |                   |                  | Mobilier, aparatura birotica si alte<br>active corporale     |                          | 116.500          |            |            |                       |                    | 1.826                              |                        |
|              | 71                   | 01                 | 30                   |                   |                  | Alte active fixe<br>(inclusiv reparatii capitale)            |                          |                  |            |            |                       |                    | 2.795                              |                        |
| 6502         |                      |                    |                      |                   |                  | INVATAMANT   | 3.046.000                | 73.993.120       | 41.826.620 | 73.953.814 | 39.360.795            | 26.924.075         | 38.693.679                         |                        |
|              | 01                   |                    |                      |                   |                  | CHELTUIELI CURENTE   | 297.000                  | 71.244.120       | 40.656.620 | 71.237.860 | 38.584.738            | 26.734.581         | 38.479.977                         |                        |
|              | 10                   |                    |                      |                   |                  | TITLUL I CHELTUIELI DE PERSONAL                              |                          | 56.638.500       | 32.172.000 | 56.638.500 | 31.699.231            | 24.939.269         | 31.688.093                         |                        |
|              | 10                   | 01                 |                      |                   |                  | Cheltuieli salariale in bani                                 |                          | 44.355.480       | 25.183.520 | 44.355.480 | 24.851.539            | 19.503.941         | 24.893.280                         |                        |
|              | 10                   | 01                 | 01                   |                   |                  | Salarii de baza  |                          | 35.304.270       | 20.171.820 | 35.304.270 | 20.041.675            | 15.262.595         | 19.933.611                         |                        |
|              | 10                   | 01                 | 05                   |                   |                  | Sporuri pentru conditii de munca                             |                          | 381.210          | 205.040    | 381.210    | 190.331               | 190.879            | 176.587                            |                        |
|              | 10                   | 01                 | 06                   |                   |                  | Alte sporuri   |                          | 1.380.500        | 798.620    | 1.380.500  | 773.433               | 607.067            | 772.797                            |                        |
|              | 10                   | 01                 | 10                   |                   |                  | Fond pentru posturi ocupate prim cumul                       |                          | 11.280           | 7.520      | 11.280     | 7.512                 | 3.768              | 7.248                              |                        |





| Capi-<br>tol | Sub-<br>cap-<br>tol | Pa-<br>ra-<br>graf | Gr-<br>pa /<br>Titlu | Ar-<br>ti-<br>col | Ali-<br>ne-<br>at | Denumire indicator  | Credite de<br>angajament | Credite bugetare |  |   | Angajamente<br>legale | Plati<br>efectuate | Angajamente<br>legale<br>de platit | Cheltuieli<br>efective |   |   |   |   |       |   |
|--------------|---------------------|--------------------|----------------------|-------------------|-------------------|---|--------------------------|------------------|--|---|-----------------------|--------------------|------------------------------------|------------------------|---|---|---|---|-------|---|
|              |                     |                    |                      |                   |                   |   |                          | 1                | 2  |   |                       |                    |                                    |                        | 3 | 4 | 5 | 6 | 7=5-6 | 8 |
|              |                     |                    |                      |                   |                   |   |                          |                  | anuale<br>aprobate<br>la finele<br>perioadei<br>de raportare | anuale<br>aprobrate<br>la finele<br>perioadei<br>de raportare |                       |                    |                                    |                        |   |   |   |   |       |   |
|              |                     |                    | A                    |                   |                   | B   |                          |                  |  |   |                       |                    |                                    |                        |   |   |   |   |       |   |
|              |                     |                    | 71                   | 01                | 03                | transport   | 105.000                  | 105.000          | 105.000  | 104.821   | 104.821               | 7=5-6              | 8                                  | 125.420                |   |   |   |   |       |   |
|              |                     |                    | 71                   | 01                | 30                | Mobilier, aparatura birouica si alte<br>active corporale                        | 58.000                   | 58.000           | 40.000   | 7.702   | 7.702                 |                    |                                    | 50.851                 |   |   |   |   |       |   |
|              |                     |                    | 84                   |                   |                   | Alte active fixe<br>(inclusiv reparatii capitale)                               |                          | 1.526.000        | 315.000  | 190.038   | 160.839               | 29.199             |                                    | 375                    |   |   |   |   |       |   |
|              |                     |                    | 85                   |                   |                   | PLATI EFECTUATE IN ANII PRECEDENTI SI<br>RECUPERATE IN ANUL CURENT              |                          |                  |  | -33.046   | -33.046               |                    |                                    |                        |   |   |   |   |       |   |
|              |                     |                    | 85                   |                   |                   | Titlul XV PLATI EFECTUATE IN ANII<br>PRECEDENTI SI RECUPERATE<br>IN ANUL CURENT |                          |                  |  | -33.046   | -33.046               |                    |                                    |                        |   |   |   |   |       |   |
|              |                     |                    | 85                   | 01                |                   | Plati efectuate in anii precedenti si<br>recuperate in anul curent              |                          |                  |  | -33.046   | -33.046               |                    |                                    |                        |   |   |   |   |       |   |
|              |                     |                    | 85                   | 01                | 01                | Plati efectuate in anii precedenti si<br>recuperate in anul curent (SF)         |                          |                  |  | -33.046   | -33.046               |                    |                                    |                        |   |   |   |   |       |   |
| 6602         |                     |                    |                      |                   |                   | SANATATE  |                          |                  |  |   |                       |                    |                                    |                        |   |   |   |   |       |   |
|              |                     |                    | 01                   |                   |                   | CHELTUIELI CURENTE  |                          | 1.130.000        | 570.000  | 1.097.843   | 528.110               | 569.733            |                                    | 524.576                |   |   |   |   |       |   |
|              |                     |                    | 10                   |                   |                   | TITLUL I CHELTUIELI DE PERSONAL   |                          | 1.130.000        | 570.000  | 1.097.843   | 528.110               | 569.733            |                                    | 524.576                |   |   |   |   |       |   |
|              |                     |                    | 10                   | 01                |                   | Cheletuiei salariale in bani  |                          | 1.090.000        | 546.000  | 1.090.000   | 521.809               | 568.191            |                                    | 518.913                |   |   |   |   |       |   |
|              |                     |                    | 10                   | 01                | 01                | Salarii de baza   |                          | 857.000          | 429.000  | 857.000   | 408.238               | 448.762            |                                    | 406.944                |   |   |   |   |       |   |
|              |                     |                    | 10                   | 01                | 06                | Alte sporuri  |                          | 787.000          | 393.000  | 787.000   | 373.880               | 413.120            |                                    | 370.771                |   |   |   |   |       |   |
|              |                     |                    | 10                   | 01                | 13                | Indemnizatii de delegare  |                          | 69.000           | 35.000   | 69.000  | 34.358                | 34.642             |                                    | 36.173                 |   |   |   |   |       |   |
|              |                     |                    | 10                   | 02                |                   | Cheletuiei salariale in natura  |                          | 1.000            | 1.000  | 1.000   | 1.000                 | 1.000              |                                    | 156                    |   |   |   |   |       |   |
|              |                     |                    | 10                   | 02                | 01                | Tichete de masa   |                          | 1.000            | 1.000  | 1.000   | 156                   | 844                |                                    | 156                    |   |   |   |   |       |   |
|              |                     |                    | 10                   | 03                |                   | Contributii   |                          | 1.000            | 1.000  | 1.000   | 156                   | 844                |                                    | 156                    |   |   |   |   |       |   |
|              |                     |                    | 10                   | 03                | 01                | Contributii de asigurari sociale de<br>stat                                     |                          | 232.000          | 116.000  | 232.000   | 113.415               | 118.585            |                                    | 111.813                |   |   |   |   |       |   |
|              |                     |                    | 10                   | 03                | 02                | Contributii de asigurari de somaj   |                          | 171.000          | 85.000   | 171.000   | 84.747                | 86.253             |                                    | 84.550                 |   |   |   |   |       |   |
|              |                     |                    | 10                   | 03                | 03                | Contributii de asigurari sociale de   |                          | 6.000            | 3.000  | 6.000   | 2.040                 | 3.960              |                                    | 2.034                  |   |   |   |   |       |   |



| Capi-<br>tol | Sub-<br>cupi-<br>tol | Pa-<br>ra-<br>gra-<br>ful | Gru-<br>pa /<br>titlu | Al-<br>ne-<br>at | Denumire indicator  | Credite de<br>angajament |           | Credite bugetare |           | Angajamente<br>legale | Plati<br>efectuate | Angajamente<br>legale<br>de platit | Cheltuieli<br>efective |
|--------------|----------------------|---------------------------|-----------------------|------------------|---|--------------------------|-----------|------------------|-----------|-----------------------|--------------------|------------------------------------|------------------------|
|              |                      |                           |                       |                  |   | 1                        | 2         | 3                | 4         |                       |                    |                                    |                        |
| A            |                      |                           |                       |                  | B   |                          |           |                  |           |                       |                    |                                    |                        |
| 10           | 03                   | 06                        |                       |                  | accidente de munca si boli profesionale                           |                          | 1.000     | 1.000            | 1.000     | 1.000                 | 170                | 830                                | 146                    |
|              |                      |                           |                       |                  | Contributii pentru concedii si<br>indemnizatii                    |                          | 6.500     | 5.500            | 6.500     | 6.500                 | 2.121              | 4.379                              | 824                    |
| 20           | 01                   |                           |                       |                  | TITLUL II BUNURI SI SERVICII                                      |                          | 4.162.200 | 3.478.200        | 4.162.200 | 3.387.252             | 3.121.256          | 265.996                            | 2.504.653              |
|              |                      |                           |                       |                  | Bunuri si servicii  |                          | 2.727.900 | 2.508.900        | 2.727.900 | 2.556.190             | 2.364.802          | 191.388                            | 1.882.698              |
|              |                      |                           |                       |                  | Furnituri de birou  |                          | 3.000     | 3.000            | 3.000     | 1.025                 | 1.025              |                                    | 625                    |
|              |                      |                           |                       |                  | Materiale pentru curatenie  |                          | 1.000     | 1.000            | 1.000     | 106                   | 106                |                                    | 106                    |
|              |                      |                           |                       |                  | Incalzit, iluminat si forta motrica                               |                          | 58.000    | 53.000           | 58.000    | 52.802                | 49.680             | 3.122                              | 39.864                 |
|              |                      |                           |                       |                  | Piese de schimb   |                          | 2.000     | 2.000            | 2.000     | 773                   | 773                |                                    |                        |
|              |                      |                           |                       |                  | Posta, telecomunicatii, radio, tv,<br>internet                    |                          | 8.000     | 6.000            | 8.000     | 4.296                 | 3.476              | 820                                | 3.840                  |
|              |                      |                           |                       |                  | Materiale si prestari de servicii cu<br>caracter functional       |                          | 35.000    | 29.000           | 35.000    | 18.823                | 10.782             | 8.041                              | 9.513                  |
|              |                      |                           |                       |                  | Alte bunuri si servicii pentru<br>intretinere si functionare      |                          | 2.620.900 | 2.414.900        | 2.620.900 | 2.478.365             | 2.298.960          | 179.405                            | 1.828.750              |
|              |                      |                           |                       |                  | Reparatii curente   |                          | 167.500   | 163.300          | 167.500   | 164.143               | 155.528            | 8.615                              | 110.015                |
|              |                      |                           |                       |                  | Bunuri de natura obiectelor de inventar                           |                          | 19.000    | 19.000           | 19.000    | 14.222                | 12.178             | 2.044                              |                        |
|              |                      |                           |                       |                  | Alte obiecte de inventar  |                          | 19.000    | 19.000           | 19.000    | 14.222                | 12.178             | 2.044                              |                        |
|              |                      |                           |                       |                  | Deplasari, detasari, transferari                                  |                          | 10.000    | 10.000           | 10.000    | 2.695                 | 2.695              |                                    | 2.695                  |
|              |                      |                           |                       |                  | Deplasari interne, detasari, transferari                          |                          | 7.000     | 7.000            | 7.000     | 2.695                 | 2.695              |                                    | 2.695                  |
|              |                      |                           |                       |                  | Deplasari in strainatate  |                          | 3.000     | 3.000            | 3.000     |                       |                    |                                    |                        |
|              |                      |                           |                       |                  | Pregatire profesionala  |                          | 7.000     | 7.000            | 7.000     | 3.600                 | 1.800              | 1.800                              | 3.600                  |
|              |                      |                           |                       |                  | Alte cheltuieli   |                          | 1.231.000 | 770.000          | 1.231.000 | 646.402               | 584.253            | 62.149                             | 505.645                |
|              |                      |                           |                       |                  | Protocol si reprezentare  |                          | 1.000     | 1.000            | 1.000     | 32                    | 32                 |                                    | 32                     |
|              |                      |                           |                       |                  | Prime de asigurare non-viata                                      |                          | 2.000     | 2.000            | 2.000     |                       |                    |                                    |                        |
|              |                      |                           |                       |                  | Alte cheltuieli cu bunuri si servicii                             |                          | 1.228.000 | 767.000          | 1.228.000 | 646.370               | 584.221            | 62.149                             | 505.613                |
| 51           |                      |                           |                       |                  | TITLUL VI TRANSFERURI INTRE UNITATI ALE<br>ADMINISTRATIEI PUBLICE |                          | 2.000.000 | 1.325.000        | 2.000.000 | 992.000               | 992.000            |                                    | 992.000                |



| Capi-<br>tot | Sub-<br>tot | Pa-<br>ra-<br>graf | Cru-<br>pa /<br>Titlu | Al-<br>ne-<br>af | Denumire indicator   | Credite de<br>angajament | Credite bugetare  |                          | Angajamente<br>legale | Plati<br>efectuate | Angajamente<br>legale<br>de platit | Cheltuieli<br>efective |
|--------------|-------------|--------------------|-----------------------|------------------|--|--------------------------|---|--------------------------|-----------------------|--------------------|------------------------------------|------------------------|
|              |             |                    |                       |                  |  |                          | anuale<br>aprobat<br>la finele<br>perioadei<br>de raportare | trimestriale<br>cumulate |                       |                    |                                    |                        |
| A            |             |                    |                       | B                |  |                          |   |                          |                       |                    |                                    |                        |
|              |             |                    |                       | 1                | 2  | 3                        | 4   | 5                        | 6                     | 7-5-6              | 8                                  |                        |
|              | 51          | 01                 |                       |                  | Transferiri curente  |                          | 2.000.000   | 1.325.000                | 2.000.000             | 992.000            | 992.000                            | 992.000                |
|              | 51          | 01                 | 01                    |                  | Transferiri catre institutiile publice   |                          | 2.000.000   | 1.325.000                | 2.000.000             | 992.000            | 992.000                            | 992.000                |
|              | 70          |                    |                       |                  | CHELTUIELI DE CAPITAL  | 3.163.850                | 3.163.850   | 1.700.850                | 3.163.850             | 1.044.719          | 637.103                            | 1.766.867              |
|              | 71          |                    |                       |                  | TITLUL X ACTIVE NEFINANCIARE   | 3.163.850                | 3.163.850   | 1.700.850                | 3.163.850             | 1.044.719          | 637.103                            | 1.766.867              |
|              | 71          | 01                 |                       |                  | Active fixe  | 3.163.850                | 3.163.850   | 1.700.850                | 3.163.850             | 1.044.719          | 637.103                            | 1.766.867              |
|              | 71          | 01                 | 01                    |                  | Constructii  | 1.316.750                | 1.316.750   | 1.066.750                | 1.316.750             | 933.788            | 598.839                            | 1.766.867              |
|              | 71          | 01                 | 02                    |                  | Masini, echipamente si mijloace de transport   | 223.500                  | 223.500   | 223.500                  | 223.500               | 28.436             | 28.436                             | 1.763.428              |
|              | 71          | 01                 | 03                    |                  | Mobilier, aparatura birouica si alie active corporale  | 70.000                   | 70.000  | 70.000                   | 70.000                | 48.870             | 10.606                             | 3.439                  |
|              | 71          | 01                 | 30                    |                  | Alte active fixe   |                          |   |                          |                       |                    |                                    |                        |
|              | 84          |                    |                       |                  | (inclusiv reparatii capitale)<br>PLATI EFECTUATE IN ANII PRECEDENTI SI RECUPERATE IN ANUL CURENT | 1.553.600                | 1.553.600   | 340.600                  | 1.553.600             | 33.625             | 33.625                             |                        |
|              | 85          |                    |                       |                  | TITLUL XV PLATI EFECTUATE IN ANII PRECEDENTI SI RECUPERATE IN ANUL CURENT                        |                          |   |                          | -1.097                | -1.097             | -1.097                             |                        |
|              | 85          | 01                 |                       |                  | PLATI efectuate in anii precedenti si recuperate in anul curent                                  |                          |   |                          | -1.097                | -1.097             | -1.097                             |                        |
|              | 85          | 01                 | 01                    |                  | PLati efectuate in anii precedenti si recuperate in anul curent (SF)                             | 349.600                  | 13.062.470  | 7.493.470                | -1.097                | -1.097             | -1.097                             | 4.452.734              |
| 6802         |             |                    |                       |                  | ASIGURARI SI ASISTENTA SOCIALA   | 5.000                    | 11.686.000  | 6.117.000                | 13.057.208            | 10.905.011         | 5.424.182                          | 4.452.734              |
|              | 01          |                    |                       |                  | CHELTUIELI CURENTE   |                          |   |                          | 11.685.410            | 10.370.721         | 5.389.529                          | 4.438.344              |
|              | 10          |                    |                       |                  | TITLUL I CHELTUIELI DE PERSONAL  |                          | 5.793.000   | 2.861.000                | 5.793.000             | 5.793.000          | 3.368.204                          | 2.413.269              |
|              | 10          | 01                 |                       |                  | Cheltuieli salariale in bani   |                          | 4.382.000   | 2.163.000                | 4.382.000             | 4.382.000          | 2.493.298                          | 1.892.855              |
|              | 10          | 01                 | 01                    |                  | Salarii de baza  |                          | 4.152.000   | 2.065.000                | 4.152.000             | 4.152.000          | 2.294.201                          | 1.861.974              |
|              | 10          | 01                 | 05                    |                  | Sporuri pentru conditii de munca   |                          | 48.000  | 24.000                   | 48.000                | 48.000             | 30.719                             | 17.284                 |
|              | 10          | 01                 | 13                    |                  | Indemnizatii de delegare   |                          | 2.000   | 1.000                    | 2.000                 | 2.000              | 1.987                              | 13                     |

| Capi-<br>tol | Sub-<br>cap-<br>tol | Pa-<br>ra-<br>graf | Cru-<br>pa /<br>Titlu | Ar-<br>ti-<br>col | Ali-<br>ne-<br>at | Denumire indicator   | Credite de<br>angajament |           | Credite bugetare |           | Angajamente<br>legale<br>bugetare | Angajamente<br>legale | Plati<br>efectuate | Angajamente<br>legale<br>de platit | Cheltuieli<br>efective |
|--------------|---------------------|--------------------|-----------------------|-------------------|-------------------|--|--------------------------|-----------|------------------|-----------|-----------------------------------|-----------------------|--------------------|------------------------------------|------------------------|
|              |                     |                    |                       |                   |                   |  | 1                        | 2         | 3                | 4         |                                   |                       |                    |                                    |                        |
| A            |                     |                    |                       |                   |                   | B  |                          |           |                  |           |                                   |                       |                    |                                    |                        |
| 10           | 01                  | 30                 |                       |                   |                   | Alte drepturi salariale in bani  |                          | 180.000   | 73.000           | 180.000   | 180.000                           | 13.609                | 166.391            | 13.584                             |                        |
| 10           | 03                  |                    |                       |                   |                   | Contributii  |                          | 1.411.000 | 698.000          | 1.411.000 | 1.411.000                         | 536.094               | 874.906            | 520.414                            |                        |
| 10           | 03                  | 01                 |                       |                   |                   | Contributii de asigurari sociale de<br>stat                                |                          | 1.042.000 | 512.000          | 1.042.000 | 1.042.000                         | 413.415               | 628.585            | 393.717                            |                        |
| 10           | 03                  | 02                 |                       |                   |                   | Contributii de asigurari de somaj  |                          | 30.000    | 16.000           | 30.000    | 30.000                            | 9.917                 | 20.083             | 9.451                              |                        |
| 10           | 03                  | 03                 |                       |                   |                   | Contributii de asigurari sociale de<br>sanatate                            |                          | 260.000   | 130.000          | 260.000   | 260.000                           | 103.148               | 156.852            | 98.307                             |                        |
| 10           | 03                  | 04                 |                       |                   |                   | Contributii de asigurari pentru<br>accidente de munca si boli profesionale |                          | 12.000    | 6.000            | 12.000    | 12.000                            | 2.982                 | 9.018              | 2.869                              |                        |
| 10           | 03                  | 06                 |                       |                   |                   | Contributii pentru concedii si<br>indemnizatii                             |                          | 67.000    | 34.000           | 67.000    | 67.000                            | 6.632                 | 60.368             | 16.070                             |                        |
| 20           |                     |                    |                       |                   |                   | TITLUL II BUNURI SI SERVICII   |                          | 2.718.000 | 1.746.000        | 2.718.000 | 1.776.181                         | 1.345.356             | 430.825            | 783.922                            |                        |
| 20           | 01                  |                    |                       |                   |                   | Bunuri si servicii   |                          | 1.178.000 | 711.000          | 1.178.000 | 616.125                           | 488.836               | 127.289            | 314.383                            |                        |
| 20           | 01                  | 01                 |                       |                   |                   | Furnituri de birou   |                          | 21.000    | 15.000           | 21.000    | 14.514                            | 11.351                | 3.163              | 9.649                              |                        |
| 20           | 01                  | 02                 |                       |                   |                   | Material pentru curatenie  |                          | 35.000    | 19.000           | 35.000    | 20.615                            | 11.140                | 9.475              | 12.775                             |                        |
| 20           | 01                  | 03                 |                       |                   |                   | Incalzit, iluminat si forta motrica  |                          | 190.000   | 126.000          | 190.000   | 100.445                           | 88.703                | 11.742             | 78.659                             |                        |
| 20           | 01                  | 04                 |                       |                   |                   | Apa, canal si salubritate  |                          | 49.000    | 27.000           | 49.000    | 23.197                            | 17.003                | 6.194              | 9.602                              |                        |
| 20           | 01                  | 08                 |                       |                   |                   | Posta, telecomunicatii, radio, tv,<br>internet                             |                          | 30.000    | 18.000           | 30.000    | 15.215                            | 11.518                | 3.697              | 11.250                             |                        |
| 20           | 01                  | 30                 |                       |                   |                   | Alte bunuri si servicii pentru<br>intretinere si functionare               |                          | 853.000   | 506.000          | 853.000   | 442.139                           | 349.121               | 93.018             | 192.448                            |                        |
| 20           | 02                  |                    |                       |                   |                   | Reparatii curente  |                          | 70.000    | 58.000           | 70.000    | 44.045                            | 38.775                | 5.270              | 9.433                              |                        |
| 20           | 03                  |                    |                       |                   |                   | Hrana  |                          | 180.000   | 130.000          | 180.000   | 137.651                           | 81.009                | 56.642             | 75.633                             |                        |
| 20           | 03                  | 01                 |                       |                   |                   | Hrana pentru oameni  |                          | 180.000   | 130.000          | 180.000   | 137.651                           | 81.009                | 56.642             | 75.633                             |                        |
| 20           | 04                  |                    |                       |                   |                   | Medicamente si materiale sanitare  |                          | 11.000    | 11.000           | 11.000    | 11.000                            | 81.009                | 56.642             | 75.633                             |                        |
| 20           | 04                  | 01                 |                       |                   |                   | Medicamente  |                          | 7.000     | 7.000            | 7.000     | 7.000                             | 81.009                | 56.642             | 75.633                             |                        |
| 20           | 04                  | 02                 |                       |                   |                   | Material sanitare  |                          | 4.000     | 4.000            | 4.000     | 4.000                             | 81.009                | 56.642             | 75.633                             |                        |
| 20           | 05                  |                    |                       |                   |                   | Bunuri de natura obiectelor de inventar                                    |                          | 27.000    | 15.000           | 27.000    | 7.059                             | 3.882                 | 3.177              | 75.633                             |                        |





| Capi-<br>tol | Sub-<br>capi-<br>tol | Pa-<br>ra-<br>gra-<br>f | Gr-<br>u-<br>pa /<br>Titlu | Ali-<br>ne-<br>at | Denumire indicator | Credite de<br>angajament   | Credite bugetare   |            |           | Angajamente<br>legale | Plati<br>efectuate | Angajamente<br>legale<br>de platit | Cheltuieli<br>efective |
|--------------|----------------------|-------------------------|----------------------------|-------------------|--------------------|--|--|------------|-----------|-----------------------|--------------------|------------------------------------|------------------------|
|              |                      |                         |                            |                   |                    |  | anuale<br>aprobate<br>la finele<br>perioadei<br>de raportare | 2          | 3         |                       |                    |                                    |                        |
| A            |                      |                         |                            |                   | B                  | 1  |  |            |           |                       |                    |                                    |                        |
|              |                      |                         | 10                         | 01                | 30                 | Alte drepturi salariale in bani  |  | 100.000    | 50.000    | 100.000               | 48.837             | 51.163                             | 48.837                 |
|              |                      |                         | 10                         | 03                |                    | Contributii  |  | 553.000    | 314.000   | 553.000               | 303.514            | 249.486                            | 250.129                |
|              |                      |                         | 10                         | 03                | 01                 | Contributii de asigurari sociale de<br>stat                                |  | 416.000    | 231.000   | 416.000               | 228.916            | 187.084                            | 189.627                |
|              |                      |                         | 10                         | 03                | 02                 | Contributii de asigurari de somaj  |  | 12.000     | 8.000     | 12.000                | 5.273              | 6.727                              | 4.401                  |
|              |                      |                         | 10                         | 03                | 03                 | Contributii de asigurari sociale de<br>sanatate                            |  | 95.000     | 53.000    | 95.000                | 53.000             | 42.000                             | 47.054                 |
|              |                      |                         | 10                         | 03                | 04                 | Contributii de asigurari pentru<br>accidente de munca si boli profesionale |  | 8.000      | 6.000     | 8.000                 | 1.627              | 6.373                              | 1.367                  |
|              |                      |                         | 10                         | 03                | 06                 | Contributii pentru concedii si<br>indemnizatii                             |  | 22.000     | 16.000    | 22.000                | 14.698             | 7.302                              | 7.680                  |
|              |                      |                         | 20                         |                   |                    | TITLUL II BUNURI SI SERVICII   |  | 13.282.500 | 9.209.500 | 13.282.500            | 7.201.798          | 2.702.684                          | 7.090.607              |
|              |                      |                         | 20                         | 01                |                    | Bunuri si servicii   |  | 10.898.500 | 7.781.500 | 10.898.500            | 6.143.179          | 2.407.008                          | 6.381.011              |
|              |                      |                         | 20                         | 01                | 01                 | Furnituri de birou   |  | 10.000     | 6.000     | 10.000                | 1.212              | 188                                | 1.114                  |
|              |                      |                         | 20                         | 01                | 02                 | Materiale pentru curatenie   |  | 7.000      | 4.000     | 7.000                 | 496                |                                    | 496                    |
|              |                      |                         | 20                         | 01                | 03                 | Incalzit, iluminat si forta motrica  |  | 733.000    | 433.000   | 733.000               | 336.082            | 73.072                             | 318.936                |
|              |                      |                         | 20                         | 01                | 04                 | Apa, canal si salubritate  |  | 620.000    | 210.000   | 620.000               | 37.655             | 172.345                            | 194.784                |
|              |                      |                         | 20                         | 01                | 05                 | Carburanti si lubrifianti  |  | 53.000     | 32.000    | 53.000                | 12.340             | 2.983                              | 19.718                 |
|              |                      |                         | 20                         | 01                | 06                 | Piese de schimb  |  | 2.000      | 2.000     | 2.000                 |                    |                                    |                        |
|              |                      |                         | 20                         | 01                | 08                 | Posta, telecomunicatii, radio, tv,<br>internet                             |  | 30.000     | 16.000    | 30.000                | 12.067             | 30                                 | 11.591                 |
|              |                      |                         | 20                         | 01                | 09                 | Materiale si prestari de servicii cu<br>caracter functional                |  | 7.617.000  | 5.502.000 | 7.617.000             | 4.288.400          | 2.005.230                          | 4.674.938              |
|              |                      |                         | 20                         | 01                | 30                 | Alte bunuri si servicii pentru<br>intretinere si functionare               |  | 1.826.500  | 1.576.500 | 1.826.500             | 1.454.927          | 153.160                            | 1.159.434              |
|              |                      |                         | 20                         | 02                |                    | Reparatii curente  |  | 1.085.000  | 565.000   | 1.085.000             | 401.176            | 108.960                            | 463.924                |
|              |                      |                         | 20                         | 05                |                    | Bunuri de natura obiectelor de inventar                                    |  | 386.000    | 305.000   | 386.000               | 261.546            | 107.588                            |                        |
|              |                      |                         | 20                         | 05                | 01                 | Uniforme si echipament   |  | 2.000      | 2.000     | 2.000                 |                    |                                    |                        |

| Capi-<br>tul | Sub-<br>epi-<br>tol | Pa-<br>ra-<br>graf | Gr-<br>pa /<br>Titlu<br>col | Al-<br>ne-<br>at | Denumire indicator                                     | Credite de<br>angajament | Credite bugetare  |                          | Angajamente<br>legale | Plati<br>efectuate | Angajamente<br>legale<br>de platit | Cheltuieli<br>efective |           |
|--------------|---------------------|--------------------|-----------------------------|------------------|--|--------------------------|---|--------------------------|-----------------------|--------------------|------------------------------------|------------------------|-----------|
|              |                     |                    |                             |                  |  |                          | anuale<br>aprobat<br>la finele<br>perioadei<br>de raportare | trimestriale<br>cumulate |                       |                    |                                    |                        |           |
| A            |                     |                    |                             |                  | B  | 1                        | 2   | 3                        | 4                     | 5                  | 6                                  | 7=5-6                  | 8         |
| 20           | 05                  | 30                 |                             |                  | Alte obiecte de inventar                               |                          | 384.000   | 303.000                  | 384.000               | 369.134            | 261.546                            | 107.588                |           |
| 20           | 06                  |                    |                             |                  | Deplasari, detasari, transferari                       |                          | 15.000  | 8.000                    | 15.000                | 566                | 566                                | 566                    | 566       |
| 20           | 06                  | 01                 |                             |                  | Deplasari interne, detasari, transferari               |                          | 15.000  | 8.000                    | 15.000                | 566                | 566                                | 566                    | 566       |
| 20           | 11                  |                    |                             |                  | Carti, publicatii si materiale<br>documentare          |                          | 6.000   | 2.000                    | 6.000                 |                    |                                    |                        |           |
| 20           | 13                  |                    |                             |                  | Pregatire profesionala                                 |                          | 6.000   | 6.000                    | 6.000                 | 850                | 850                                | 850                    | 850       |
| 20           | 14                  |                    |                             |                  | Protectia muncii                                       |                          | 1.000   | 1.000                    | 1.000                 |                    |                                    |                        |           |
| 20           | 30                  |                    |                             |                  | Alte cheltuieli  |                          | 885.000   | 541.000                  | 885.000               | 473.609            | 394.481                            | 79.128                 | 244.256   |
| 20           | 30                  | 04                 |                             |                  | Chirii   |                          | 399.000   | 216.000                  | 399.000               | 206.139            | 127.011                            | 79.128                 | 99.825    |
| 20           | 30                  | 30                 |                             |                  | Alte cheltuieli cu bunuri si servicii                  |                          | 486.000   | 325.000                  | 486.000               | 267.470            | 267.470                            |                        | 144.431   |
| 55           |                     |                    |                             |                  | TITLUL VII ALTE TRANSFERURI                            |                          | 5.133.000   | 1.950.000                | 5.133.000             | 1.482.958          | 1.482.958                          |                        | 1.482.958 |
| 55           | 01                  |                    |                             |                  | A. Transferuri interne                                 |                          | 5.133.000   | 1.950.000                | 5.133.000             | 1.482.958          | 1.482.958                          |                        | 1.482.958 |
| 55           | 01                  | 13                 |                             |                  | Programe de dezvoltare                                 |                          | 3.633.000   | 1.250.000                | 3.633.000             | 890.245            | 890.245                            |                        | 890.245   |
| 55           | 01                  | 18                 |                             |                  | Alte transferuri curente interne                       |                          | 1.500.000   | 700.000                  | 1.500.000             | 592.713            | 592.713                            |                        | 592.713   |
| 57           |                     |                    |                             |                  | TITLUL VIII ASISTENTA SOCIALA                          |                          | 50.000  | 50.000                   | 50.000                |                    |                                    |                        |           |
| 57           | 02                  |                    |                             |                  | Ajutoare sociale                                       |                          | 50.000  | 50.000                   | 50.000                |                    |                                    |                        |           |
| 57           | 02                  | 01                 |                             |                  | Ajutoare sociale in numerar                            |                          | 50.000  | 50.000                   | 50.000                |                    |                                    |                        |           |
| 70           |                     |                    |                             |                  | CHETUIELI DE CAPITAL                                   |                          | 11.414.820  | 3.692.230                | 11.414.820            | 4.496.875          | 3.495.808                          | 1.001.067              | 514.316   |
| 71           |                     |                    |                             |                  | TITLUL X ACTIVE NEFINANCIARE                           |                          | 11.414.820  | 3.692.230                | 11.414.820            | 4.496.875          | 3.495.808                          | 1.001.067              | 514.316   |
| 71           | 01                  |                    |                             |                  | Active fixe  |                          | 11.414.820  | 3.692.230                | 11.414.820            | 4.496.875          | 3.495.808                          | 1.001.067              | 514.316   |
| 71           | 01                  | 01                 |                             |                  | Constructii  |                          | 4.956.080   | 2.011.080                | 4.956.080             | 2.720.518          | 1.848.426                          | 872.092                | 72        |
| 71           | 01                  | 02                 |                             |                  | Masini, echipamente si mijloace de<br>transport        |                          | 149.000   | 47.000                   | 149.000               | 38.695             | 34.236                             | 4.459                  | 79.181    |
| 71           | 01                  | 03                 |                             |                  | Mobilier, aparatura birou si alte<br>active corporale  |                          | 717.400   | 248.740                  | 717.400               | 230.671            | 228.391                            | 2.280                  | 434.481   |
| 71           | 01                  | 30                 |                             |                  | Alte active fixe                                       |                          | 5.592.340   | 1.385.410                | 5.592.340             | 1.506.991          | 1.384.755                          | 122.236                | 582       |
| 79           |                     |                    |                             |                  | (inclusiv reparatii capitale)<br>OPERATIUNI FINANCIARE |                          | 1.739.930   | 582.000                  | 1.739.930             | 493.756            | 493.756                            |                        |           |

| Capi-<br>tol | Sub-<br>tot | Pa-<br>ra-<br>graf | Gru-<br>pa /<br>Titlu | Ar-<br>ti-<br>col | Ali-<br>ne-<br>at | Denumire indicator   | Credite de<br>angajament | Credite bugetare  |                          |           | Angajamente<br>legale<br>de platit | Plati<br>efectuate | Cheltucii<br>efective |           |
|--------------|-------------|--------------------|-----------------------|-------------------|-------------------|--|--------------------------|---|--------------------------|-----------|------------------------------------|--------------------|-----------------------|-----------|
|              |             |                    |                       |                   |                   |  |                          | anuale<br>aprobat<br>la finele<br>perioadei<br>de raportare | trimestriale<br>cumulate | 4         |                                    |                    |                       |           |
| A            |             |                    |                       |                   |                   | B  | 1                        | 2   | 3                        | 4         | 5                                  | 6                  | 7=5-6                 | 8         |
|              |             |                    | 81                    | 02                |                   | TITLUL XIV RAMBURSARI DE CREDITE   |                          | 1.739.930   | 582.000                  | 1.739.930 | 493.756                            | 493.756            |                       |           |
|              |             |                    | 81                    | 02                |                   | Rambursari de credite interne  |                          | 425.430   | 142.000                  | 425.430   | 142.000                            | 142.000            |                       |           |
|              |             |                    | 81                    | 02                | 05                | Rambursari de credite aferente datoriei<br>publice interne locale                          |                          | 425.430   | 142.000                  | 425.430   | 142.000                            | 142.000            |                       |           |
|              |             |                    | 81                    | 04                |                   | Rambursarea imprumuturilor contractate<br>pentru finantarea proiectelor cu<br>finantare UE |                          | 1.314.500   | 440.000                  | 1.314.500 | 351.756                            | 351.756            |                       |           |
|              |             |                    | 84                    |                   |                   | PLATI EFECTUATE IN ANII PRECEDENTI SI<br>RECUPERATE IN ANUL CURENT                         |                          | -122.690  | -122.690                 | -135.947  | -135.947                           | -135.947           |                       |           |
|              |             |                    | 85                    |                   |                   | Tribul XV PLATI EFECTUATE IN ANII<br>PRECEDENTI SI RECUPERATE<br>IN ANUL CURENT            |                          | -122.690  | -122.690                 | -135.947  | -135.947                           | -135.947           |                       |           |
|              |             |                    | 85                    | 01                |                   | Plati efectuate in anii precedenti si<br>recuperate in anul curent                         |                          | -122.690  | -122.690                 | -135.947  | -135.947                           | -135.947           |                       |           |
|              |             |                    | 85                    | 01                | 01                | Plati efectuate in anii precedenti si<br>recuperate in anul curent (SF)                    |                          | -122.690  | -122.690                 | -135.947  | -135.947                           | -135.947           |                       |           |
|              |             |                    | 85                    | 01                | 02                | Plati efectuate in anii precedenti si<br>recuperate in anul curent (SD)                    |                          | -109  | -109                     | -109      | -109                               | -109               |                       |           |
| 7402         |             |                    |                       |                   |                   | PROTECTIA MEDIULUI   | 3.694.558                |   |                          |           |                                    |                    |                       |           |
|              |             |                    | 01                    |                   |                   | CHELTUIELI CURENTE   |                          | 5.848.900   | 5.448.900                | 5.848.900 | 5.544.461                          | 4.324.834          | 1.548.440             | 4.791.506 |
|              |             |                    | 20                    |                   |                   | TITLUL II BUNURI SI SERVICII   |                          | 5.848.900   | 5.448.900                | 5.848.900 | 5.544.461                          | 4.324.834          | 1.219.627             | 4.791.506 |
|              |             |                    | 20                    | 01                |                   | Bunuri si servicii   |                          | 5.766.900   | 5.378.900                | 5.766.900 | 5.480.149                          | 4.260.522          | 1.219.627             | 4.791.506 |
|              |             |                    | 20                    | 01                | 04                | Apa, canal si salubritate  |                          | 5.281.400   | 5.131.400                | 5.281.400 | 5.209.810                          | 4.091.410          | 1.118.400             | 4.544.406 |
|              |             |                    | 20                    | 01                | 30                | Alte bunuri si servicii pentru<br>intretinere si functionare                               |                          | 485.500   | 247.500                  | 485.500   | 270.339                            | 169.112            | 101.227               | 247.100   |
|              |             |                    | 20                    | 02                |                   | Reparatii curente  |                          | 82.000  | 70.000                   | 82.000    | 64.312                             | 64.312             |                       |           |
|              |             |                    | 70                    |                   |                   | CHELTUIELI DE CAPITAL  | 3.694.558                | 3.595.000   | 803.000                  | 3.595.000 | 1.087.626                          | 758.813            | 328.813               |           |
|              |             |                    | 71                    |                   |                   | TITLUL X ACTIVE NEFINANCIARE   | 3.694.558                | 3.595.000   | 803.000                  | 3.595.000 | 1.087.626                          | 758.813            | 328.813               |           |





| Capi-<br>tot | Sub-<br>tot | Pa-<br>ra-<br>graf | Grup-<br>pa /<br>Titlu | Ar-<br>ti-<br>col | Al-<br>ne-<br>at | Denumire indicator  | Credite de<br>angajament | Credite bugetare  |            |   | Angajamente<br>legale | Plati<br>efectuate | Angajamente<br>legale<br>de platit | Cheltuieli<br>efective |
|--------------|-------------|--------------------|------------------------|-------------------|------------------|---|--------------------------|---|------------|---|-----------------------|--------------------|------------------------------------|------------------------|
|              |             |                    |                        |                   |                  |   |                          | anuale<br>aprobat<br>la finele<br>perioadei<br>de raportare | 2          | 3 |                       |                    |                                    |                        |
| A            |             |                    |                        |                   |                  | B   | I                        | 4   | 5          | 6 | 7=5-6                 | 8                  |                                    |                        |
|              |             |                    |                        |                   |                  | transport   | 25.000                   | 25.000  | 25.000     |   |                       |                    |                                    |                        |
|              | 71          | 01                 | 30                     |                   |                  | Alte active fixe<br>(inclusiv reparatii capitale)   | 416.940                  | 416.940   | 304.000    |   | 250.828               |                    |                                    |                        |
|              | 72          |                    |                        |                   |                  | TITLUL XI ACTIVE FINANCIARE   | 706.000                  | 706.000   | 56.000     |   | 33.698                |                    |                                    |                        |
|              | 72          | 01                 |                        |                   |                  | Active financiare   | 706.000                  | 706.000   | 56.000     |   | 33.698                |                    |                                    |                        |
|              | 72          | 01                 | 01                     |                   |                  | Participare la capitalul social al<br>societatilor comerciale                               | 706.000                  | 706.000   | 56.000     |   | 33.698                |                    |                                    |                        |
|              | 79          |                    |                        |                   |                  | OPERATIUNI FINANCIARE   |                          |   |            |   |                       |                    |                                    |                        |
|              | 81          |                    |                        |                   |                  | TITLUL XIV RAMBURSARI DE CREDITE  |                          |   |            |   |                       |                    |                                    |                        |
|              | 81          | 01                 |                        |                   |                  | Rambursari de credite externe   | 33.798.100               | 33.798.100  | 23.007.570 |   | 13.242.495            |                    |                                    |                        |
|              | 81          | 01                 | 05                     |                   |                  | Rambursari de credite aferente datoriei<br>publice externe locale                           | 33.798.100               | 33.798.100  | 23.007.570 |   | 13.242.495            |                    |                                    |                        |
|              | 81          | 01                 | 04                     |                   |                  | Rambursarea imprumuturilor contractate<br>pentru finantarea proiectelor cu<br>finantare UJ: | 2.015.000                | 2.015.000   | 1.015.000  |   | 1.006.250             |                    |                                    |                        |
|              | 84          |                    |                        |                   |                  | TITLUL XV PLATI EFECTUATE IN ANII<br>PRECEDENTI SI RECUPERATE<br>IN ANUL CURENT             | 31.783.100               | 31.783.100  | 21.992.570 |   | 12.236.245            |                    |                                    |                        |
|              | 85          |                    |                        |                   |                  | Titlul XV PLATI EFECTUATE IN ANII<br>PRECEDENTI SI RECUPERATE<br>IN ANUL CURENT             |                          |   |            |   | -13.412               |                    |                                    |                        |
|              | 85          | 01                 |                        |                   |                  | Plati efectuate in anii precedenti si<br>recuperate in anul curent                          |                          |   |            |   | -13.412               |                    |                                    |                        |
|              | 85          | 01                 | 01                     |                   |                  | Plati efectuate in anii precedenti si<br>recuperate in anul curent (SF)                     |                          |   |            |   | -13.412               |                    |                                    |                        |
|              | 85          | 01                 | 02                     |                   |                  | Plati efectuate in anii precedenti si<br>recuperate in anul curent (SID)                    |                          |   |            |   | -479                  |                    |                                    |                        |
|              |             |                    |                        |                   |                  |   |                          |   |            |   | -12.933               |                    |                                    |                        |

Ordin de transfer de credite  
An Juy Floin Carciwa



Conducător  
E. Florin Carciwa



DETALIEREA CHELTUIELILOR  
- fonduri externe nerambursabile -  
30.06.2013

| Capi-<br>tot | Sub-<br>capi-<br>tot | Pa-<br>ra-<br>graf | Gra-<br>pa /<br>Titlu | At-<br>ti-<br>col | Al-<br>ne-<br>at | Denumire indicator                                       | Credite de<br>angajament | Credite bugetare  |                          | Angajamente<br>legale | Plati<br>efectuate | Angajamente<br>legale<br>de platit | Pag. 2<br>- lei-<br>Cheltuieli<br>efective |   |        |
|--------------|----------------------|--------------------|-----------------------|-------------------|------------------|--|--------------------------|---|--------------------------|-----------------------|--------------------|------------------------------------|--|---|--------|
|              |                      |                    |                       |                   |                  |  |                          | anuale<br>aprobrate<br>la finele<br>perioadei<br>de raportare | trimestriale<br>cumulate |                       |                    |                                    |  |   |        |
| A            |                      |                    |                       |                   |                  |  | 1                        | 2   | 3                        | 4                     | 5                  | 6                                  | 7=5-6                                      | 8 |        |
| B            |                      |                    |                       |                   |                  |  |                          |   |                          |                       |                    |                                    |  |   |        |
| 5008         |                      |                    |                       |                   |                  | FONDURI EXTRNE NERAMBURSABILE                            |                          |   |                          |                       |                    |                                    |  |   |        |
| 6508         |                      |                    |                       |                   |                  | INVATAMANT   |                          |   |                          |                       |                    |                                    |  |   |        |
|              | 70                   |                    |                       |                   |                  | CHELTUIELI DE CAPITAL                                    |                          |   |                          |                       |                    |                                    |  |   | 22.959 |
|              | 71                   |                    |                       |                   |                  | TITLUL X ACTIVE NEFINANCIARE                             |                          |   |                          |                       |                    |                                    |  |   | 22.959 |
|              | 71                   | 01                 |                       |                   |                  | Active fixe  |                          |   |                          |                       |                    |                                    |  |   | 22.959 |
|              | 71                   | 01                 | 03                    |                   |                  | Mobilier, aparatura birouica si alte<br>active corporale |                          |   |                          |                       |                    |                                    |  |   | 22.959 |

Conducatorul compartimentului  
financiar-contabil

Conducatorul compartimentului  
financiar-contabil

CONTUL DE EXECUTIE AL INSTITUTIILOR PUBLICE FINANTATE  
DIN VENITURI PROPRII SI SUBVENTII DIN BUGETUL LOCAL - VENITURI

30.06.2013

| Capi-<br>tol | Sub-<br>cap-<br>tol | Pa-<br>ra-<br>gra-<br>ful | Gru-<br>pa /<br>Titlu | Al-<br>ne-<br>at | Denumire indicator   | Prevederi   |                               | Drepturi constatate |                        | Incasari<br>realizate | Stingeri pe<br>alte cai<br>decat incasari | Pag. 1 - lei- |
|--------------|---------------------|---------------------------|-----------------------|------------------|--|---|-------------------------------|---------------------|------------------------|-----------------------|---|---------------|
|              |                     |                           |                       |                  |  | 1<br>anuale<br>la finele<br>perioadei<br>de raportare | 2<br>trimestriale<br>cumulate | Total,<br>din care: | din anii<br>precedenti |                       |   |               |
| A            |                     |                           |                       |                  |  | 3=4+5   | 4                             | 5                   | 6                      | 7                     | 8=3-6-7                                   |               |
| 0001         | 10                  |                           |                       |                  | B  | 10.785.600  | 6.653.800                     | 7.031.166           | 1.389.753              | 5.641.413             | 5.684.734                                 | 1.345.874     |
| 3010         |                     |                           |                       |                  | TOTAL VENITURI-VENITURI  | 131.800   | 86.000                        | 57.524              | 957                    | 56.567                | 56.305                                    | 1.219         |
|              | 05                  |                           |                       |                  | VENITURI DIN PROPRIETATE   | 117.800   | 73.000                        | 53.854              | 957                    | 52.897                | 52.635                                    | 1.219         |
|              | 09                  |                           |                       |                  | Venituri din concesiuni si inchirieri  |   |                               |                     |                        |                       |   |               |
|              |                     |                           |                       |                  | Venituri din utilizarea pasunilor<br>comunale  |   |                               |                     |                        |                       |   |               |
|              | 50                  |                           |                       |                  | Alte venituri din proprietate  | 14.000  | 13.000                        | 3.670               |                        | 3.670                 | 3.670                                     |               |
| 3310         |                     |                           |                       |                  | VENITURI DIN PRESTARI DE SERVICII SI ALTE<br>ACTIVITATI  | 7.830.000   | 4.758.000                     | 5.610.420           | 1.372.098              | 4.238.322             | 4.281.732                                 | 1.328.130     |
|              | 05                  |                           |                       |                  | Taxe si alte venituri in invatamant  | 473.000   | 274.000                       | 332.453             |                        | 332.453               | 322.443                                   | 10.010        |
|              | 08                  |                           |                       |                  | Venituri din prestari de servicii  | 4.200.000   | 2.284.000                     | 3.351.883           | 1.291.566              | 2.060.317             | 2.118.869                                 | 1.232.456     |
|              | 13                  |                           |                       |                  | Contributia de intretinere a<br>persoanelor asistate   | 125.000   | 80.000                        |                     |                        |                       |   |               |
|              | 14                  |                           |                       |                  | Contributia elevilor si studentilor<br>pentru internate, cantine si cantine                                      |   |                               |                     |                        |                       |   |               |
|              | 17                  |                           |                       |                  | Venituri din organizarea de cursuri de<br>calificare si conversie profesionala,<br>specializare si perfectionare | 2.470.000   | 1.741.000                     | 1.550.393           | 35.421                 | 1.514.972             | 1.526.840                                 | 23.553        |
|              | 19                  |                           |                       |                  | Venituri din serbari si spectacole scolare<br>manifestari culturale, artistice si<br>sportive                    | 6.000   | 4.000                         |                     |                        |                       |   |               |
|              | 50                  |                           |                       |                  | Alte venituri din prestari de servicii<br>si alte activitati   | 230.000   | 145.000                       | 157.115             | 12.940                 | 144.175               | 137.605                                   | 19.510        |
| 3410         |                     |                           |                       |                  | VENITURI DIN TAXE ADMINISTRATIVE,<br>ELIBERARI PERMISE   | 326.000   | 230.000                       | 218.576             | 32.171                 | 186.405               | 175.975                                   | 42.601        |
|              | 50                  |                           |                       |                  | Alte venituri din taxe administrative,   | 541.300   | 271.300                       | 184.968             |                        | 184.968               | 171.652                                   | 13.316        |

Pag. 2 - lei-

| Capi-<br>tol | Sub-<br>capi-<br>tol | Pa-<br>ra-<br>graf | Gr-<br>pa /<br>Titlu | Ar-<br>ti-<br>col | Al-<br>ne-<br>at | Denumire indicator  | Prevederi<br>anuale<br>aprobate<br>la finele<br>perioadei<br>de raportare |           | Prevederi<br>bugetare<br>trimestriale<br>cumulate | Drepturi constatate |         |         | Incasari<br>realizate | Stingeri pe<br>alte cai<br>decat incasari | Drepturi<br>constatate<br>de incasat |
|--------------|----------------------|--------------------|----------------------|-------------------|------------------|---|---|-----------|---|---------------------|---------|---------|-----------------------|---|--------------------------------------|
|              |                      |                    |                      |                   |                  |   | I   | 2         |   | Total,<br>din care: | 4       | 5       |                       |   |                                      |
| A            |                      |                    |                      |                   |                  |   | B   |           |   |                     |         |         |                       |   |                                      |
| 3410         |                      |                    |                      |                   |                  | eliberari permise   | 541.300   | 271.300   | 184.968   |                     | 184.968 | 171.652 |                       |   | 13.316                               |
| 3510         |                      |                    |                      |                   |                  | AMENZI, PENALITATI SI CONFISCARI  | 120.000   | 60.000    | 54.907  |                     | 54.907  | 54.907  |                       |   |                                      |
|              | 50                   |                    |                      |                   |                  | Alte amenzi, penalitati si confiscari   | 120.000   | 60.000    | 54.907  |                     | 54.907  | 54.907  |                       |   |                                      |
| 3610         |                      |                    |                      |                   |                  | DIVERSE VENITURI  | 61.500  | 52.500    | 31.347  | 16.698              | 14.649  | 28.138  |                       |   | 3.209                                |
|              | 50                   |                    |                      |                   |                  | Alte venituri   | 61.500  | 52.500    | 31.347  | 16.698              | 14.649  | 28.138  |                       |   | 3.209                                |
| 3710         |                      |                    |                      |                   |                  | TRANSFERURI VOLUNTARE, ALTELE DECAT<br>SUBVENTIILE  | 100.000   | 100.000   | 100.000   |                     | 100.000 | 100.000 |                       |   |                                      |
|              | 01                   |                    |                      |                   |                  | Donatii si sponsorizari   | 100.000   | 100.000   | 100.000   |                     | 100.000 | 100.000 |                       |   |                                      |
|              | 03                   |                    |                      |                   |                  | Varsaminte din sectiunea de functionare<br>pentru finantarea sectiunii de dezvoltare<br>a bugetului local |   |           |   |                     |         |         |                       |   |                                      |
|              | 04                   |                    |                      |                   |                  | Varsaminte din sectiunea de functionare   | -202.000  | -147.000  | -30.203   |                     | -30.203 | -30.203 |                       |   |                                      |
| 4310         |                      |                    |                      |                   |                  | SUBVENTII DE LA ALTE ADMINISTRATII  | 202.000   | 147.000   | 30.203  |                     | 30.203  | 30.203  |                       |   |                                      |
|              | 09                   |                    |                      |                   |                  | Subventii pentru institutii publice   | 2.001.000   | 1.326.000 | 992.000   |                     | 992.000 | 992.000 |                       |   |                                      |
|              |                      |                    |                      |                   |                  |   | 2.001.000   | 1.326.000 | 992.000   |                     | 992.000 | 992.000 |                       |   |                                      |

Conducatorul institutiei,



Conducatorul compartimentului  
financiar-contabil

*[Signature]*

CONTUL DE EXECUTIE AL INSTITUTIILOR PUBLICE FINANTATE  
DIN VENITURI PROPRII SI SUBVENTII DIN BUGETUL LOCAL - CHELTUIELI

30.06.2013

| Capi-<br>tol | Sub-<br>capi-<br>tol | Pa-<br>ra-<br>gra-<br>f | Gru-<br>pa /<br>Titlu | Al-<br>te-<br>col-<br>at | Denumire indicator   | Credite de<br>angajament | Credite bugetare  |                          |                        | Angajamente<br>legale  | Plati<br>efectuate     | Angajamente<br>legale<br>de platit | Cheltuieli<br>efective |
|--------------|----------------------|-------------------------|-----------------------|--------------------------|--|--------------------------|---|--------------------------|------------------------|------------------------|------------------------|------------------------------------|------------------------|
|              |                      |                         |                       |                          |  |                          | anuale<br>aprobat<br>la finele<br>perioadei<br>de raportare | trimestriale<br>cumulate |                        |                        |                        |                                    |                        |
| A            |                      |                         |                       |                          | B  | 1                        | 2   | 3                        | 4                      | 5                      | 6                      | 7=5-6                              | 8                      |
| 5010         |                      |                         |                       |                          | TOTAL CHELTUIELI DIN VENITURI PROPRII<br>SI SUBVENTII                                      |                          |   |                          |                        |                        |                        |                                    |                        |
| 5410         | 10                   |                         |                       |                          | ALTE SERVICII PUBLICE GENERALE<br>Servicii publice comunitare de evidenta<br>a persoanelor |                          | 11.183.260<br>137.170                                       | 6.939.220<br>82.170      | 11.183.010<br>136.949  | 8.717.321<br>52.992    | 5.481.913<br>43.992    | 3.235.408<br>9.000                 | 5.308.138<br>36.136    |
| 6110         | 03                   | 04                      |                       |                          | ORDINE PUBLICA SI SIGURANTA NATIONALA<br>Ordine publica                                    |                          | 4.750.000<br>4.750.000                                      | 2.558.000<br>2.558.000   | 4.750.000<br>4.750.000 | 4.326.086<br>4.326.086 | 2.285.787<br>2.285.787 | 2.040.299<br>2.040.299             | 2.233.193<br>2.233.193 |
| 6510         | 03                   | 01                      |                       |                          | Politia comunitara<br>INVATAMANT   |                          | 4.750.000<br>3.876.000                                      | 2.558.000<br>2.658.000   | 4.750.000<br>3.876.000 | 4.326.086<br>2.155.501 | 2.285.787<br>1.891.634 | 2.040.299<br>263.867               | 2.233.193<br>1.809.199 |
|              |                      |                         |                       |                          | Invatamant prescolar si primar   |                          | 1.220.000   | 846.000                  | 1.220.000              | 692.740                | 684.063                | 8.677                              | 684.060                |
|              |                      |                         |                       |                          | Invatamant prescolar   |                          | 1.220.000   | 846.000                  | 1.220.000              | 692.740                | 684.063                | 8.677                              | 684.060                |
|              |                      |                         |                       |                          | Invatamant secundar  |                          | 2.156.000   | 1.545.000                | 2.156.000              | 1.035.007              | 1.004.488              | 30.519                             | 925.312                |
|              |                      |                         |                       |                          | Invatamant secundar inferior   |                          | 108.000   | 83.000                   | 108.000                | 28.353                 | 28.353                 | 30.519                             | 26.856                 |
|              |                      |                         |                       |                          | Invatamant secundar superior   |                          | 2.048.000   | 1.462.000                | 2.048.000              | 1.006.654              | 976.135                | 30.519                             | 898.456                |
|              |                      |                         |                       |                          | Invatamant postliceal  |                          | 500.000   | 267.000                  | 500.000                | 427.754                | 203.083                | 224.671                            | 199.827                |
| 6710         | 03                   | 04                      |                       |                          | CULTURA, RECREIERE SI RELIGIE<br>Servicii culturale  |                          | 2.371.000<br>2.371.000                                      | 1.603.000<br>1.603.000   | 2.370.971<br>2.370.971 | 2.158.340<br>2.158.340 | 1.238.578<br>1.238.578 | 919.762<br>919.762                 | 1.208.053<br>1.208.053 |
|              |                      |                         |                       |                          | Instituti publice de spectacole si<br>concerte   |                          | 2.330.000   | 1.570.000                | 2.329.971              | 2.145.182              | 1.229.535              | 915.647                            | 1.197.150              |
|              |                      |                         |                       |                          | Alte servicii culturale  |                          | 41.000  | 33.000                   | 41.000                 | 13.158                 | 9.043                  | 4.115                              | 10.903                 |
| 6810         | 11                   | 30                      |                       |                          | ASIGURARI SI ASISTENTA SOCIALA<br>Cresc  |                          | 39.240<br>39.240  | 29.000<br>29.000         | 39.240<br>39.240       | 22.742<br>22.742       | 20.262<br>20.262       | 2.480<br>2.480                     | 19.897<br>19.897       |
| 8310         | 03                   |                         |                       |                          | AGRICULTURA, SILVICULTURA,<br>SI VANATOARE   |                          | 7.050   | 7.050                    | 7.050                  | 1.660                  | 1.660                  | 1.660                              | 1.660                  |
|              |                      |                         |                       |                          | Agricultura  |                          | 7.050   | 7.050                    | 7.050                  | 1.660                  | 1.660                  | 1.660                              | 1.660                  |
|              |                      |                         |                       |                          | Alte cheltuieli in domeniul agriculturii   |                          | 7.050   | 7.050                    | 7.050                  | 1.660                  | 1.660                  | 1.660                              | 1.660                  |
| 8710         | 50                   |                         |                       |                          | ALTE ACTIUNI ECONOMICE<br>Alte actiuni economice   |                          | 2.800<br>2.800  | 2.000<br>2.000           | 2.800<br>2.800         | 1.660<br>1.660         | 1.660<br>1.660         | 1.660<br>1.660                     | 1.660<br>1.660         |

DETALIEREA CHELTUIELILOR  
INSTITUTII PUBLICE FINANTATE DIN VENITURI PROPRII  
SI SUBVENTII DIN BUGETUL LOCAL  
30.06.2013

| Capi-<br>tul | Sub-<br>capit-<br>ol | Pa-<br>ra-<br>graf | Ar-<br>ti-<br>col | Ali-<br>ne-<br>at | Denumire indicator   | Credite de<br>angajament | Credite bugetare |           | Angajamente<br>bugetare | Angajamente<br>legale | Plati<br>efectuate | Angajamente<br>legale<br>de platit | - lei-<br>Pag. 2 |
|--------------|----------------------|--------------------|-------------------|-------------------|--|--------------------------|------------------|-----------|-------------------------|-----------------------|--------------------|------------------------------------|------------------|
|              |                      |                    |                   |                   |  |                          | 2                | 3         |                         |                       |                    |                                    |                  |
| A            |                      |                    |                   |                   | B  | 1                        | 2                | 3         | 4                       | 5                     | 6                  | 7=5-6                              | 8                |
| 5010         |                      |                    |                   |                   | TOTAL CHELTUIELI DIN VENITURI PROPRII<br>SI SUBVENTII        |                          | 11.183.260       | 6.939.220 | 11.183.010              | 8.717.321             | 5.481.913          | 3.235.408                          |                  |
| 5410         |                      |                    |                   |                   | ALTE SERVICII PUBLICE GENERALE                               |                          | 137.170          | 82.170    | 136.949                 | 52.992                | 43.992             | 9.000                              | 5.308.138        |
|              | 01                   |                    |                   |                   | CHELTUIELI CURENTE   |                          | 137.170          | 82.170    | 136.949                 | 52.992                | 43.992             | 9.000                              | 36.136           |
|              | 10                   |                    |                   |                   | TITLUL I CHELTUIELI DE PERSONAL                              |                          | 1.500            | 1.500     | 1.279                   | 1.279                 | 1.279              |                                    | 36.136           |
|              | 10                   | 01                 |                   |                   | Cheeltuieli salariale in bani                                |                          | 1.100            | 1.100     | 1.015                   | 1.015                 | 1.015              |                                    |                  |
|              | 10                   | 01                 | 01                |                   | Salarii de baza  |                          | 1.000            | 1.000     | 948                     | 948                   | 948                |                                    |                  |
|              | 10                   | 01                 | 05                |                   | Sporuri pentru conditii de munca                             |                          | 100              | 100       | 67                      | 67                    | 67                 |                                    |                  |
|              | 10                   | 03                 |                   |                   | Contributii  |                          | 400              | 400       | 264                     | 264                   | 264                |                                    |                  |
|              | 10                   | 03                 | 01                |                   | Contributii de asigurari sociale de<br>stat                  |                          | 300              | 300       | 211                     | 211                   | 211                |                                    |                  |
|              | 10                   | 03                 | 03                |                   | Contributii de asigurari sociale de<br>sanatate              |                          | 100              | 100       | 53                      | 53                    | 53                 |                                    |                  |
|              | 20                   |                    |                   |                   | TITLUL II BUNURI SI SERVICII                                 |                          | 135.670          | 80.670    | 135.670                 | 51.713                | 42.713             | 9.000                              | 36.136           |
|              | 20                   | 01                 |                   |                   | Bunuri si servicii   |                          | 97.000           | 57.000    | 97.000                  | 39.449                | 39.449             |                                    | 32.872           |
|              | 20                   | 01                 | 01                |                   | Furnituri de birou   |                          | 18.000           | 9.000     | 18.000                  | 491                   | 491                |                                    | 411              |
|              | 20                   | 01                 | 02                |                   | Materiale pentru entitate                                    |                          | 3.000            | 2.000     | 3.000                   |                       |                    |                                    |                  |
|              | 20                   | 01                 | 04                |                   | Apa, canal si salubritate                                    |                          | 2.000            | 2.000     | 2.000                   | 318                   | 318                |                                    | 265              |
|              | 20                   | 01                 | 08                |                   | Posta, telecomunicatii, radio, tv,<br>internet               |                          | 14.000           | 10.000    | 14.000                  | 5.347                 | 5.347              |                                    | 5.281            |
|              | 20                   | 01                 | 30                |                   | Alte bunuri si servicii pentru<br>intretinere si functionare |                          | 60.000           | 34.000    | 60.000                  | 33.293                | 33.293             |                                    | 26.915           |
|              | 20                   | 05                 |                   |                   | Bunuri de natura obiectelor de inventar                      |                          | 10.000           | 7.000     | 10.000                  |                       |                    |                                    |                  |
|              | 20                   | 05                 | 30                |                   | Alte obiecte de inventar                                     |                          | 10.000           | 7.000     | 10.000                  |                       |                    |                                    |                  |
|              | 20                   | 06                 |                   |                   | Deplasari, detasari, transferari                             |                          | 5.000            | 5.000     | 5.000                   | 264                   | 264                |                                    | 264              |
|              | 20                   | 06                 | 01                |                   | Deplasari interne, detasari, transferari                     |                          | 5.000            | 5.000     | 5.000                   | 264                   | 264                |                                    | 264              |
|              | 20                   | 11                 |                   |                   | Carti, publicatii si materiale<br>documentare                |                          | 670              | 670       | 670                     |                       |                    |                                    |                  |

| Capi-<br>tot | Sub-<br>tot | Pa-<br>ra-<br>grad | Cru-<br>pa /<br>Titlu | Al-<br>ne-<br>at | Denumire indicator   | Credite de<br>angajament | Credite bugetare   |                               | Angajamente<br>legale | Plati<br>efectuate | Angajamente<br>legale<br>de platit | Cheltuieli<br>efective |           |
|--------------|-------------|--------------------|-----------------------|------------------|--|--------------------------|--|-------------------------------|-----------------------|--------------------|------------------------------------|------------------------|-----------|
|              |             |                    |                       |                  |  |                          | 2<br>anuale<br>aprobrate<br>la finele<br>perioadei<br>de raportare | 3<br>trimestriale<br>cumulate |                       |                    |                                    |                        |           |
| A            |             |                    |                       |                  | B  | 1                        | 2  | 3                             | 4                     | 5                  | 6                                  | 7=5-6                  | 8         |
|              | 20          | 13                 |                       |                  | Pregatine profesionala   |                          | 10.000   | 7.000                         | 10.000                |                    |                                    |                        |           |
|              | 20          | 14                 |                       |                  | Protectia muncii   |                          | 1.000  | 1.000                         | 1.000                 |                    |                                    |                        |           |
|              | 20          | 30                 |                       |                  | Alte cheltuieli  |                          | 12.000   | 3.000                         | 12.000                |                    |                                    | 3.000                  | 9.000     |
|              | 20          | 30                 | 04                    |                  | Chirii   |                          | 12.000   | 3.000                         | 12.000                |                    |                                    | 3.000                  | 9.000     |
| 6110         |             |                    |                       |                  | ORDINE PUBLICA SI SIGURANTA NATIONALA                                      |                          | 4.750.000  | 2.558.000                     | 4.750.000             |                    |                                    | 2.285.787              | 2.040.299 |
|              | 01          |                    |                       |                  | CHELTUIELI CURENTE   |                          | 4.625.000  | 2.483.000                     | 4.625.000             |                    |                                    | 2.265.462              | 2.040.299 |
|              | 10          | 01                 |                       |                  | TITLUL I CHELTUIELI DE PERSONAL  |                          | 3.847.000  | 1.998.000                     | 3.847.000             |                    |                                    | 1.916.631              | 1.930.369 |
|              | 10          | 01                 |                       |                  | Cheltuieli salariale in bani   |                          | 2.781.000  | 1.410.000                     | 2.781.000             |                    |                                    | 1.378.454              | 1.402.546 |
|              | 10          | 01                 | 01                    |                  | Salarii de baza  |                          | 2.064.000  | 1.035.000                     | 2.064.000             |                    |                                    | 1.032.808              | 1.031.192 |
|              | 10          | 01                 | 05                    |                  | Sporuri pentru conditii de munca   |                          | 129.000  | 67.000                        | 129.000               |                    |                                    | 66.678                 | 62.338    |
|              | 10          | 01                 | 06                    |                  | Alte sporuri   |                          | 135.000  | 74.000                        | 135.000               |                    |                                    | 72.430                 | 62.570    |
|              | 10          | 01                 | 12                    |                  | Indemnizatii plătite unor persoane din<br>afara unitatii                   |                          | 1.000  | 1.000                         | 1.000                 |                    |                                    | 1.000                  | 1.000     |
|              | 10          | 01                 | 30                    |                  | Alte drepturi salariale in bani  |                          | 452.000  | 233.000                       | 452.000               |                    |                                    | 206.546                | 245.454   |
|              | 10          | 02                 |                       |                  | Cheltuieli salariale in natura   |                          | 260.000  | 150.000                       | 260.000               |                    |                                    | 117.390                | 142.619   |
|              | 10          | 02                 | 01                    |                  | Tichete de masa  |                          | 30.000   | 30.000                        | 30.000                |                    |                                    | 30.000                 | 30.000    |
|              | 10          | 02                 | 02                    |                  | Norme de hrana   |                          | 230.000  | 120.000                       | 230.000               |                    |                                    | 117.390                | 112.610   |
|              | 10          | 03                 |                       |                  | Contributii  |                          | 806.000  | 438.000                       | 806.000               |                    |                                    | 420.787                | 385.213   |
|              | 10          | 03                 | 01                    |                  | Contributii de asigurari sociale de<br>stat                                |                          | 616.000  | 331.000                       | 616.000               |                    |                                    | 325.201                | 290.799   |
|              | 10          | 03                 | 02                    |                  | Contributii de asigurari de somaj  |                          | 14.000   | 9.000                         | 14.000                |                    |                                    | 6.896                  | 7.110     |
|              | 10          | 03                 | 03                    |                  | Contributii de asigurari sociale de<br>sanatate                            |                          | 143.000  | 76.000                        | 143.000               |                    |                                    | 71.688                 | 71.342    |
|              | 10          | 03                 | 04                    |                  | Contributii de asigurari pentru<br>accidente de munca si boli profesionale |                          | 9.000  | 6.000                         | 9.000                 |                    |                                    | 3.976                  | 5.024     |
|              | 10          | 03                 | 06                    |                  | Contributii pentru concedii si<br>indemnizatii                             |                          | 24.000   | 16.000                        | 24.000                |                    |                                    | 13.062                 | 10.938    |
| 20           |             |                    |                       |                  | TITLUL II BUNURI SI SERVICII   |                          | 778.000  | 485.000                       | 778.000               |                    |                                    | 348.831                | 169.930   |





| Capi-<br>toi | Sub-<br>total | Pa-<br>ra-<br>gra-<br>ful | Gr-<br>pa /<br>Titlu | Al-<br>ne-<br>at | Denumire indicator  | Credite de<br>angajament | Credite bugetare  |                          |           | Angajamente<br>legale | Plati<br>efectuate | Angajamente<br>legale<br>de platit | Cheltuieli<br>efective |
|--------------|---------------|---------------------------|----------------------|------------------|---|--------------------------|---|--------------------------|-----------|-----------------------|--------------------|------------------------------------|------------------------|
|              |               |                           |                      |                  |   |                          | anuale<br>aprobat<br>la finele<br>perioadei<br>de raportare | trimestriale<br>cumulate | 4         |                       |                    |                                    |                        |
| A            |               |                           |                      |                  | B   |                          |   |                          |           |                       |                    |                                    |                        |
|              |               |                           |                      |                  | 1   | 2                        | 3   | 4                        | 5         | 6                     | 7=5-6              | 8                                  |                        |
|              | 20            | 30                        | 03                   |                  | Prime de asigurare non-viata  |                          | 25.000  | 16.000                   | 25.000    | 8.705                 | 8.705              |                                    | 8.705                  |
|              | 20            | 30                        | 04                   |                  | Chiri   |                          | 80.000  | 46.000                   | 80.000    | 41.688                | 38.801             | 2.887                              | 41.688                 |
|              | 20            | 30                        | 30                   |                  | Alte cheltuieli cu bunuri si servicii                                   |                          | 102.000   | 64.000                   | 102.000   | 80.438                | 60.538             | 19.900                             | 65.985                 |
|              | 70            |                           |                      |                  | CHELTUIELI DE CAPITAL   |                          | 125.000   | 75.000                   | 125.000   | 20.325                | 20.325             |                                    | 33.774                 |
|              | 71            |                           |                      |                  | TITLUL X ACTIVE NEFINANCIARE  |                          | 125.000   | 75.000                   | 125.000   | 20.325                | 20.325             |                                    | 33.774                 |
|              | 71            | 01                        |                      |                  | Active fixe   |                          | 125.000   | 75.000                   | 125.000   | 20.325                | 20.325             |                                    | 33.774                 |
|              | 71            | 01                        | 02                   |                  | Masini, echipamente si mijloace de transport                            |                          | 80.000  | 30.000                   | 80.000    |                       |                    |                                    | 19.387                 |
|              | 71            | 01                        | 03                   |                  | Mobilier, aparatura birou si alte active corporale                      |                          | 35.000  | 35.000                   | 35.000    | 19.335                | 19.335             |                                    | 14.387                 |
|              | 71            | 01                        | 30                   |                  | Alte active fixe  |                          | 10.000  | 10.000                   | 10.000    | 990                   | 990                |                                    |                        |
|              |               |                           |                      |                  | (inclusiv reparatii capitale)   |                          | 3.876.000   | 2.658.000                | 3.876.000 | 2.155.501             | 1.891.654          | 263.867                            | 1.809.199              |
| 6510         |               |                           |                      |                  | INVATAMANT  |                          | 3.819.000   | 2.601.000                | 3.819.000 | 2.146.612             | 1.882.745          | 263.867                            | 1.792.098              |
|              | 01            |                           |                      |                  | CHELTUIELI CURENTE  |                          | 356.000   | 166.000                  | 356.000   | 356.000               | 130.835            | 225.165                            | 127.963                |
|              | 10            |                           |                      |                  | TITLUL I CHELTUIELI DE PERSONAL   |                          | 278.000   | 128.000                  | 278.000   | 278.000               | 103.054            | 174.946                            | 100.789                |
|              | 10            | 01                        |                      |                  | Cheltuieli salariale in bani  |                          | 77.000  | 37.000                   | 77.000    | 77.000                | 32.547             | 44.453                             | 31.976                 |
|              | 10            | 01                        | 01                   |                  | Salarii de baza   |                          | 20.000  | 10.000                   | 20.000    | 20.000                | 9.012              | 10.988                             | 9.012                  |
|              | 10            | 01                        | 10                   |                  | Fond pentru posturi ocupate prin cumul                                  |                          | 180.000   | 80.000                   | 180.000   | 180.000               | 61.495             | 118.505                            | 59.801                 |
|              | 10            | 01                        | 11                   |                  | Fond aferent plati cu ora   |                          | 1.000   | 1.000                    | 1.000     | 1.000                 |                    | 1.000                              |                        |
|              | 10            | 01                        | 13                   |                  | Indemnizatii de delegare  |                          | 78.000  | 38.000                   | 78.000    | 78.000                | 27.781             | 50.219                             | 27.174                 |
|              | 10            | 03                        |                      |                  | Contributii   |                          | 58.000  | 27.000                   | 58.000    | 58.000                | 21.144             | 36.856                             | 20.673                 |
|              | 10            | 03                        | 01                   |                  | Contributii de asigurari sociale de stat                                |                          | 2.000   | 1.000                    | 2.000     | 2.000                 | 407                | 1.593                              | 392                    |
|              | 10            | 03                        | 02                   |                  | Contributii de asigurari de somaj                                       |                          | 14.000  | 7.000                    | 14.000    | 14.000                | 5.359              | 8.641                              | 5.242                  |
|              | 10            | 03                        | 03                   |                  | Contributii de asigurari sociale de sanatate                            |                          | 1.000   | 1.000                    | 1.000     | 1.000                 |                    |                                    |                        |
|              | 10            | 03                        | 04                   |                  | Contributii de asigurari pentru accidente de munca si boli profesionale |                          | 1.000   | 1.000                    | 1.000     | 1.000                 |                    |                                    | 150                    |

| Capi-<br>tol | Sub-<br>cap-<br>tol | Pa-<br>ra-<br>graf | Gru-<br>pa /<br>Titlu | Al-<br>ne-<br>at | Denumire indicator  | Credite de<br>angajament | Credite bugetare   |                          | Angajamente<br>legale | Plati<br>efectuate | Angajamente<br>legale<br>de platit | Cheltuieli<br>efective |           |
|--------------|---------------------|--------------------|-----------------------|------------------|---|--------------------------|--|--------------------------|-----------------------|--------------------|------------------------------------|------------------------|-----------|
|              |                     |                    |                       |                  |   |                          | anuale<br>aprobate<br>la finele<br>perioadei<br>de raportare | trimestriale<br>cumulate |                       |                    |                                    |                        |           |
| A            |                     |                    |                       |                  | B   | 1                        | 2  | 3                        | 4                     | 5                  | 6                                  | 7=5-6                  | 8         |
| 10           | 03                  | 06                 |                       |                  | Contributii pentru concesi si indemnizatii                |                          | 3.000  | 2.000                    | 3.000                 | 3.000              | 717                                | 2.283                  | 717       |
| 20           |                     |                    |                       |                  | TITLUL II BUNURI SI SERVICII                              |                          | 3.463.000  | 2.435.000                | 3.463.000             | 1.790.612          | 1.751.910                          | 38.702                 | 1.664.135 |
| 20           | 01                  |                    |                       |                  | Bunuri si servicii  |                          | 860.000  | 626.000                  | 860.000               | 444.394            | 419.424                            | 24.970                 | 367.642   |
| 20           | 01                  | 01                 |                       |                  | Furnituri de birou  |                          | 36.000   | 24.000                   | 36.000                | 11.522             | 11.016                             | 506                    | 12.347    |
| 20           | 01                  | 02                 |                       |                  | Materiale pentru curatenie                                |                          | 35.000   | 23.000                   | 35.000                | 9.906              | 9.906                              |                        | 11.906    |
| 20           | 01                  | 03                 |                       |                  | Incalzit, iluminat si forta motrica                       |                          | 157.000  | 135.000                  | 157.000               | 89.048             | 88.892                             | 246                    | 89.048    |
| 20           | 01                  | 04                 |                       |                  | Apa, canal si salubritate                                 |                          | 36.000   | 34.000                   | 36.000                | 19.369             | 18.595                             | 774                    | 19.369    |
| 20           | 01                  | 05                 |                       |                  | Carburanti si lubrifianti                                 |                          | 21.000   | 15.000                   | 21.000                | 10.000             | 10.000                             |                        | 8.338     |
| 20           | 01                  | 06                 |                       |                  | Piese de schimb   |                          | 4.000  | 3.000                    | 4.000                 |                    |                                    |                        |           |
| 20           | 01                  | 08                 |                       |                  | Posta, telecomunicatii, radio, tv, internet               |                          | 29.000   | 21.000                   | 29.000                | 8.938              | 8.938                              |                        | 8.428     |
| 20           | 01                  | 09                 |                       |                  | Materiale si prestari de servicii cu caracter functional  |                          | 149.000  | 90.000                   | 149.000               | 58.287             | 58.212                             | 75                     | 52.030    |
| 20           | 01                  | 30                 |                       |                  | Alte bunuri si servicii pentru intretinere si functionare |                          | 393.000  | 281.000                  | 393.000               | 237.324            | 213.955                            | 23.369                 | 166.176   |
| 20           | 02                  |                    |                       |                  | Reparatii curente   |                          | 50.000   | 49.000                   | 50.000                | 13.780             | 13.780                             |                        | 10.836    |
| 20           | 03                  |                    |                       |                  | Hirana  |                          | 2.291.000  | 1.548.000                | 2.291.000             | 1.232.592          | 1.219.360                          | 13.232                 | 1.249.911 |
| 20           | 03                  | 01                 |                       |                  | Hirana pentru oameni                                      |                          | 2.291.000  | 1.548.000                | 2.291.000             | 1.232.592          | 1.219.360                          | 13.232                 | 1.249.911 |
| 20           | 05                  |                    |                       |                  | Bunuri de natura obiectelor de inventar                   |                          | 174.000  | 145.000                  | 174.000               | 61.848             | 61.848                             |                        | 2.510     |
| 20           | 05                  | 30                 |                       |                  | Alte obiecte de inventar                                  |                          | 174.000  | 145.000                  | 174.000               | 61.848             | 61.848                             |                        | 2.510     |
| 20           | 06                  |                    |                       |                  | Deplasari, detasari, transferari                          |                          | 14.000   | 11.000                   | 14.000                | 3.740              | 3.740                              |                        | 3.740     |
| 20           | 06                  | 01                 |                       |                  | Deplasari interne, detasari, transferari                  |                          | 14.000   | 11.000                   | 14.000                | 3.740              | 3.740                              |                        | 3.740     |
| 20           | 11                  |                    |                       |                  | Carti, publicatii si materiale documentare                |                          | 12.000   | 12.000                   | 12.000                | 430                | 430                                |                        | 29.496    |
| 20           | 30                  |                    |                       |                  | Alte cheltuieli   |                          | 62.000   | 44.000                   | 62.000                | 33.828             | 33.328                             | 500                    | 2.200     |
| 20           | 30                  | 01                 |                       |                  | Reclama si publicitate                                    |                          | 6.000  | 6.000                    | 6.000                 | 4.700              | 4.700                              |                        | 2.200     |
| 20           | 30                  | 02                 |                       |                  | Protocol si reprezentare                                  |                          | 2.000  | 2.000                    | 2.000                 | 247                | 247                                |                        | 247       |

| Capi-<br>tol | Sub-<br>cupi-<br>tot | Pa-<br>ra-<br>graf | Gru-<br>pa /<br>Titlu | Al-<br>ne-<br>at | Denumire indicator                                    | Credite de<br>angajament | Credite bugetare   |                          |           | Angajamente<br>legale | Plati<br>efectuate | Angajamente<br>legale<br>de platit | Cheltuieli<br>efective |
|--------------|----------------------|--------------------|-----------------------|------------------|---|--------------------------|--|--------------------------|-----------|-----------------------|--------------------|------------------------------------|------------------------|
|              |                      |                    |                       |                  |   |                          | anuale<br>aprobate<br>la finele<br>perioadei<br>de raportare | trimestriale<br>cumulate | 4         |                       |                    |                                    |                        |
| A            |                      |                    |                       |                  | B   | 1                        | 2  | 3                        | 4         | 5                     | 6                  | 7=5-6                              | 8                      |
|              | 20                   | 30                 | 30                    |                  | Alte cheltuieli cu bunuri si servicii                 |                          | 54.000   | 36.000                   | 54.000    | 28.881                | 28.381             | 500                                | 27.049                 |
|              | 70                   |                    |                       |                  | CHELTUIELI DE CAPITAL                                 |                          | 57.000   | 57.000                   | 57.000    | 8.889                 | 8.889              |                                    | 17.101                 |
|              | 71                   | 01                 |                       |                  | TITLUL X ACTIVE NEFINANCIARE                          |                          | 57.000   | 57.000                   | 57.000    | 8.889                 | 8.889              |                                    | 17.101                 |
|              | 71                   | 01                 | 01                    |                  | Active fixe   |                          | 57.000   | 57.000                   | 57.000    | 8.889                 | 8.889              |                                    | 17.101                 |
|              | 71                   | 01                 | 01                    |                  | Constructii   |                          | 35.000   | 35.000                   | 35.000    |                       |                    |                                    | 914                    |
|              | 71                   | 01                 | 02                    |                  | Masini, echipamente si mijloace de transport          |                          |  |                          |           |                       |                    |                                    |                        |
|              | 71                   | 01                 | 03                    |                  | Mobilier, aparatura birou si alte active corporale    |                          | 12.000   | 12.000                   | 12.000    |                       |                    |                                    |                        |
|              | 71                   | 01                 | 30                    |                  | Alte active fixe                                      |                          | 10.000   | 10.000                   | 10.000    | 8.889                 | 8.889              |                                    | 9.332                  |
|              |                      |                    |                       |                  | (inclusiv reparatii capitale)                         |                          | 2.371.000  | 1.603.000                | 2.370.971 | 2.158.340             | 1.238.578          | 919.762                            | 1.208.053              |
| 6710         | 01                   |                    |                       |                  | CULTURA, RECREERE SI RELIGIE                          |                          | 2.351.000  | 1.588.000                | 2.351.000 | 2.157.380             | 1.237.618          | 919.762                            | 1.200.640              |
|              | 10                   |                    |                       |                  | TITLUL J CHELTUIELI DE PERSONAL                       |                          | 1.650.000  | 1.045.000                | 1.650.000 | 1.650.000             | 874.254            | 775.746                            | 852.055                |
|              | 10                   | 01                 |                       |                  | Cheltuieli salariale in bani                          |                          | 1.350.000  | 845.000                  | 1.350.000 | 1.350.000             | 717.413            | 632.587                            | 716.653                |
|              | 10                   | 01                 | 01                    |                  | Salarii de baza                                       |                          | 957.000  | 548.000                  | 957.000   | 957.000               | 467.027            | 489.973                            | 466.304                |
|              | 10                   | 01                 | 06                    |                  | Alte sporuri  |                          | 15.000   | 10.000                   | 15.000    | 15.000                | 5.193              | 9.807                              | 5.156                  |
|              | 10                   | 01                 | 10                    |                  | Fond pentru posturi ocupate prin cumul                |                          | 33.000   | 20.000                   | 33.000    | 33.000                | 15.960             | 17.040                             | 15.960                 |
|              | 10                   | 01                 | 12                    |                  | Indemnizatii platite unor persoane din afara unitatii |                          | 320.000  | 250.000                  | 320.000   | 320.000               | 218.193            | 101.807                            | 218.193                |
|              | 10                   | 01                 | 13                    |                  | Indemnizatii de delegare                              |                          | 5.000  | 5.000                    | 5.000     | 5.000                 |                    | 5.000                              |                        |
|              | 10                   | 01                 | 16                    |                  | Alocatii pentru locuinte                              |                          | 20.000   | 12.000                   | 20.000    | 20.000                | 11.040             | 8.960                              | 11.040                 |
|              | 10                   | 03                 |                       |                  | Contributii   |                          | 300.000  | 200.000                  | 300.000   | 300.000               | 156.841            | 143.159                            | 135.402                |
|              | 10                   | 03                 | 01                    |                  | Contributii de asigurari sociale de stat              |                          | 220.000  | 142.000                  | 220.000   | 220.000               | 118.049            | 101.951                            | 102.101                |
|              | 10                   | 03                 | 02                    |                  | Contributii de asigurari de somaj                     |                          | 10.000   | 6.000                    | 10.000    | 10.000                | 2.776              | 7.224                              | 2.397                  |
|              | 10                   | 03                 | 03                    |                  | Contributii de asigurari sociale de sanatate          |                          | 53.000   | 41.000                   | 53.000    | 53.000                | 29.356             | 23.644                             | 25.347                 |

| Capi-<br>tul | Sub-<br>capit-<br>ol | Pa-<br>ra-<br>graf | Gru-<br>pa /<br>Titlu | Ar-<br>ti-<br>col | Ali-<br>ne-<br>at | Denumire indicator   | Credite de<br>angajament | Credite bugetare |         | Angajamente<br>legale<br>de platit | Plati<br>efectuate | Angajamente<br>legale<br>de platit | Cheltuieli<br>efective |   |
|--------------|----------------------|--------------------|-----------------------|-------------------|-------------------|--|--------------------------|------------------|---------|------------------------------------|--------------------|------------------------------------|------------------------|---|
|              |                      |                    |                       |                   |                   |  |                          | 2                | 3       |                                    |                    |                                    |                        |   |
| A            |                      |                    |                       |                   |                   | B  | 1                        | 2                | 3       | 4                                  | 5                  | 6                                  | 7=5-6                  | 8 |
|              | 10                   | 03                 | 04                    |                   |                   | Contributii de asigurari pentru<br>accidente de munca si boli profesionale |                          | 5.000            | 3.000   | 5.000                              | 1.633              | 3.367                              | 1.413                  |   |
|              | 10                   | 03                 | 06                    |                   |                   | Contributii pentru concedii si<br>indemnizatii                             |                          | 12.000           | 8.000   | 12.000                             | 5.027              | 6.973                              | 4.144                  |   |
|              | 20                   | 01                 |                       |                   |                   | TITLUL II BUNURI SI SERVICII   |                          | 701.000          | 543.000 | 701.000                            | 363.364            | 144.016                            | 348.585                |   |
|              | 20                   | 01                 | 01                    |                   |                   | Bunuri si servicii   |                          | 543.000          | 392.000 | 543.000                            | 290.584            | 127.876                            | 329.046                |   |
|              | 20                   | 01                 | 01                    |                   |                   | Furnituri de birou   |                          | 11.000           | 9.000   | 11.000                             | 6.285              | 3.715                              | 10.972                 |   |
|              | 20                   | 01                 | 02                    |                   |                   | Materiale pentru curatenie   |                          | 5.000            | 4.000   | 5.000                              | 2.345              | 2.319                              | 1.481                  |   |
|              | 20                   | 01                 | 03                    |                   |                   | Incalzit, iluminat si forta motrica  |                          | 93.000           | 73.000  | 93.000                             | 86.013             | 16.013                             | 69.753                 |   |
|              | 20                   | 01                 | 04                    |                   |                   | Apa, canal si salabritate  |                          | 7.000            | 5.000   | 7.000                              | 6.801              | 2.913                              | 2.887                  |   |
|              | 20                   | 01                 | 07                    |                   |                   | Transport  |                          | 10.000           | 7.000   | 10.000                             | 7.000              | 2.852                              | 7.000                  |   |
|              | 20                   | 01                 | 08                    |                   |                   | Posta, telecomunicatii, radio, tv,<br>internet                             |                          | 42.000           | 32.000  | 42.000                             | 14.800             | 19.461                             | 16.762                 |   |
|              | 20                   | 01                 | 09                    |                   |                   | Materiale si prestari de servicii cu<br>caracter functional                |                          | 60.000           | 50.000  | 60.000                             | 37.500             | 7.055                              | 28.788                 |   |
|              | 20                   | 01                 | 30                    |                   |                   | Alte bunuri si servicii pentru<br>intretinere si functionare               |                          | 315.000          | 212.000 | 315.000                            | 148.766            | 73.548                             | 191.403                |   |
|              | 20                   | 02                 |                       |                   |                   | Reparatii curente  |                          | 10.000           | 10.000  | 10.000                             |                    |                                    |                        |   |
|              | 20                   | 05                 |                       |                   |                   | Bunuri de natura obiectelor de inventar                                    |                          | 30.000           | 28.000  | 30.000                             | 14.358             |                                    |                        |   |
|              | 20                   | 05                 | 30                    |                   |                   | Alte obiecte de inventar   |                          | 30.000           | 28.000  | 30.000                             | 14.358             |                                    |                        |   |
|              | 20                   | 06                 |                       |                   |                   | Deplasari, detasari, transferari   |                          | 15.000           | 15.000  | 15.000                             | 802                |                                    | 802                    |   |
|              | 20                   | 06                 | 01                    |                   |                   | Deplasari interne, detasari, transferari                                   |                          | 5.000            | 5.000   | 5.000                              | 802                |                                    | 802                    |   |
|              | 20                   | 06                 | 02                    |                   |                   | Deplasari in strainatate   |                          | 10.000           | 10.000  | 10.000                             |                    |                                    |                        |   |
|              | 20                   | 11                 |                       |                   |                   | Carti, publicatii si materiale<br>documentare                              |                          | 27.000           | 27.000  | 27.000                             | 12.500             |                                    | 8.119                  |   |
|              | 20                   | 12                 |                       |                   |                   | Consultanta si expertiza   |                          | 4.000            | 4.000   | 4.000                              | 2.360              |                                    | 2.360                  |   |
|              | 20                   | 13                 |                       |                   |                   | Pregatire profesionala   |                          | 6.000            | 6.000   | 6.000                              |                    |                                    |                        |   |
|              | 20                   | 14                 |                       |                   |                   | Protectia muncii   |                          | 2.000            | 2.000   | 2.000                              |                    |                                    |                        |   |



| Capi-<br>tol | Sub-<br>capit-<br>ol | Pa-<br>ra-<br>graf | Gru-<br>pa /<br>Titlu | Al-<br>ne-<br>at | Denumire indicator   | Credite de<br>angajament | Credite bugetare   |       |       | Angajamente<br>legale | Plati<br>efectuate | Angajamente<br>legale<br>de platit | Cheltuieli<br>efective |
|--------------|----------------------|--------------------|-----------------------|------------------|--|--------------------------|--|-------|-------|-----------------------|--------------------|------------------------------------|------------------------|
|              |                      |                    |                       |                  |  |                          | anuale<br>aprobate<br>la finele<br>perioadei<br>de raportare | 2     | 3     |                       |                    |                                    |                        |
| A            |                      |                    |                       |                  | B  | 1                        | 2  | 3     | 4     | 5                     | 6                  | 7=5-6                              | 8                      |
| 8310         |                      |                    |                       |                  | SI VANATOARE   |                          | 7.050  | 7.050 | 7.050 | 7.050                 | 1.660              | 1.660                              | 1.660                  |
|              | 01                   |                    |                       |                  | CHELTUIELI CURENTE   |                          | 7.050  | 7.050 | 7.050 | 7.050                 | 1.660              | 1.660                              | 1.660                  |
|              | 20                   |                    |                       |                  | TITLUL II BUNURI SI SERVICII                                 |                          | 7.050  | 7.050 | 7.050 | 7.050                 | 1.660              | 1.660                              | 1.660                  |
|              | 20                   | 01                 |                       |                  | Bunuri si servicii   |                          | 7.050  | 7.050 | 7.050 | 7.050                 | 1.660              | 1.660                              | 1.660                  |
|              | 20                   | 01                 | 30                    |                  | Alte bunuri si servicii pentru<br>intretinere si functionare |                          | 7.050  | 7.050 | 7.050 | 7.050                 | 1.660              | 1.660                              | 1.660                  |
| 8710         |                      |                    |                       |                  | ALTE ACTIUNI ECONOMICE                                       |                          | 2.800  | 2.000 | 2.800 | 2.800                 | 2.800              | 2.800                              | 2.800                  |
|              | 01                   |                    |                       |                  | CHELTUIELI CURENTE   |                          | 2.800  | 2.000 | 2.800 | 2.800                 | 2.800              | 2.800                              | 2.800                  |
|              | 20                   |                    |                       |                  | TITLUL II BUNURI SI SERVICII                                 |                          | 2.800  | 2.000 | 2.800 | 2.800                 | 2.800              | 2.800                              | 2.800                  |
|              | 20                   | 05                 |                       |                  | Bunuri de natura obiectelor de inventar                      |                          | 2.800  | 2.000 | 2.800 | 2.800                 | 2.800              | 2.800                              | 2.800                  |
|              | 20                   | 05                 | 30                    |                  | Alte obiecte de inventar                                     |                          | 2.800  | 2.000 | 2.800 | 2.800                 | 2.800              | 2.800                              | 2.800                  |

Conducatorul institutiei,  
  
 Conducatorul compartimentului  
 financiar-contabil  
*[Signature]*

CONTUL DE EXECUTIE AL BUGETULUI LOCAL - VENITURI  
SECTIUNEA DE FUNCTIONARE  
30.06.2013

| si-<br>i | Sub-<br>capit-<br>ol | Pa-<br>ra-<br>graf | Gru-<br>pa /<br>titlu | Al-<br>ne-<br>at | Denumire indicator  | Prevederi<br>anuale<br>aprobate<br>la finele<br>perioadei<br>de raportare |            | Prevederi<br>bugetare<br>trimestriale<br>cumulate | Drepturi constatate |                             | Incasari<br>realizate | Stingeri pe<br>alte cai<br>decat incasari | Pag. 1 - lei- |
|----------|----------------------|--------------------|-----------------------|------------------|---|---|------------|---|---------------------|-----------------------------|-----------------------|---|---------------|
|          |                      |                    |                       |                  |   | 1   | 2          |   | Total,<br>din care: | din anii<br>prece-<br>denti |                       |   |               |
|          |                      |                    |                       |                  | <b>B</b>  |   |            |   |                     |                             |                       |   |               |
| 01       | 02                   |                    |                       |                  | TOTAL VENITURI-BUGET LOCAL  | 157.605.190   | 92.868.190 | 106.641.624                                       | 15.842.024          | 90.799.600                  | 81.720.743            | 279.094                                   | 24.641.787    |
| 02       |                      |                    |                       |                  | I. VENITURI CURENTE   | 156.655.190   | 92.043.190 | 106.497.328                                       | 15.842.024          | 90.655.304                  | 81.576.447            | 279.094                                   | 24.641.787    |
| 03       |                      |                    |                       |                  | A. VENITURI FISCALE   | 166.627.040   | 88.450.300 | 94.271.334  | 7.528.300           | 86.743.034                  | 81.158.816            | 271.773                                   | 12.840.745    |
| 04       |                      |                    |                       |                  | A1. IMPOZIT PE VENIT, PROFIT SI<br>CASTIGURI DIN CAPITAL  | 51.721.040  | 26.590.000 | 23.664.300  |                     | 23.664.300                  | 23.664.300            |   |               |
| 05       |                      |                    |                       |                  | A1.1 IMPOZIT PE VENIT, PROFIT SI<br>CASTIGURIDIN CAPITAL DE LA PERSOANE<br>JURIDICE                 | 850.000   | 350.000    | 281.224   |                     | 281.224                     | 281.224               |   |               |
| 06       | 01                   |                    |                       |                  | IMPOZIT PE PROFIT   | 850.000   | 350.000    | 281.224   |                     | 281.224                     | 281.224               |   |               |
|          |                      |                    |                       |                  | Impozit pe profit de la agentii<br>economice  | 850.000   | 350.000    | 281.224   |                     | 281.224                     | 281.224               |   |               |
| 07       | 02                   |                    |                       |                  | A1.2 IMPOZIT PE VENIT, PROFIT SI CASTIGURI<br>DIN CAPITAL DE LA PERSOANE FIZICE                     | 50.871.040  | 26.240.000 | 23.383.076  |                     | 23.383.076                  | 23.383.076            |   |               |
| 08       |                      |                    |                       |                  | IMPOZIT PE VENIT  | 730.000   | 400.000    | 338.849   |                     | 338.849                     | 338.849               |   |               |
|          |                      |                    |                       |                  | Impozitul pe veniturile din transferul<br>proprietatilor imobiliare din<br>patrimoniul personal     | 730.000   | 400.000    | 338.849   |                     | 338.849                     | 338.849               |   |               |
| 09       |                      |                    |                       |                  | COTE SI SUME DEFALCATE DIN IMPOZITUL PE<br>VENIT  | 50.141.040  | 25.840.000 | 23.044.227  |                     | 23.044.227                  | 23.044.227            |   |               |
|          |                      |                    |                       |                  | Cote defalcate din impozitul pe venit   | 49.159.040  | 25.350.000 | 22.557.357  |                     | 22.557.357                  | 22.557.357            |   |               |
|          |                      |                    |                       |                  | Suma alocate din cotele defalcate<br>din impozitul pe venit pentru<br>echilibrarea bugetelor locale | 982.000   | 490.000    | 486.870   |                     | 486.870                     | 486.870               |   |               |
| 10       | 02                   |                    |                       |                  | A3 IMPOZITE SI TAXE PE PROPRIETATE  | 28.000.000  | 16.200.000 | 22.641.369  | 4.759.374           | 17.881.995                  | 13.681.971            | 207.756                                   | 8.751.642     |
| 11       | 02                   |                    |                       |                  | IMPOZITE SI TAXE PE PROPRIETATE   | 28.000.000  | 16.200.000 | 22.641.369  | 4.759.374           | 17.881.995                  | 13.681.971            | 207.756                                   | 8.751.642     |
|          |                      |                    |                       |                  | Impozit si taxa pe cladiri  | 16.400.000  | 9.750.000  | 16.755.859  | 3.280.654           | 13.475.205                  | 10.034.378            | 185.689                                   | 6.535.792     |



| Categori-<br>e | Pa-<br>ra-<br>gra-<br>ful | Ar-<br>ti-<br>col | Al-<br>ne-<br>at | Denumire indicator  | Prevederi<br>anuale<br>aprobrate<br>la finele<br>perioadei<br>de raportare |            | Prevederi<br>bugetare<br>trimestriale<br>cumulate | Drepturi constatate |                             |                         | Incasari<br>realizate | Sfingeri pe<br>alte cai<br>decat incasari | Drepturi<br>constatate<br>de incasat |
|----------------|---------------------------|-------------------|------------------|---|--|------------|---|---------------------|-----------------------------|-------------------------|-----------------------|---|--------------------------------------|
|                |                           |                   |                  |   | 1  | 2          |   | Total,<br>din care: | 4<br>din anii<br>precedenti | 5<br>din anul<br>curent |                       |   |                                      |
| A              |                           |                   |                  |   | B  |            |   |                     |                             |                         |                       |   |                                      |
| 02             | 01                        |                   |                  | Impozit pe cladiri de la persoane fizice  | 6.600.000  | 3.900.000  | 7.437.021   | 2.307.578           | 5.129.443                   | 4.012.885               | 1.889                 | 3.422.247                                 |                                      |
|                | 01                        |                   |                  | Impozit si taxa pe cladiri de la persoane juridice  | 9.800.000  | 5.850.000  | 9.318.838   | 973.076             | 8.345.762                   | 6.021.493               | 183.800               | 3.113.545                                 |                                      |
|                | 02                        |                   |                  | Impozit si taxa pe teren  | 4.550.000  | 3.000.000  | 4.785.798   | 1.478.548           | 3.307.250                   | 2.548.053               | 22.067                | 2.215.678                                 |                                      |
|                | 01                        |                   |                  | Impozit pe terenuri de la persoane fizice   | 1.900.000  | 1.280.000  | 2.622.255   | 1.269.111           | 1.353.144                   | 1.075.933               | 868                   | 1.545.454                                 |                                      |
|                | 02                        |                   |                  | Impozit si taxa pe teren de la persoane juridice  | 2.100.000  | 1.360.000  | 1.663.681   | 114.567             | 1.549.114                   | 1.167.548               | 20.907                | 475.226                                   |                                      |
|                | 02                        |                   |                  | Impozitul pe terenul extravilan   | 550.000  | 360.000    | 499.862   | 94.870              | 404.992                     | 304.572                 | 292                   | 194.998                                   |                                      |
|                | 03                        |                   |                  | Taxe judiciare de timbru si alte taxe de timbru   | 7.050.000  | 3.450.000  | 1.099.712   | 172                 | 1.099.540                   | 1.099.540               |                       | 172                                       |                                      |
| 00             | 02                        |                   |                  | ALTE IMPOZITE SI TAXE PE BUNURI SI SERVICII   | 86.896.000   | 45.655.300 | 47.959.421  | 2.767.673           | 45.191.748                  | 43.807.307              | 64.017                | 4.088.097                                 |                                      |
| 02             |                           |                   |                  | SUMI DEFALCATE DIN TVA  | 77.276.000   | 40.322.000 | 39.337.667  |                     | 39.337.667                  | 39.337.667              |                       |   |                                      |
|                | 02                        |                   |                  | Sume defalcate din taxa pe valoarea adaugata pentru finantarea cheltuielilor descentralizate la nivelul comunitatilor locale, municipiilor, sectoarelor si Municipiului Bucuresti | 76.641.000   | 39.700.000 | 38.715.667  |                     | 38.715.667                  | 38.715.667              |                       |   |                                      |
|                | 05                        |                   |                  | Sume defalcate din taxa pe valoarea adaugata pentru drumuri   | 26.000   | 13.000     | 13.000  |                     | 13.000                      | 13.000                  |                       |   |                                      |
|                | 06                        |                   |                  | Sume defalcate din taxa pe valoarea adaugata pentru echilibrarea bugetelor locale   | 609.000  | 609.000    | 609.000   |                     | 609.000                     | 609.000                 |                       |   |                                      |
|                |                           |                   |                  | ALTE IMPOZITE SI TAXE GENERALE PE SI SERVICII   | 400.000  | 216.000    | 214.154   | 159.494             | 54.660                      | 80.960                  | 36.396                | 96.798                                    |                                      |



Pag. 4 - lei-

| Gr-Sub-<br>capitol | Pa-<br>ra-<br>graf | Ar-<br>ti-<br>col | Al-<br>ne-<br>at | Denumire indicator   | Prevederi<br>anuale<br>aprobrate<br>la finele<br>perioadei<br>de raportare |           | Prevederi<br>bugetare<br>trimestriale<br>cumulate | Drepturi constatate          |                             |                         | Incasari<br>realizate | Stingeri pe<br>alte cai<br>decat incasari | Drepturi<br>constatate<br>de incasat |
|--------------------|--------------------|-------------------|------------------|--|--|-----------|---|------------------------------|-----------------------------|-------------------------|-----------------------|---|--------------------------------------|
|                    |                    |                   |                  |  | 1  | 2         |   | Total,<br>din care:<br>3=4+5 | 4<br>din anii<br>precedenti | 5<br>din anul<br>curent |                       |   |                                      |
|                    |                    |                   |                  | <b>B</b>   |  |           |   |                              |                             |                         |                       |   |                                      |
| 02                 | 03                 |                   |                  | cu capital majoritar de stat   | 58.280   | 58.280    | 58.280  | 58.280                       |                             | 58.280                  |                       |   |                                      |
| 50                 |                    |                   |                  | Alte venituri din proprietate  | 400.000  | 230.000   | 230.000   | 543.144                      | 70.774                      | 472.370                 | 254.826               |   | 288.318                              |
| 00                 | 02                 |                   |                  | C2. VANZARI DE BUNURI SI SERVICII  | -16.672.130  | -347.390  | -347.390  | 5.902.293                    | 7.261.301                   | -1.359.008              | -2.260.377            | 7.321                                     | 8.155.549                            |
| 02                 |                    |                   |                  | VENITURI DIN PRESTARI DE SERVICII SI ALTE<br>ACTIVITATI                                      |  |           |   |                              |                             |                         |                       |   |                                      |
| 08                 |                    |                   |                  | Venituri din prestari de servicii  | 1.160.000  | 581.000   | 581.000   | 728.449                      | 128.519                     | 599.930                 | 518.219               |   | 210.230                              |
| 12                 |                    |                   |                  | Contributia persoanelor beneficiare<br>ale cautiunilor de ajutor social                      | 1.060.000  | 545.000   | 545.000   | 514.800                      |                             | 514.800                 |                       |   |                                      |
| 28                 |                    |                   |                  | Venituri din recuperarea cheltuielilor<br>de judecata, imputatii si despagubiri              |  |           |   | 304                          |                             | 304                     |                       |   |                                      |
| 02                 |                    |                   |                  | VENITURI DIN TAXE ADMINISTRATIVE,<br>ELIBERARI PERMISE                                       | 100.000  | 36.000    | 36.000  | 213.345                      | 128.519                     | 84.826                  | 3.115                 |   | 210.230                              |
| 02                 |                    |                   |                  | Taxe extrajudiciare de timbru  | 1.050.000  | 600.000   | 600.000   | 562.173                      |                             | 562.173                 |                       |   |                                      |
| 02                 |                    |                   |                  | AMENZI, PENALITATI SI CONFISCARI   | 1.050.000  | 600.000   | 600.000   | 562.173                      |                             | 562.173                 |                       |   |                                      |
| 01                 |                    |                   |                  | Venituri din amenzi si alte sanctiuni<br>aplicate potrivit dispozitiilor legale              | 7.177.000  | 3.302.600 | 3.302.600   | 9.376.676                    | 7.131.742                   | 2.244.934               | 1.464.811             | 7.241                                     | 7.904.624                            |
| 02                 |                    |                   |                  | Penalitati pentru nedepunere sau<br>depunere cu intarziere declaratai<br>de impozite si taxe | 7.172.000  | 3.300.000 | 3.300.000   | 9.373.240                    | 7.131.647                   | 2.241.593               | 1.461.530             | 7.241                                     | 7.904.469                            |
| 50                 |                    |                   |                  | Alte amenzi, penalitati si confiscari  | 5.000  | 2.600     | 2.600   | 3.205                        | 95                          | 3.110                   | 3.050                 |   | 155                                  |
| 02                 |                    |                   |                  | DIVERSE VENITURI   | 841.000  | 544.000   | 544.000   | 593.745                      | 1.040                       | 592.705                 | 231                   | 80  | 40.695                               |
| 01                 |                    |                   |                  | Venituri din aplicarea prescriptiei<br>extinctive  |  |           |   |                              |                             |                         |                       |   |                                      |
| 06                 |                    |                   |                  | Taxe speciale  | 31.000   | 10.000    | 10.000  |                              |                             |                         |                       |   |                                      |
| 50                 |                    |                   |                  | Alte venituri  | 400.000  | 200.000   | 200.000   | 180.000                      | 1.040                       | 180.000                 | 180.000               |   |                                      |
| 02                 |                    |                   |                  | TRANSFERURI VOLUNTARE, ALTELE DECAT  | 410.000  | 334.000   | 334.000   | 413.745                      | 1.040                       | 412.705                 | 372.970               | 80  | 40.695                               |

| si-Sub-<br>capit-<br>ol | Pa-<br>ra-<br>graf | Gru-<br>pa /<br>Titlu | Ar-<br>ti-<br>col | Ali-<br>ne-<br>at | Denumire indicator   | Prevederi   |            | Prevederi<br>bugetare<br>trimestriale<br>cumulate | Drepturi constatate |   |            | Incasari<br>realizate | Stingeri pe<br>alte cai<br>decat incasari | Pag. 5 - lei-<br>8=3-6-7 |
|-------------------------|--------------------|-----------------------|-------------------|-------------------|--|-------------|------------|---|---------------------|---|------------|-----------------------|---|--------------------------|
|                         |                    |                       |                   |                   |  | 1           | 2          |   | Total,<br>din care: | 4 | 5          |                       |   |                          |
| A                       |                    |                       |                   |                   |  | B           | 1          | 2   | 3=4+5               | 4 | 5          | 6                     | 7   | 8=3-6-7                  |
| 02                      |                    |                       |                   |                   | SUBVENTIILE  | -26.900.130 | -5.374.990 | -5.358.750  |                     |   | -5.358.750 | -5.358.750            |   |                          |
| 01                      |                    |                       |                   |                   | Donatii si sponsorizari  | 38.360      | 38.360     | 54.600  |                     |   | 54.600     | 54.600                |   |                          |
| 03                      |                    |                       |                   |                   | Varsaminte din sectiunea de functionare<br>pentru finantarea sectiunii de dezvoltare<br>a bugetului local(cu semnul minus) |             |            |   |                     |   |            |                       |   |                          |
| 30                      | 02                 |                       |                   |                   | IV. SUBVENTII  | -26.938.490 | -5.413.350 | -5.413.350  |                     |   | -5.413.350 | -5.413.350            |   |                          |
| 30                      |                    |                       |                   |                   | SUBVENTII DE LA ALTE NIVELE ALE<br>ADMINISTRATIEI PUBLICE  | 950.000     | 825.000    | 144.296   |                     |   | 144.296    | 144.296               |   |                          |
| 32                      |                    |                       |                   |                   | SUBVENTII DE LA BUGETUL DE STAT  | 950.000     | 825.000    | 144.296   |                     |   | 144.296    | 144.296               |   |                          |
| 34                      |                    |                       |                   |                   | Subventii pentru acordarea ajutorului<br>pentru incalzirea locuintei cu lemne,<br>carbuni,combustibili petrolieri          | 350.000     | 225.000    | 144.296   |                     |   | 144.296    | 144.296               |   |                          |
| 41                      |                    |                       |                   |                   | Subventii de la bugetul de stat pentru<br>finantarea sanatatii   | 300.000     | 200.000    | 115.436   |                     |   | 115.436    | 115.436               |   |                          |
| 32                      |                    |                       |                   |                   | SUBVENTII DE LA ALTE ADMINISTRATII   | 50.000      | 25.000     | 28.860  |                     |   | 28.860     | 28.860                |   |                          |
| 20                      |                    |                       |                   |                   | Alte subventii primite de la administra-<br>tia centrala pentru finantarea unor<br>activitati                              | 600.000     | 600.000    | 600.000   |                     |   | 600.000    | 600.000               |   |                          |

Comandantul institutiei,



Conducatorul compartimentului  
financiar-contabil

*[Signature]*

CONTUL DE EXECUTIE AL BUGETULUI LOCAL - CHELTUIELI  
SECTIUNEA DE FUNCTIONARE  
30.06.2013

| Capi-<br>tol | Sub-<br>cap-<br>tol | Pa-<br>ra-<br>graf | Cru-<br>pa /<br>Titlu<br>col | Al-<br>ne-<br>at | Denumire indicator  | Credite de<br>angajament | Credite bugetare |            |             | Angajamente<br>bugetare | Angajamente<br>legale | Plati<br>efectuate | Angajamente<br>legale<br>de platit | Pag. 1<br>- lei- |
|--------------|---------------------|--------------------|------------------------------|------------------|---|--------------------------|------------------|------------|-------------|-------------------------|-----------------------|--------------------|------------------------------------|------------------|
|              |                     |                    |                              |                  |   |                          | 2                | 3          | 4           |                         |                       |                    |                                    |                  |
|              |                     |                    | A                            |                  | B   | 1                        | 2                | 3          | 4           | 5                       | 6                     | 7=5-6              | 8                                  |                  |
| 5002         |                     |                    | 01                           |                  | TOTAL CHELTUIELI  |                          | 157.605.190      | 92.868.190 | 151.895.374 | 128.687.131             | 81.707.220            | 46.979.911         | 78.916.925                         |                  |
|              |                     |                    | 10                           |                  | CHELTUIELI CURENTE  |                          | 153.561.430      | 91.095.430 | 147.884.670 | 127.336.317             | 80.356.406            | 46.979.911         | 78.916.925                         |                  |
|              |                     |                    | 20                           |                  | TITLUL I CHELTUIELI DE PERSONAL   |                          | 77.070.500       | 42.573.000 | 77.070.500  | 77.070.500              | 41.121.665            | 35.948.835         | 40.872.373                         |                  |
|              |                     |                    | 30                           |                  | TITLUL II BUNURI SI SERVICII  |                          | 56.331.170       | 40.479.170 | 56.331.170  | 42.308.804              | 32.868.228            | 9.440.576          | 31.727.599                         |                  |
|              |                     |                    | 40                           |                  | TITLUL III DOBANZI  |                          | 2.890.000        | 1.404.000  | 2.890.000   | 1.017.855               | 1.017.855             |                    | 1.017.855                          |                  |
|              |                     |                    | 50                           |                  | TITLUL IV SUBVENTII   |                          | 4.400.000        | 2.600.000  | 4.400.000   | 2.467.840               | 2.467.840             |                    | 2.467.840                          |                  |
|              |                     |                    | 51                           |                  | TITLUL V FONDURI DE REZERVA   |                          | 5.670.500        |            |             |                         |                       |                    |                                    |                  |
|              |                     |                    |                              |                  | TITLUL VI TRANSFERURI INTRE UNITATI ALE<br>ADMINISTRATIEI PUBLICE               |                          | 2.001.000        | 1.336.000  | 2.001.000   | 992.000                 | 992.000               |                    | 992.000                            |                  |
|              |                     |                    | 55                           |                  | TITLUL VII ALTE TRANSFERURI   |                          | 1.506.240        | 706.240    | 1.500.000   | 592.713                 | 592.713               |                    | 592.713                            |                  |
|              |                     |                    | 57                           |                  | TITLUL VIII ASISTENTA SOCIALA   |                          | 3.362.000        | 1.677.000  | 3.362.000   | 2.886.605               | 1.296.105             | 1.590.500          | 1.246.545                          |                  |
|              |                     |                    | 59                           |                  | TITLUL IX ALTE CHELTUIELI   |                          | 330.000          | 330.000    | 330.000     |                         |                       |                    |                                    |                  |
|              |                     |                    | 79                           |                  | OPERATIUNI FINANCIARE   |                          | 4.070.000        | 1.792.000  | 4.070.000   | 1.410.110               | 1.410.110             |                    |                                    |                  |
|              |                     |                    | 81                           |                  | TITLUL XIV RAMBURSARI DE CREDITE  |                          | 4.070.000        | 1.792.000  | 4.070.000   | 1.410.110               | 1.410.110             |                    |                                    |                  |
|              |                     |                    | 84                           |                  | PLATI EFECTUATE IN ANII PRECEDENTI SI<br>RECUPERATE IN ANUL CURENT              |                          |                  |            |             |                         |                       |                    |                                    |                  |
|              |                     |                    | 85                           |                  | Titlul XV PLATI EFECTUATE IN ANII<br>PRECEDENTI SI RECUPERATE<br>IN ANUL CURENT |                          | -26.240          | -19.240    | -59.296     | -59.296                 | -59.296               |                    |                                    |                  |
| 5100         | 02                  |                    |                              |                  | Partea I-a SERVICII PUBLICE GENERALE  |                          |                  |            |             |                         |                       |                    |                                    |                  |
| 5102         |                     |                    |                              |                  | AUTORITATI PUBLICE SI ACTIUNI EXTERNE   |                          | 28.155.260       | 12.099.760 | 22.490.769  | 17.543.158              | 10.474.108            | 7.069.050          | 10.366.043                         |                  |
|              |                     |                    | 01                           |                  | CHELTUIELI CURENTE  |                          | 14.191.560       | 7.595.560  | 14.190.289  | 11.796.670              | 6.912.677             | 4.883.993          | 7.027.136                          |                  |
|              |                     |                    | 10                           |                  | TITLUL I CHELTUIELI DE PERSONAL   |                          | 14.205.000       | 7.609.000  | 14.205.000  | 11.811.381              | 6.927.388             | 4.883.993          | 7.027.136                          |                  |
|              |                     |                    | 10                           | 01               | Cheeltuieli salariale in bani   |                          | 7.011.000        | 3.549.000  | 7.011.000   | 7.011.000               | 3.263.432             | 3.247.568          | 3.174.451                          |                  |
|              |                     |                    | 10                           | 01               | Salarii de baza   |                          | 5.393.000        | 2.687.000  | 5.393.000   | 5.393.000               | 2.490.281             | 2.902.719          | 2.506.179                          |                  |
|              |                     |                    | 10                           | 01               | Sporuri pentru conditii de munca  |                          | 4.693.390        | 2.347.390  | 4.693.390   | 4.693.390               | 2.251.678             | 2.441.712          | 2.248.304                          |                  |
|              |                     |                    | 10                           | 01               | Alte sporuri  |                          | 190.000          | 92.000     | 190.000     | 190.000                 | 87.891                | 102.109            | 87.555                             |                  |
|              |                     |                    | 10                           | 01               | Indemnizatii platite unor persoane din  |                          | 11.610           | 7.610      | 11.610      | 11.610                  | 1.719                 | 9.891              | 1.730                              |                  |

| Capi-<br>tol | Sub-<br>cupi-<br>tol | Pa-<br>ra-<br>graf | Gru-<br>pa /<br>Titlu | Ar-<br>fi-<br>col | Ali-<br>ne-<br>at | Denumire indicator   | Credite de<br>angajament | Credite bugetare |           | 4         | 5         | 6         | 7=5-6     | 8         |  |
|--------------|----------------------|--------------------|-----------------------|-------------------|-------------------|--|--------------------------|------------------|-----------|-----------|-----------|-----------|-----------|-----------|--|
|              |                      |                    |                       |                   |                   |  |                          | 2                | 3         |           |           |           |           |           |  |
| A            |                      |                    |                       |                   |                   |  | 1                        | 2                | 3         | 4         | 5         | 6         | 7=5-6     | 8         |  |
| B            |                      |                    |                       |                   |                   |  |                          |                  |           |           |           |           |           |           |  |
|              |                      |                    |                       |                   |                   | afara unitatii   |                          |                  |           |           |           |           |           |           |  |
|              | 10                   | 01                 | 13                    |                   |                   | Indemnizatii de delegare   | 178.000                  | 86.000           | 178.000   | 178.000   | 178.000   | 78.029    | 98.371    | 79.109    |  |
|              | 10                   | 01                 | 30                    |                   |                   | Alte drepturi salariale in bani  | 9.000                    | 3.000            | 9.000     | 9.000     | 9.000     | 1.189     | 7.811     | 1.189     |  |
|              | 10                   | 03                 |                       |                   |                   | Contributii  | 311.000                  | 151.000          | 311.000   | 311.000   | 311.000   | 69.175    | 241.825   | 88.292    |  |
|              | 10                   | 03                 | 01                    |                   |                   | Contributii de asigurari sociale de<br>stat                                | 1.618.000                | 862.000          | 1.618.000 | 1.618.000 | 1.618.000 | 773.151   | 844.849   | 668.272   |  |
|              | 10                   | 03                 | 02                    |                   |                   | Contributii de asigurari de somaj  | 1.202.800                | 642.400          | 1.202.800 | 1.202.800 | 1.202.800 | 590.469   | 612.331   | 502.320   |  |
|              | 10                   | 03                 | 03                    |                   |                   | Contributii de asigurari sociale de<br>sanatate                            | 30.200                   | 16.000           | 30.200    | 30.200    | 30.200    | 14.029    | 16.171    | 11.937    |  |
|              | 10                   | 03                 | 04                    |                   |                   | Contributii de asigurari pentru<br>accidente de munca si boli profesionale | 305.000                  | 164.000          | 305.000   | 305.000   | 305.000   | 152.446   | 152.554   | 129.821   |  |
|              | 10                   | 03                 | 06                    |                   |                   | Contributii pentru concedii si<br>indemnizatii                             | 12.300                   | 6.300            | 12.300    | 12.300    | 12.300    | 4.258     | 8.042     | 3.622     |  |
|              | 20                   |                    |                       |                   |                   | TITLUL II BUNURI SI SERVICII   |                          |                  |           |           |           |           |           |           |  |
|              | 20                   | 01                 |                       |                   |                   | Bunuri si servicii   | 67.700                   | 33.300           | 67.700    | 67.700    | 67.700    | 11.949    | 55.751    | 20.572    |  |
|              | 20                   | 01                 | 01                    |                   |                   | Furnituri de birou   | 7.142.000                | 4.008.000        | 7.142.000 | 7.142.000 | 4.749.406 | 3.612.981 | 1.136.425 | 3.840.380 |  |
|              | 20                   | 01                 | 02                    |                   |                   | Materiale pentru curatenie   | 5.911.000                | 2.942.000        | 5.911.000 | 5.911.000 | 3.760.826 | 2.674.171 | 1.086.655 | 3.060.299 |  |
|              | 20                   | 01                 | 03                    |                   |                   | Incalzit, iluminat si forta motrica  | 80.000                   | 45.000           | 80.000    | 80.000    | 47.999    | 32.275    | 15.724    | 30.537    |  |
|              | 20                   | 01                 | 04                    |                   |                   | Apa, canal si salubritate  | 15.000                   | 9.000            | 15.000    | 15.000    | 6.222     | 5.222     | 1.000     | 3.922     |  |
|              | 20                   | 01                 | 05                    |                   |                   | Carburanti si lubrifianti  | 230.000                  | 150.000          | 230.000   | 230.000   | 132.472   | 116.381   | 16.091    | 107.353   |  |
|              | 20                   | 01                 | 06                    |                   |                   | Piese de schimb  | 100.000                  | 50.000           | 100.000   | 100.000   | 40.184    | 36.541    | 3.643     | 30.349    |  |
|              | 20                   | 01                 | 08                    |                   |                   | Posta, telecomunicatii, radio, tv,<br>internet                             | 25.000                   | 12.000           | 25.000    | 25.000    | 6.543     | 5.728     | 815       | 6.543     |  |
|              | 20                   | 01                 | 30                    |                   |                   | Alte bunuri si servicii pentru<br>intretinere si functionare               | 2.000                    | 2.000            | 2.000     | 2.000     | 830       | 830       |           |           |  |
|              | 20                   | 02                 |                       |                   |                   | Reparatii curente  | 330.000                  | 190.000          | 330.000   | 330.000   | 162.216   | 160.806   | 1.410     | 128.404   |  |
|              | 20                   | 05                 |                       |                   |                   | Bunuri de natura obiectelor de inventar                                    | 5.129.000                | 2.484.000        | 5.129.000 | 5.129.000 | 3.364.360 | 2.316.388 | 1.047.972 | 2.753.191 |  |
|              | 20                   | 05                 | 30                    |                   |                   | Alte obiecte de inventar   | 115.000                  | 91.000           | 115.000   | 115.000   | 82.472    | 80.091    | 2.381     | 23.254    |  |
|              | 20                   | 05                 | 30                    |                   |                   |  | 50.000                   | 37.000           | 50.000    | 50.000    | 38.534    | 33.870    | 4.664     | 23.254    |  |
|              | 20                   | 05                 | 30                    |                   |                   |  | 50.000                   | 37.000           | 50.000    | 50.000    | 38.534    | 33.870    | 4.664     | 23.254    |  |

| Capi-<br>toi | Sub-<br>cupi-<br>toi | Pa-<br>ra-<br>graf | Cru-<br>pa/<br>Titlu | Ati-<br>col | Al-<br>ne-<br>at | Denumire indicator  | Credite de<br>angajament |            | Credite bugetare |           | Angajamente<br>bugetare | Angajamente<br>legale | Plati<br>efectuate | Angajamente<br>legale<br>de platit | Cheltuieli<br>efective |
|--------------|----------------------|--------------------|----------------------|-------------|------------------|---|--------------------------|------------|------------------|-----------|-------------------------|-----------------------|--------------------|------------------------------------|------------------------|
|              |                      |                    |                      |             |                  |   | 1                        | 2          | 3                | 4         |                         |                       |                    |                                    |                        |
| A            |                      |                    |                      |             |                  |   | 1                        | 2          | 3                | 4         | 5                       | 6                     | 7=5-6              | 8                                  |                        |
| B            |                      |                    |                      |             |                  |   | 1                        | 2          | 3                | 4         | 5                       | 6                     | 7=5-6              | 8                                  |                        |
|              | 20                   | 06                 |                      |             |                  | Deplasari, detasari, transferari  |                          | 35.000     | 25.000           | 35.000    | 16.967                  | 16.967                |                    |                                    | 16.967                 |
|              | 20                   | 06                 | 01                   |             |                  | Deplasari interne, detasari, transferari  |                          | 25.000     | 15.000           | 25.000    | 9.038                   | 9.038                 |                    |                                    | 9.038                  |
|              | 20                   | 06                 | 02                   |             |                  | Deplasari in strainatate  |                          | 10.000     | 10.000           | 10.000    | 7.929                   | 7.929                 |                    |                                    | 7.929                  |
|              | 20                   | 11                 |                      |             |                  | Carti, publicatii si materiale<br>documentare                                   |                          | 1.000      | 1.000            | 1.000     | 279                     |                       |                    | 279                                |                        |
|              | 20                   | 12                 |                      |             |                  | Consultanta si expertiza  |                          | 65.000     | 40.000           | 65.000    | 51.151                  | 27.285                |                    | 23.866                             | 44.793                 |
|              | 20                   | 13                 |                      |             |                  | Pregatire profesionala  |                          | 50.000     | 20.000           | 50.000    | 300                     | 300                   |                    |                                    | 300                    |
|              | 20                   | 14                 |                      |             |                  | Protectia muncii  |                          | 10.000     | 4.000            | 10.000    |                         |                       |                    |                                    |                        |
|              | 20                   | 16                 |                      |             |                  | Studii si cercetari   |                          | 10.000     | 10.000           | 10.000    | 10.000                  | 10.000                |                    |                                    |                        |
|              | 20                   | 30                 |                      |             |                  | Alte cheltuieli   |                          | 895.000    | 838.000          | 895.000   | 788.877                 | 776.297               |                    | 18.580                             | 694.767                |
|              | 20                   | 30                 | 01                   |             |                  | Reclama si publicitate  |                          | 100.000    | 60.000           | 100.000   | 52.530                  | 41.730                |                    | 10.800                             | 34.696                 |
|              | 20                   | 30                 | 02                   |             |                  | Protocol si reprezentare  |                          | 2.000      | 2.000            | 2.000     | 1.899                   | 421                   |                    | 1.478                              | 1.899                  |
|              | 20                   | 30                 | 03                   |             |                  | Prime de asigurare non-viata  |                          | 13.000     | 6.000            | 13.000    | 2.616                   | 2.616                 |                    |                                    | 2.616                  |
|              | 20                   | 30                 | 04                   |             |                  | Chirii  |                          | 40.000     | 30.000           | 40.000    | 25.630                  | 25.630                |                    |                                    | 25.630                 |
|              | 20                   | 30                 | 30                   |             |                  | Alte cheltuieli cu bunuri si servicii   |                          | 740.000    | 740.000          | 740.000   | 706.202                 | 699.900               |                    | 6.302                              | 629.926                |
|              | 57                   |                    |                      |             |                  | TITLUL VIII ASISTENTA SOCIALA   |                          | 52.000     | 52.000           | 52.000    | 50.975                  | 50.975                |                    |                                    | 12.305                 |
|              | 57                   | 02                 |                      |             |                  | Ajutoare sociale  |                          | 52.000     | 52.000           | 52.000    | 50.975                  | 50.975                |                    |                                    | 12.305                 |
|              | 57                   | 02                 | 01                   |             |                  | Ajutoare sociale in numerar   |                          | 52.000     | 52.000           | 52.000    | 50.975                  | 50.975                |                    |                                    | 12.305                 |
|              | 84                   |                    |                      |             |                  | PLATI EFECTUATE IN ANII PRECEDENTI SI<br>RECUPERATE IN ANUL CURENT              |                          | -13.440    | -13.440          | -13.440   | -14.711                 | -14.711               |                    |                                    |                        |
|              | 85                   |                    |                      |             |                  | Titlul XV PLATI EFECTUATE IN ANII<br>PRECEDENTI SI RECUPERATE<br>IN ANUL CURENT |                          | -13.440    | -13.440          | -13.440   | -14.711                 | -14.711               |                    |                                    |                        |
|              | 85                   | 01                 |                      |             |                  | Plati efectuate in anii precedenti si<br>recuperate in anul curent              |                          | -13.440    | -13.440          | -13.440   | -14.711                 | -14.711               |                    |                                    |                        |
|              | 85                   | 01                 | 01                   |             |                  | Plati efectuate in anii precedenti si<br>recuperate in anul curent (SF)         |                          | -13.440    | -13.440          | -13.440   | -14.711                 | -14.711               |                    |                                    |                        |
|              |                      |                    |                      |             |                  | ALTE SERVICII PUBLICE GENERALE  |                          | 11.058.700 | 3.091.200        | 5.395.480 | 4.723.473               | 2.538.416             |                    | 2.185.057                          | 2.315.281              |





| Capi-<br>toi | Sub-<br>capi-<br>toi | Pa-<br>ra-<br>graf | Gru-<br>pa /<br>Titlu | Ar-<br>ti-<br>col | Ali-<br>ne-<br>at | Denumire indicator   | Credite de<br>angajament | Credite bugetare   |                          | Angajamente<br>bugetare | Angajamente<br>legale | Plati<br>efectuate | Angajamente<br>legale<br>de platit | Cheltuieli<br>efective |
|--------------|----------------------|--------------------|-----------------------|-------------------|-------------------|--|--------------------------|--|--------------------------|-------------------------|-----------------------|--------------------|------------------------------------|------------------------|
|              |                      |                    |                       |                   |                   |  |                          | anuale<br>aprobate<br>la finele<br>perioadei<br>de raportare | trimestriale<br>cumulate |                         |                       |                    |                                    |                        |
| A            |                      |                    |                       |                   |                   | B  | 1                        | 2  | 3                        | 4                       | 5                     | 6                  | 7=5-6                              | 8                      |
|              |                      |                    |                       |                   |                   | internet   |                          | 286.000  | 218.000                  | 286.000                 | 169.478               | 104.687            | 64.791                             | 150.279                |
|              | 20                   | 01                 | 09                    |                   |                   | Materiale si prestari de servicii cu<br>caracter functional        |                          |  | 5.000                    | 9.000                   | 176                   | 176                |                                    | 176                    |
|              | 20                   | 01                 | 30                    |                   |                   | Alte bunuri si servicii pentru<br>intretinere si functionare       |                          | 434.000  | 270.000                  | 434.000                 | 243.193               | 166.800            | 76.393                             | 128.514                |
|              | 20                   | 05                 | 30                    |                   |                   | Bunuri de natura obiectelor de inventar                            |                          | 19.000   | 11.000                   | 19.000                  | 5.747                 | 5.747              |                                    |                        |
|              | 20                   | 05                 | 30                    |                   |                   | Alte obiecte de inventar   |                          | 19.000   | 11.000                   | 19.000                  | 5.747                 | 5.747              |                                    |                        |
|              | 20                   | 06                 |                       |                   |                   | Deplasari, detasari, transferari                                   |                          | 5.000  | 5.000                    | 5.000                   | 40                    | 40                 |                                    | 40                     |
|              | 20                   | 06                 | 01                    |                   |                   | Deplasari interne, detasari, transferari                           |                          | 5.000  | 5.000                    | 5.000                   | 40                    | 40                 |                                    | 40                     |
|              | 20                   | 11                 |                       |                   |                   | Carti, publicatii si materiale<br>documentare                      |                          | 1.000  | 1.000                    | 1.000                   |                       |                    |                                    |                        |
|              | 20                   | 13                 |                       |                   |                   | Pregatire profesionala   |                          | 25.000   | 15.000                   | 25.000                  |                       |                    |                                    |                        |
|              | 20                   | 30                 |                       |                   |                   | Alte cheltuieli  |                          | 422.000  | 313.000                  | 422.000                 | 263.179               | 253.569            | 9.610                              | 142.129                |
|              | 20                   | 30                 | 03                    |                   |                   | Prime de asigurare non-viata                                       |                          | 5.000  | 5.000                    | 5.000                   | 2.239                 | 2.239              |                                    | 2.239                  |
|              | 20                   | 30                 | 04                    |                   |                   | Chirii   |                          | 24.000   | 15.000                   | 24.000                  | 24.000                | 15.000             | 9.000                              | 15.000                 |
|              | 20                   | 30                 | 30                    |                   |                   | Alte cheltuieli cu bunuri si servicii                              |                          | 393.000  | 293.000                  | 393.000                 | 236.940               | 236.330            | 610                                | 124.890                |
|              | 50                   |                    |                       |                   |                   | TITLUL V FONDURI DE REZERVA  |                          | 5.670.500  |                          |                         |                       |                    |                                    |                        |
|              | 50                   | 04                 |                       |                   |                   | Fond de rezerva bugetara la dispozitia<br>autoritatilor locale     |                          |  |                          |                         |                       |                    |                                    |                        |
|              | 51                   |                    |                       |                   |                   | TITLUL VI TRANSFERURI INTRE UNITATI ALE<br>ADMINISTRATIEI PUBLICE  |                          |  |                          |                         |                       |                    |                                    |                        |
|              | 51                   | 01                 |                       |                   |                   | Transferuri curente  |                          | 1.000  | 1.000                    | 1.000                   |                       |                    |                                    |                        |
|              | 51                   | 01                 | 01                    |                   |                   | Transferuri catre institutiile publice                             |                          | 1.000  | 1.000                    | 1.000                   |                       |                    |                                    |                        |
|              | 57                   |                    |                       |                   |                   | TITLUL VIII ASISTENTA SOCIALA                                      |                          | 90.000   | 70.000                   | 90.000                  | 38.500                | 38.500             |                                    | 9.787                  |
|              | 57                   | 02                 |                       |                   |                   | Ajutoare sociale   |                          | 90.000   | 70.000                   | 90.000                  | 38.500                | 38.500             |                                    | 9.787                  |
|              | 57                   | 02                 | 01                    |                   |                   | Ajutoare sociale in numerar  |                          | 90.000   | 70.000                   | 90.000                  | 38.500                | 38.500             |                                    | 9.787                  |
|              | 84                   |                    |                       |                   |                   | PLATI EFECTUATE IN ANII PRECEDENTI SI<br>RECUPERATE IN ANUL CURENT |                          | -12.800  | -5.800                   | -5.520                  | -5.520                | -5.520             |                                    | -5.520                 |

| Capi-<br>tol | Sub-<br>tot | Pa-<br>ra-<br>graf | Cri-<br>pa /<br>Titlu | Ar-<br>ti-<br>col | Ali-<br>ne-<br>at | Denumire indicator  | Credite de<br>angajament | Credite bugetare |           | Angajamente<br>fugtare | Angajamente<br>legale | Plati<br>efectuate | Angajamente<br>legale<br>de platit | Pag. 6<br>- lei- | Cheltuieli<br>efective |   |   |   |       |   |
|--------------|-------------|--------------------|-----------------------|-------------------|-------------------|---|--------------------------|------------------|-----------|------------------------|-----------------------|--------------------|------------------------------------|------------------|------------------------|---|---|---|-------|---|
|              |             |                    |                       |                   |                   |   |                          | 2                | 3         |                        |                       |                    |                                    |                  |                        | 4 | 5 | 6 | 7=5-6 | 8 |
|              |             |                    |                       |                   |                   |   |                          |                  |           |                        |                       |                    |                                    |                  |                        |   |   |   |       |   |
|              |             |                    |                       |                   |                   | <b>B</b>  | <b>I</b>                 | <b>2</b>         | <b>3</b>  | <b>4</b>               | <b>5</b>              | <b>6</b>           | <b>7=5-6</b>                       | <b>8</b>         |                        |   |   |   |       |   |
|              |             |                    | 85                    |                   |                   | Titlul XV PLATI EFECTUATE IN ANII<br>PRECEDENTI SI RECUPERATE<br>IN ANUL CURENT |                          | -12.800          | -5.800    | -5.520                 | -5.520                | -5.520             |                                    |                  |                        |   |   |   |       |   |
|              |             |                    | 85                    | 01                |                   | Plati efectuate in anii precedenti si<br>recuperate in anul curent              |                          | -12.800          | -5.800    | -5.520                 | -5.520                | -5.520             |                                    |                  |                        |   |   |   |       |   |
| 5302         |             |                    |                       |                   |                   | Plati efectuate in anii precedenti si<br>recuperate in anul curent (SF)         |                          | -12.800          | -5.800    | -5.520                 | -5.520                | -5.520             |                                    |                  |                        |   |   |   |       |   |
|              |             |                    |                       |                   |                   | TRANZACTII PRIVIND DATORIA PUBLICA SI<br>IMPRUMUTURI                            |                          |                  |           |                        |                       |                    |                                    |                  |                        |   |   |   |       |   |
|              |             |                    | 01                    |                   |                   | CHELTUIELI CURENTE:   |                          | 2.905.000        | 1.413.000 | 2.905.000              | 1.023.015             | 1.023.015          |                                    |                  | 1.023.626              |   |   |   |       |   |
|              |             |                    | 20                    |                   |                   | TITLUL II BUNURI SI SERVICII  |                          | 2.905.000        | 1.413.000 | 2.905.000              | 1.023.015             | 1.023.015          |                                    |                  | 1.023.626              |   |   |   |       |   |
|              |             |                    | 20                    | 24                |                   | Comisioane si alte costuri aferente<br>imprumuturilor                           |                          | 15.000           | 9.000     | 15.000                 | 5.160                 | 5.160              |                                    |                  | 5.771                  |   |   |   |       |   |
|              |             |                    | 20                    | 24                | 01                | Comisioane si alte costuri aferente<br>imprumuturilor externe                   |                          | 15.000           | 9.000     | 15.000                 | 5.160                 | 5.160              |                                    |                  | 5.771                  |   |   |   |       |   |
|              |             |                    | 20                    | 24                | 02                | Comisioane si alte costuri aferente<br>imprumuturilor interne                   |                          | 2.000            | 2.000     | 2.000                  |                       |                    |                                    |                  | 408                    |   |   |   |       |   |
|              |             |                    | 30                    |                   |                   | TITLUL III DOBANZI  |                          | 13.000           | 7.000     | 13.000                 | 5.160                 | 5.160              |                                    |                  | 5.363                  |   |   |   |       |   |
|              |             |                    | 30                    | 01                |                   | Dobanzi aferente datoriei publice interne                                       |                          | 2.890.000        | 1.404.000 | 2.890.000              | 1.017.855             | 1.017.855          |                                    |                  | 1.017.855              |   |   |   |       |   |
|              |             |                    | 30                    | 01                | 01                | Dobanzi aferente datoriei publice<br>interne directe                            |                          | 2.290.000        | 1.104.000 | 2.290.000              | 767.632               | 767.632            |                                    |                  | 767.632                |   |   |   |       |   |
|              |             |                    | 30                    | 02                |                   | Dobanzi aferente datoriei publice<br>externe                                    |                          | 2.290.000        | 1.104.000 | 2.290.000              | 767.632               | 767.632            |                                    |                  | 767.632                |   |   |   |       |   |
|              |             |                    | 30                    | 02                | 01                | Dobanzi, aferente datoriei publice<br>externe directe                           |                          | 600.000          | 300.000   | 600.000                | 250.223               | 250.223            |                                    |                  | 250.223                |   |   |   |       |   |
| 6000         | 02          |                    |                       |                   |                   | Parica II-a APARARE, ORDINE PUBLICA SI<br>SIGURANTA NATIONALA                   |                          | 600.000          | 300.000   | 600.000                | 250.223               | 250.223            |                                    |                  | 250.223                |   |   |   |       |   |
| 6102         |             |                    |                       |                   |                   | ORDINE PUBLICA SI SIGURANTA NATIONALA   |                          | 150.000          | 86.000    | 150.000                | 69.547                | 69.547             |                                    | 17.504           | 35.232                 |   |   |   |       |   |
|              |             |                    |                       |                   |                   |   |                          | 150.000          | 86.000    | 150.000                | 69.547                | 69.547             |                                    | 17.504           | 35.232                 |   |   |   |       |   |

Pag. 7 - lei-

| Capi-<br>tol | Sub-<br>tol | Pa-<br>ra-<br>gra-<br>ful | Gru-<br>pa /<br>Titu-<br>lul | Ar-<br>ti-<br>col | Al-<br>ne-<br>at | Denumire indicator   | Credite de<br>angajament |            | Credite bugetare |            | Angajamente<br>legale | Plati<br>efectuate | Angajamente<br>legale<br>de platit | Cheltuieli<br>efective |
|--------------|-------------|---------------------------|------------------------------|-------------------|------------------|--|--------------------------|------------|------------------|------------|-----------------------|--------------------|------------------------------------|------------------------|
|              |             |                           |                              |                   |                  |  | 1                        | 2          | 3                | 4          |                       |                    |                                    |                        |
|              |             |                           |                              |                   |                  | <b>B</b>   |                          |            |                  |            |                       |                    |                                    |                        |
|              |             |                           |                              |                   |                  | <b>A</b>   |                          |            |                  |            |                       |                    |                                    |                        |
|              | 01          |                           |                              |                   |                  | CHELTUIELI CURENTE   |                          | 150.000    | 86.000           | 150.000    | 69.547                | 52.043             | 17.504                             | 35.232                 |
|              | 20          |                           |                              |                   |                  | TITLUL II BUNURI SI SERVICII                                 |                          | 150.000    | 86.000           | 150.000    | 69.547                | 52.043             | 17.504                             | 35.232                 |
|              | 20          | 01                        |                              |                   |                  | Bunuri si servicii   |                          | 137.000    | 76.000           | 137.000    | 58.841                | 44.037             | 14.804                             | 35.232                 |
|              | 20          | 01                        | 03                           |                   |                  | Incalzit, iluminat si forta motrica                          |                          | 1.000      | 1.000            | 1.000      | 22                    | 22                 |                                    | 22                     |
|              | 20          | 01                        | 08                           |                   |                  | Posta, telecomunicatii, radio, tv,<br>internet               |                          | 10.000     | 7.000            | 10.000     | 5.457                 | 4.693              | 764                                | 4.659                  |
|              | 20          | 01                        | 30                           |                   |                  | Alte bunuri si servicii pentru<br>intretinere si functionare |                          | 126.000    | 68.000           | 126.000    | 53.302                | 39.322             | 14.040                             | 30.551                 |
|              | 20          | 05                        |                              |                   |                  | Bunuri de natura obiectelor de inventar                      |                          | 13.000     | 10.000           | 13.000     | 10.706                | 8.006              | 2.700                              |                        |
|              | 20          | 05                        | 30                           |                   |                  | Alte obiecte de inventar                                     |                          | 13.000     | 10.000           | 13.000     | 10.706                | 8.006              | 2.700                              |                        |
| 6.500        | 02          |                           |                              |                   |                  | Partea III-a CHELTUIELI SOCIAL-CULTURALE                     |                          | 90.210.520 | 52.865.820       | 90.165.583 | 81.414.248            | 48.294.527         | 33.119.721                         | 47.045.882             |
| 6.502        |             |                           |                              |                   |                  | INVATAMANT   |                          | 70.947.120 | 40.419.620       | 70.907.814 | 65.286.273            | 38.551.692         | 26.734.581                         | 38.479.196             |
|              | 01          |                           |                              |                   |                  | CHELTUIELI CURENTE   |                          | 70.947.120 | 40.419.620       | 70.940.860 | 65.319.319            | 38.584.738         | 26.734.581                         | 38.479.196             |
|              | 10          |                           |                              |                   |                  | TITLUL I CHELTUIELI DE PERSONAL                              |                          | 56.638.500 | 32.172.000       | 56.638.500 | 56.638.500            | 31.699.231         | 24.939.269                         | 31.688.093             |
|              | 10          | 01                        |                              |                   |                  | Cheltuieli salariale in bani                                 |                          | 44.355.480 | 25.183.520       | 44.355.480 | 44.355.480            | 24.851.539         | 19.503.941                         | 24.893.280             |
|              | 10          | 01                        | 01                           |                   |                  | Salarii de baza  |                          | 35.304.270 | 20.171.820       | 35.304.270 | 35.304.270            | 20.041.675         | 15.262.595                         | 19.933.611             |
|              | 10          | 01                        | 05                           |                   |                  | Sporuri pentru conditii de munca                             |                          | 381.210    | 205.040          | 381.210    | 381.210               | 190.331            | 190.879                            | 176.587                |
|              | 10          | 01                        | 06                           |                   |                  | Alte sporuri   |                          | 1.380.500  | 798.620          | 1.380.500  | 1.380.500             | 773.433            | 607.067                            | 772.797                |
|              | 10          | 01                        | 10                           |                   |                  | Fond pentru posturi ocupate prin cumul                       |                          | 11.280     | 7.520            | 11.280     | 11.280                | 7.512              | 3.768                              | 7.548                  |
|              | 10          | 01                        | 11                           |                   |                  | Fond aferent platii cu ora                                   |                          | 2.948.960  | 1.954.590        | 2.948.960  | 2.948.960             | 1.919.431          | 1.029.529                          | 1.942.927              |
|              | 10          | 01                        | 13                           |                   |                  | Indemnizatii de delegare                                     |                          | 3.000      | 1.000            | 3.000      | 3.000                 | 1.000              | 2.000                              | 1.000                  |
|              | 10          | 01                        | 15                           |                   |                  | Alocatii pentru transportul la si de la<br>locul de munca    |                          | 159.000    | 57.000           | 159.000    | 159.000               | 6.996              | 152.004                            | 6.996                  |
|              | 10          | 01                        | 30                           |                   |                  | Alte drepturi salariale in bani                              |                          | 4.167.260  | 1.987.930        | 4.167.260  | 4.167.260             | 1.911.161          | 2.256.099                          | 2.052.114              |
|              | 10          | 03                        |                              |                   |                  | Contributii  |                          | 12.283.020 | 6.988.480        | 12.283.020 | 12.283.020            | 6.847.692          | 5.435.328                          | 6.794.813              |
|              | 10          | 03                        | 01                           |                   |                  | Contributii de asigurari sociale de<br>stat                  |                          | 9.161.800  | 5.224.210        | 9.161.800  | 9.161.800             | 5.185.410          | 3.976.390                          | 5.123.421              |
|              | 10          | 03                        | 02                           |                   |                  | Contributii de asigurari de somaj                            |                          | 263.030    | 147.250          | 263.030    | 263.030               | 129.131            | 133.899                            | 127.364                |

| Capi-<br>tol | Sub-<br>capit-<br>ol | Pa-<br>ra-<br>graf | Gr-<br>pa /<br>Titlu<br>col | Al-<br>ne-<br>at | Denumire indicator  | Credite de<br>angajament | Credite bugetare  |           |            | Angajamente<br>legale | Plati<br>efectuate | Angajamente<br>legale<br>de platit | Cheltuieli<br>efective |
|--------------|----------------------|--------------------|-----------------------------|------------------|---|--------------------------|---|-----------|------------|-----------------------|--------------------|------------------------------------|------------------------|
|              |                      |                    |                             |                  |   |                          | anuale<br>aprobat<br>la finele<br>perioadei<br>de raportare | 2         | 3          |                       |                    |                                    |                        |
| A            |                      |                    |                             |                  | B   |                          |   |           |            |                       |                    |                                    |                        |
| 10           | 03                   | 03                 |                             |                  | Contributii de asigurari sociale de sanatate                            |                          | 2.341.140   | 1.330.550 | 2.341.140  | 2.341.140             | 1.296.496          | 1.044.644                          | 1.282.001              |
| 10           | 03                   | 04                 |                             |                  | Contributii de asigurari pentru accidente de munca si boli profesionale |                          | 146.280   | 80.860    | 146.280    | 146.280               | 61.295             | 84.985                             | 59.802                 |
| 10           | 03                   | 06                 |                             |                  | Contributii pentru concedii si indemnizatii                             |                          | 370.770   | 205.610   | 370.770    | 370.770               | 175.360            | 195.410                            | 202.225                |
| 20           | 01                   |                    |                             |                  | TITLUL II BUNURI SI SERVICII  |                          | 13.972.360  | 7.911.366 | 13.972.360 | 8.680.819             | 6.885.507          | 1.795.312                          | 6.791.103              |
| 20           | 01                   | 01                 |                             |                  | Bunuri si servicii  |                          | 9.620.400   | 5.288.920 | 9.620.400  | 5.549.014             | 4.733.296          | 815.718                            | 4.532.141              |
| 20           | 01                   | 01                 |                             |                  | Furnituri de birou  |                          | 67.150  | 30.350    | 67.150     | 21.572                | 17.284             | 4.288                              | 12.730                 |
| 20           | 01                   | 02                 |                             |                  | Materiale pentru curatenie  |                          | 99.590  | 53.490    | 99.590     | 44.207                | 34.566             | 9.641                              | 30.424                 |
| 20           | 01                   | 03                 |                             |                  | Incalzit, iluminat si forta motrica                                     |                          | 5.301.270   | 3.226.790 | 5.301.270  | 3.345.864             | 3.142.067          | 203.797                            | 3.085.548              |
| 20           | 01                   | 04                 |                             |                  | Apa, canal si salubritate   |                          | 2.321.110   | 1.075.380 | 2.321.110  | 1.410.303             | 932.627            | 477.676                            | 805.960                |
| 20           | 01                   | 05                 |                             |                  | Carburanti si lubrifianti   |                          | 46.000  | 20.000    | 46.000     | 18.608                | 18.608             |                                    | 20.810                 |
| 20           | 01                   | 06                 |                             |                  | Piese de schimb   |                          | 7.000   | 4.000     | 7.000      | 3.958                 | 3.958              |                                    | 3.958                  |
| 20           | 01                   | 08                 |                             |                  | Posta, telecomunicatii, radio, tv, internet                             |                          | 206.830   | 104.040   | 206.830    | 95.549                | 85.209             | 10.340                             | 87.469                 |
| 20           | 01                   | 09                 |                             |                  | Materiale si prestari de servicii cu caracter functional                |                          | 299.100   | 109.040   | 299.100    | 108.927               | 85.748             | 23.179                             | 86.118                 |
| 20           | 01                   | 30                 |                             |                  | Alte bunuri si servicii pentru intretinere si functionare               |                          | 1.272.350   | 665.830   | 1.272.350  | 500.026               | 413.229            | 86.797                             | 399.124                |
| 20           | 02                   |                    |                             |                  | Reparatii curente   |                          | 3.662.000   | 2.227.000 | 3.662.000  | 2.747.691             | 1.856.327          | 891.364                            | 2.043.000              |
| 20           | 05                   |                    |                             |                  | Bunuri de natura obiectelor de inventar                                 |                          | 61.680  | 51.680    | 61.680     | 41.916                | 20.878             | 21.038                             | 82                     |
| 20           | 05                   | 30                 |                             |                  | Alte obiecte de inventar  |                          | 61.680  | 51.680    | 61.680     | 41.916                | 20.878             | 21.038                             | 82                     |
| 20           | 06                   |                    |                             |                  | Deplasari, detasari, transferari  |                          | 14.300  | 10.300    | 14.300     | 6.300                 | 6.300              |                                    | 6.300                  |
| 20           | 06                   | 01                 |                             |                  | Deplasari interne, detasari, transferari                                |                          | 10.000  | 6.000     | 10.000     | 2.000                 | 2.000              |                                    | 2.000                  |
| 20           | 06                   | 02                 |                             |                  | Deplasari in strainatate  |                          | 4.300   | 4.300     | 4.300      | 4.300                 | 4.300              |                                    | 4.300                  |
| 20           | 13                   |                    |                             |                  | Pregatire profesionala  |                          | 78.400  | 22.880    | 78.400     | 18.960                | 5.756              | 13.204                             | 6.956                  |
| 20           | 30                   |                    |                             |                  | Alte cheltuieli   |                          | 535.580   | 310.580   | 535.580    | 316.938               | 262.950            | 53.988                             | 202.624                |



| Capi-<br>tol | Sub-<br>cap-<br>tol | Pa-<br>ra-<br>graf | Gr-<br>pa /<br>Titlu | Ar-<br>hi-<br>col | Al-<br>ne-<br>at | Denumire indicator  | Credite de angajament |           | Credite bugetare |           | Angajamente<br>legale | Plati<br>efectuate | Angajamente<br>legale<br>de platit | Cheltuieli<br>efective |   |
|--------------|---------------------|--------------------|----------------------|-------------------|------------------|---|-----------------------|-----------|------------------|-----------|-----------------------|--------------------|------------------------------------|------------------------|---|
|              |                     |                    |                      |                   |                  |   | I                     | 2         | 3                | 4         |                       |                    |                                    |                        | 5 |
| A            |                     |                    |                      |                   |                  | B   | 1                     |           | 3                |           | 4                     | 5                  | 6                                  | 7=5-6                  | 8 |
|              |                     |                    |                      |                   |                  | stat  |                       |           |                  |           |                       |                    |                                    |                        |   |
|              | 10                  | 03                 | 02                   |                   |                  | Contributii de asigurari de somaj                                       | 171.000               | 85.000    | 171.000          | 171.000   | 84.747                | 86.253             | 84.550                             |                        |   |
|              | 10                  | 03                 | 03                   |                   |                  | Contributii de asigurari sociale de sanatate                            | 6.000                 | 3.000     | 6.000            | 6.000     | 2.040                 | 3.960              | 2.034                              |                        |   |
|              | 10                  | 03                 | 04                   |                   |                  | Contributii de asigurari pentru accidente de munca si boli profesionale | 44.000                | 22.000    | 44.000           | 44.000    | 21.227                | 22.773             | 21.159                             |                        |   |
|              | 10                  | 03                 | 06                   |                   |                  | Contributii pentru concedii si indemnizatii                             | 2.000                 | 1.000     | 2.000            | 2.000     | 612                   | 1.388              | 611                                |                        |   |
|              | 20                  |                    |                      |                   |                  | TITLUL II BUNURI SI SERVICII  | 9.000                 | 5.000     | 9.000            | 9.000     | 4.789                 | 4.211              | 3.459                              |                        |   |
|              | 20                  | 01                 |                      |                   |                  | Bunuri si servicii  | 40.000                | 24.000    | 40.000           | 40.000    | 6.301                 | 1.542              | 5.663                              |                        |   |
|              | 20                  | 01                 | 30                   |                   |                  | Alte bunuri si servicii pentru intretinere si functionare               | 19.000                | 13.000    | 19.000           | 19.000    | 6.301                 | 636                | 4.757                              |                        |   |
|              | 20                  | 04                 |                      |                   |                  | Medicamente si materiale sanitare                                       | 19.000                | 13.000    | 19.000           | 19.000    | 6.301                 | 636                | 4.757                              |                        |   |
|              | 20                  | 04                 | 01                   |                   |                  | Medicamente   | 20.000                | 10.000    | 20.000           | 20.000    | 906                   | 906                | 906                                |                        |   |
|              | 20                  | 04                 | 02                   |                   |                  | Materiale sanitare  | 15.000                | 6.000     | 15.000           | 15.000    | 906                   | 906                | 906                                |                        |   |
|              | 20                  | 06                 |                      |                   |                  | Deplasari, detasari, transferari  | 5.000                 | 4.000     | 5.000            | 5.000     |                       |                    |                                    |                        |   |
|              | 20                  | 06                 | 01                   |                   |                  | Deplasari interne, detasari, transferari                                | 1.000                 | 1.000     | 1.000            | 1.000     |                       |                    |                                    |                        |   |
|              | 01                  |                    |                      |                   |                  | CULTURA, RECREERE SI RELIGIE  | 1.000                 | 1.000     | 1.000            | 1.000     |                       |                    |                                    |                        |   |
| 6702         |                     |                    |                      |                   |                  | CHELTUIELI CURENTE  | 6.452.200             | 4.964.200 | 6.451.103        | 6.451.103 | 4.212.277             | 425.878            | 3.620.466                          |                        |   |
|              | 10                  |                    |                      |                   |                  | TITLUL I CHELTUIELI DE PERSONAL   | 6.452.200             | 4.964.200 | 6.452.200        | 6.452.200 | 4.212.277             | 425.878            | 3.620.466                          |                        |   |
|              | 10                  | 01                 |                      |                   |                  | Cheltuieli salariale in bani  | 290.000               | 161.000   | 290.000          | 290.000   | 130.118               | 159.882            | 123.813                            |                        |   |
|              | 10                  | 01                 | 01                   |                   |                  | Salarii de baza   | 222.000               | 120.000   | 222.000          | 222.000   | 98.039                | 123.961            | 97.144                             |                        |   |
|              | 10                  | 01                 | 13                   |                   |                  | Indemnizatii de delegare  | 214.000               | 112.000   | 214.000          | 214.000   | 96.454                | 117.546            | 95.559                             |                        |   |
|              | 10                  | 01                 | 30                   |                   |                  | Alte drepturi salariale in bani   | 4.000                 | 4.000     | 4.000            | 4.000     | 182                   | 3.818              | 182                                |                        |   |
|              | 10                  | 03                 |                      |                   |                  | Contributii   | 4.000                 | 4.000     | 4.000            | 4.000     | 1.403                 | 2.597              | 1.403                              |                        |   |
|              | 10                  | 03                 | 01                   |                   |                  | Contributii de asigurari sociale de stat                                | 68.000                | 41.000    | 68.000           | 68.000    | 32.079                | 35.921             | 26.669                             |                        |   |
|              | 10                  | 03                 | 02                   |                   |                  | Contributii de asigurari de somaj                                       | 47.000                | 26.000    | 47.000           | 47.000    | 23.424                | 23.576             | 20.172                             |                        |   |
|              |                     |                    |                      |                   |                  | stat  | 1.500                 | 1.500     | 1.500            | 1.500     | 563                   | 937                | 485                                |                        |   |

| Capi-<br>tol | Sub-<br>capit-<br>ol | Pa-<br>ra-<br>graf | Gru-<br>pa /<br>Titlu | Ar-<br>ti-<br>col | Al-<br>ne-<br>at | Denumire indicator  | Credite de<br>angajament | Credite bugetare |           | 4         | 5         | 6         | Angajamente<br>legale<br>de platit | Cheltuieli<br>efective |  |
|--------------|----------------------|--------------------|-----------------------|-------------------|------------------|---|--------------------------|------------------|-----------|-----------|-----------|-----------|------------------------------------|------------------------|--|
|              |                      |                    |                       |                   |                  |   |                          | 2                | 3         |           |           |           |                                    |                        |  |
| A            |                      |                    |                       |                   |                  |   | 1                        | 2                | 3         | 4         | 5         | 6         | 7=5-6                              | 8                      |  |
| B            |                      |                    |                       |                   |                  |   |                          |                  |           |           |           |           |                                    |                        |  |
| 10           | 03                   | 03                 |                       |                   |                  | Contributii de asigurari sociale de sanatate                            |                          | 12.000           | 7.000     | 12.000    | 12.000    | 5.801     | 6.199                              | 5.042                  |  |
| 10           | 03                   | 04                 |                       |                   |                  | Contributii de asigurari pentru accidente de munca si boli profesionale |                          | 1.000            | 1.000     | 1.000     | 1.000     | 170       | 830                                | 146                    |  |
| 10           | 03                   | 06                 |                       |                   |                  | Contributii pentru concedii si indemnizatii                             |                          | 6.500            | 5.500     | 6.500     | 6.500     | 2.121     | 4.379                              | 824                    |  |
| 20           |                      |                    |                       |                   |                  | TITLUL II BUNURSI SERVICII  |                          | 4.162.200        | 3.478.200 | 4.162.200 | 3.387.252 | 3.121.256 | 265.996                            | 2.504.653              |  |
| 20           | 01                   |                    |                       |                   |                  | Bunuri si servicii  |                          | 2.727.900        | 2.508.900 | 2.727.900 | 2.556.190 | 2.364.802 | 191.388                            | 1.882.698              |  |
| 20           | 01                   | 01                 |                       |                   |                  | Furnituri de birou  |                          | 3.000            | 3.000     | 3.000     | 1.025     | 1.025     |                                    | 625                    |  |
| 20           | 01                   | 02                 |                       |                   |                  | Materiale pentru curatenie  |                          | 1.000            | 1.000     | 1.000     | 106       | 106       |                                    | 106                    |  |
| 20           | 01                   | 03                 |                       |                   |                  | Incalzit, iluminat si forta motrica                                     |                          | 58.000           | 53.000    | 58.000    | 52.802    | 49.680    | 3.122                              | 39.864                 |  |
| 20           | 01                   | 06                 |                       |                   |                  | Piese de schimb   |                          | 2.000            | 2.000     | 2.000     | 773       | 773       |                                    |                        |  |
| 20           | 01                   | 08                 |                       |                   |                  | Posta, telecomunicatii, radio, tv, internet                             |                          | 8.000            | 6.000     | 8.000     | 4.296     | 3.476     | 820                                | 3.840                  |  |
| 20           | 01                   | 09                 |                       |                   |                  | Maternale si presarii de servicii cu caracter functional                |                          | 35.000           | 29.000    | 35.000    | 18.823    | 10.782    | 8.041                              | 9.513                  |  |
| 20           | 01                   | 30                 |                       |                   |                  | Alte bunuri si servicii pentru intretinere si functionare               |                          | 2.620.900        | 2.414.900 | 2.620.900 | 2.478.365 | 2.298.960 | 179.405                            | 1.828.750              |  |
| 20           | 02                   |                    |                       |                   |                  | Reparatii curente   |                          | 167.300          | 163.300   | 167.300   | 164.143   | 155.528   | 8.615                              | 110.015                |  |
| 20           | 05                   |                    |                       |                   |                  | Bunuri de natura obiectelor de inventar                                 |                          | 19.000           | 19.000    | 19.000    | 14.222    | 12.178    | 2.044                              |                        |  |
| 20           | 05                   | 30                 |                       |                   |                  | Alte obiecte de inventar  |                          | 19.000           | 19.000    | 19.000    | 14.222    | 12.178    | 2.044                              |                        |  |
| 20           | 06                   |                    |                       |                   |                  | Deplasari, detasari, transferari  |                          | 10.000           | 10.000    | 10.000    | 2.695     | 2.695     |                                    | 2.695                  |  |
| 20           | 06                   | 01                 |                       |                   |                  | Deplasari interne, detasari, transferari                                |                          | 7.000            | 7.000     | 7.000     | 2.695     | 2.695     |                                    | 2.695                  |  |
| 20           | 06                   | 02                 |                       |                   |                  | Deplasari in strainatate  |                          | 3.000            | 3.000     | 3.000     |           |           |                                    |                        |  |
| 20           | 13                   |                    |                       |                   |                  | Pregatire profesionala  |                          | 7.000            | 7.000     | 7.000     | 3.600     | 1.800     | 1.800                              | 3.600                  |  |
| 20           | 30                   |                    |                       |                   |                  | Alte cheltuieli   |                          | 1.231.000        | 770.000   | 1.231.000 | 646.402   | 584.253   | 62.149                             | 505.645                |  |
| 20           | 30                   | 02                 |                       |                   |                  | Protocol si reprezentare  |                          | 1.000            | 1.000     | 1.000     |           |           |                                    |                        |  |
| 20           | 30                   | 03                 |                       |                   |                  | Prime de asigurare non-viata  |                          | 2.000            | 2.000     | 2.000     | 32        | 32        |                                    | 32                     |  |

| Capi-<br>col | Sub-<br>capit-<br>col | Pa-<br>ra-<br>graf | Gr-<br>pa /<br>Titlu | Ar-<br>di-<br>col | Al-<br>ne-<br>at | Denumire indicator  | Credite de<br>angajament |            | Credite bugetare |            | Angajamente<br>legale | Plati<br>efectuate | Angajamente<br>legale<br>de platit | Cheltuieli<br>efective |
|--------------|-----------------------|--------------------|----------------------|-------------------|------------------|---|--------------------------|------------|------------------|------------|-----------------------|--------------------|------------------------------------|------------------------|
|              |                       |                    |                      |                   |                  |   | 1                        | 2          | 3                | 4          |                       |                    |                                    |                        |
| A            |                       |                    |                      |                   |                  | B   |                          |            |                  |            |                       |                    |                                    |                        |
|              | 20                    | 30                 |                      |                   |                  | Alte cheltuieli cu bunuri si servicii   |                          | 1.228.000  | 767.000          | 1.228.000  | 584.221               | 646.370            | 62.149                             | 505.613                |
|              | 51                    |                    |                      |                   |                  | TITLUL VI TRANSFERURI IN TRE UNITATI ALE<br>ADMINISTRATIEI PUBLICE              |                          |            |                  |            |                       |                    |                                    |                        |
|              | 51                    | 01                 |                      |                   |                  | Transferuri curente   |                          | 2.000.000  | 1.325.000        | 2.000.000  | 992.000               | 992.000            |                                    | 992.000                |
|              | 51                    | 01                 | 01                   |                   |                  | Transferuri catre institutiile publice  |                          | 2.000.000  | 1.325.000        | 2.000.000  | 992.000               | 992.000            |                                    | 992.000                |
|              | 84                    |                    |                      |                   |                  | PLATI EFECTUATE IN ANII PRECEDENTI SI<br>RECUPERATE IN ANUL CURENT              |                          | 2.000.000  | 1.325.000        | 2.000.000  | 992.000               | 992.000            |                                    | 992.000                |
|              | 85                    |                    |                      |                   |                  | Titlul XV PLATI EFECTUATE IN ANII<br>PRECEDENTI SI RECUPERATE<br>IN ANUL CURENT |                          |            |                  | -1.097     | -1.097                |                    |                                    |                        |
|              | 85                    | 01                 |                      |                   |                  | Plati efectuate in anii precedenti si<br>recuperate in anul curent              |                          |            |                  | -1.097     | -1.097                |                    |                                    |                        |
|              | 85                    | 01                 | 01                   |                   |                  | Plati efectuate in anii precedenti si<br>recuperate in anul curent (SF)         |                          |            |                  | -1.097     | -1.097                |                    |                                    |                        |
| 6802         |                       |                    |                      |                   |                  | ASIGURARI SI ASISTENTA SOCIALA  |                          |            |                  |            |                       |                    |                                    |                        |
|              | 01                    |                    |                      |                   |                  | CHELTUIELI CURENTE  |                          | 11.681.000 | 6.112.000        | 11.676.666 | 4.972.448             | 10.361.977         | 5.389.529                          | 4.421.644              |
|              | 10                    |                    |                      |                   |                  | TITLUL I CHELTUIELI DE PERSONAL   |                          | 11.681.000 | 6.112.000        | 11.681.000 | 4.976.782             | 10.366.311         | 5.389.529                          | 4.421.644              |
|              | 10                    | 01                 |                      |                   |                  | Cheltuieli salariale in bani  |                          | 5.793.000  | 2.861.000        | 5.793.000  | 2.424.796             | 5.793.000          | 3.368.204                          | 2.413.269              |
|              | 10                    | 01                 | 01                   |                   |                  | Salarii de baza   |                          | 4.382.000  | 2.163.000        | 4.382.000  | 1.888.702             | 4.382.000          | 2.493.298                          | 1.892.855              |
|              | 10                    | 01                 | 05                   |                   |                  | Sporuri pentru conditii de munca  |                          | 4.152.000  | 2.065.000        | 4.152.000  | 1.857.799             | 4.152.000          | 2.294.201                          | 1.861.974              |
|              | 10                    | 01                 | 13                   |                   |                  | Indemnizatii de delegare  |                          | 48.000     | 24.000           | 48.000     | 17.281                | 48.000             | 30.719                             | 17.284                 |
|              | 10                    | 01                 | 30                   |                   |                  | Alte drepturi salariale in bani   |                          | 2.000      | 1.000            | 2.000      | 13                    | 2.000              | 1.987                              | 13                     |
|              | 10                    | 03                 |                      |                   |                  | Contributii   |                          | 180.000    | 73.000           | 180.000    | 13.609                | 180.000            | 166.391                            | 13.584                 |
|              | 10                    | 03                 | 01                   |                   |                  | Contributii de asigurari sociale de<br>santate                                  |                          | 1.411.000  | 698.000          | 1.411.000  | 536.094               | 1.411.000          | 874.906                            | 520.414                |
|              | 10                    | 03                 | 02                   |                   |                  | Contributii de asigurari de somaj   |                          | 1.042.000  | 512.000          | 1.042.000  | 413.415               | 1.042.000          | 628.585                            | 393.717                |
|              | 10                    | 03                 | 03                   |                   |                  | Contributii de asigurari sociale de<br>santate                                  |                          | 30.000     | 16.000           | 30.000     | 9.917                 | 30.000             | 20.083                             | 9.451                  |
|              |                       |                    |                      |                   |                  |   |                          | 260.000    | 130.000          | 260.000    | 103.148               | 260.000            | 156.832                            | 98.307                 |